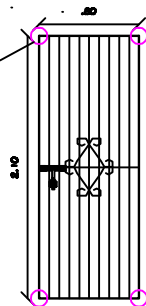


Pontos para
ser fixado
estrutura
ferro na
parede



P.F.E. 01

Quantidade: 01

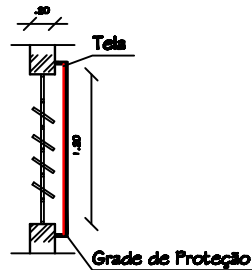
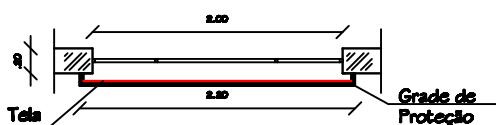
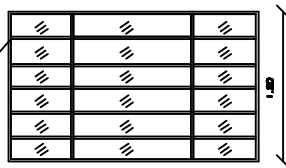
Dimensões: 0,80x2,10

Material: Ferro

Tipo: Porta de Ferro

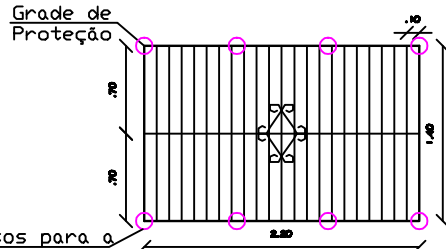
Local: Espera

Janela
Basculante Ferro



Grade de
Proteção

Pontos para a
grade ser
fixada na
parede



J.F.E. 01

Quantidade: 05

Dimensões: 2,00x1,20

Material: Ferro

Tipo: Janela Basculante
Vidro transparente 4mm
Local: Vaciana, Curativo, Odonto,
Consultório 1 e 2



PREFEITURA MUNICIPAL DE SANTANA DO LIVRAMENTO
SEPLAN - SECRETARIA DE PLANEJAMENTO - DEPARTAMENTO DO PLANO DIRETOR
RUA SETE DE SETEMBRO, 515. CEP 97573-471. FONE: (55) 3242-2174

POSTO VILA REAL
QUADRO DE ESQUADRIAS

Resp. Técnica Eng. Civil Elenice do Espírito Santo - CREA 151.006

ESCALAS:

DATA: Julho de 2010

PRANCHA: A - 03