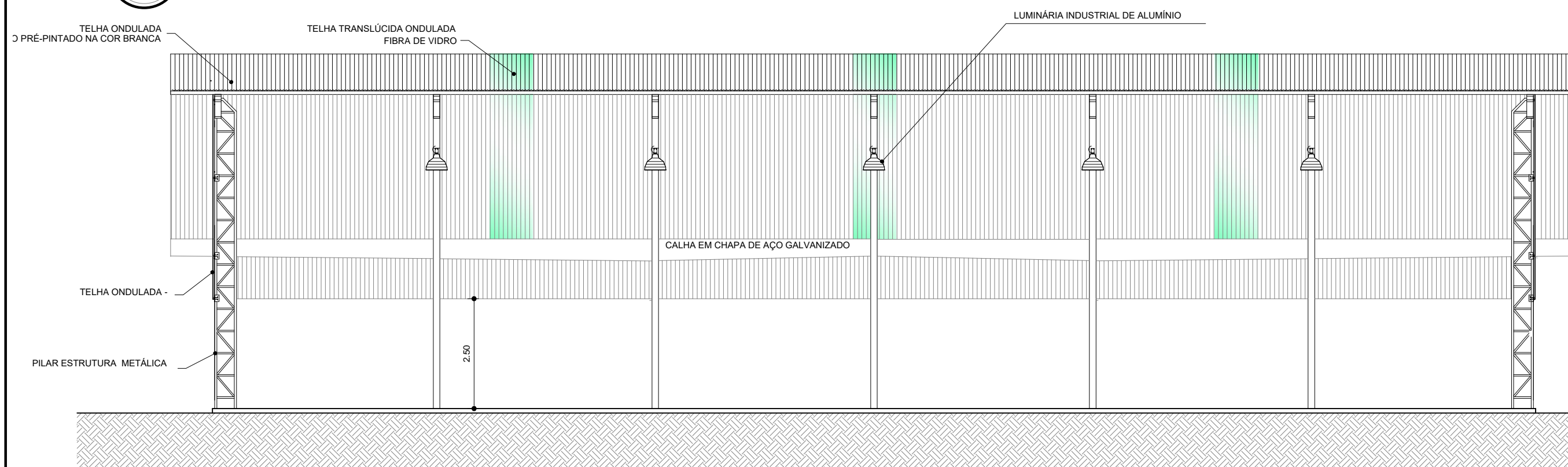



ARQ 03/06
CORTE B B
ESCALA 1/100



ARQ 03/06
CORTE A A
ESCALA 1/100



PREFEITURA MUNICIPAL DE SANT'ANA DO LIVRAMENTO
CIDADE SÍMBOLO DA INTEGRAÇÃO DO MERCOSUL
SECRETARIA MUNICIPAL DE PLANEJAMENTO E MEIO AMBIENTE
DEPD - DEPARTAMENTO DE PLANO DIRETOR
RUA SETE DE SETEMBRO, Nº 515 - FONE (55) 3968-1126

OBRA: QUADRA POLIESPORTIVA - ESCOLA ESTADUAL NOSSA SENHORA DO LIVRAMENTO

ENDEREÇO: RUA FRANCISCO REVERBEL DE ARAÚJO GOES 2107

SEC. DE PLANEJ.: MARI ELISABETH TRINDADE MACHADO

SECRETARIA DE PLANEJAMENTO: MARI ELISABETH TRINDADE MACHADO


PROJETO: SIBELE ROSADILLA
ARQUITETA E URBANISTA
CAU A 27594-8

APROVAÇÕES:

OBSERVAÇÕES:

OBRA DESTINADA A ACOLHER QUADRA POLIESPORTIVA.
OBRA EM ESTRUTURA METÁLICA
AV. FRANCISCO REVERBEL DE ARAÚJO GOES 2107

PROJETO ARQUITETÔNICO

ESCALAS: 1/100	PRANCHA: CORTE A-A' E CORTE B-B'	 ARQUITETÔNICO	
ÁREA DA QUADRA: 523,32m ²	ÁREA CONSTRUÍDA: 588,35m ²		



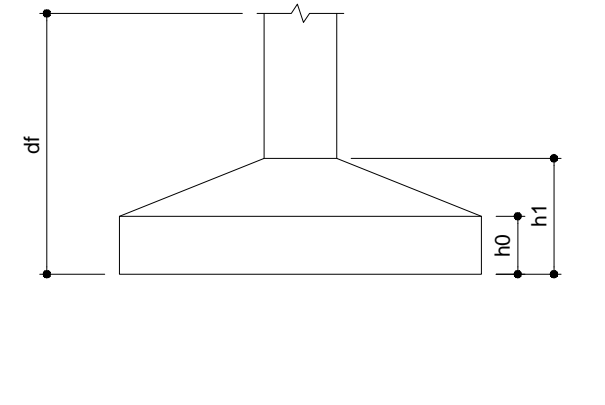
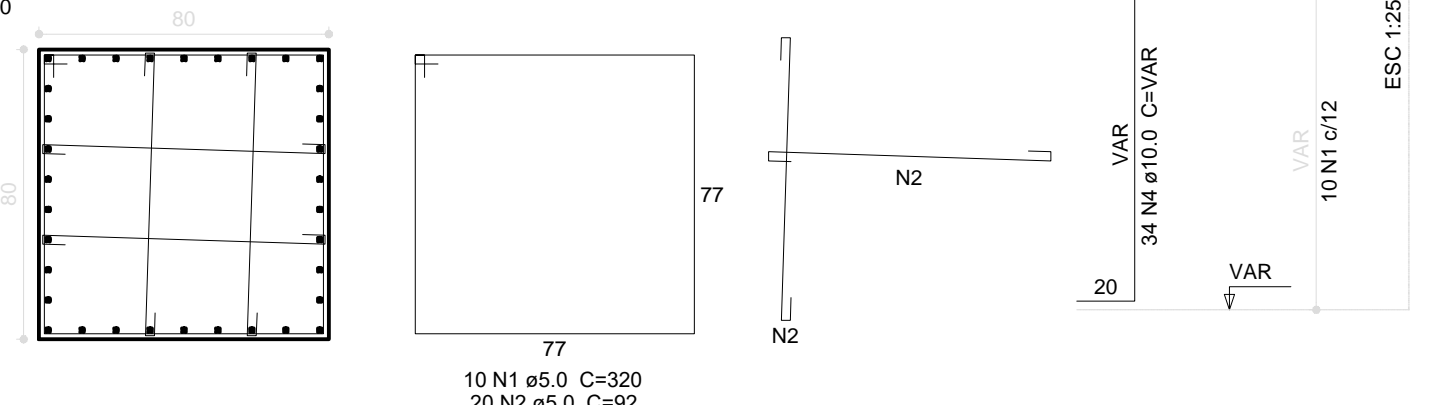
Planta de locação
escala 1:100

IMPORTANTE:
PREVER NA CONCRETAGEM PEÇAS DE 3/4" ROSCADA
PARA FIXAÇÃO DA ESTRUTURA METÁLICA

Nome	Seção (cm)	X (cm)	Y (cm)	Pilar				Fundação							
				Carga Máx. (kgf)	Carga Min. (kgf)	Mx (kgf.m)	My (kgf.m)	Lado B (cm)	Lado H (cm)	Nó / ha (cm)	h1 / hb (cm)	df (cm)			
P1	80x80	144.20	-111.00	7700	1000	500	800	300	400	120	120	25	25	110	
P2	80x80	644.20	-111.00	7700	900	300	400	400	300	120	120	25	25	110	
P3	80x80	1144.20	-111.00	7700	900	300	400	300	300	120	120	25	25	110	
P4	80x80	1644.20	-111.00	7700	900	300	400	300	300	120	120	25	25	110	
P5	80x80	2144.20	-111.00	7700	900	300	400	300	300	120	120	25	25	110	
P6	80x80	2644.20	-111.00	7700	900	300	400	300	300	120	120	25	25	110	
P7	80x80	3125.20	-111.00	7700	1000	500	500	400	400	120	120	25	25	110	
P8	80x80	144.20	-1781.00	7700	1000	800	800	300	300	120	120	25	25	110	
P9	80x80	644.20	-1781.00	7700	900	300	400	400	300	120	120	25	25	110	
P10	80x80	1144.20	-1781.00	7700	900	300	400	300	300	120	120	25	25	110	
P11	80x80	1644.20	-1781.00	7700	900	300	400	300	300	120	120	25	25	110	
P12	80x80	2144.20	-1781.00	7700	900	300	400	300	300	120	120	25	25	110	
P13	80x80	2644.20	-1781.00	7700	900	300	300	300	300	120	120	25	25	110	
P14	80x80	3144.20	-1781.00	7700	1000	800	500	400	300	120	120	25	25	110	
P15	80x80	163.20	-652.85	7800	1100	200	600	300	300	120	120	25	25	110	
P16	80x80	3125.20	-652.85	7800	1100	200	600	300	300	120	120	25	25	110	
P17	80x80	163.20	-1239.20	7800	1100	400	300	300	400	120	120	25	25	110	
P18	80x80	3125.20	-1239.20	7800	1100	400	600	300	400	120	120	25	25	110	

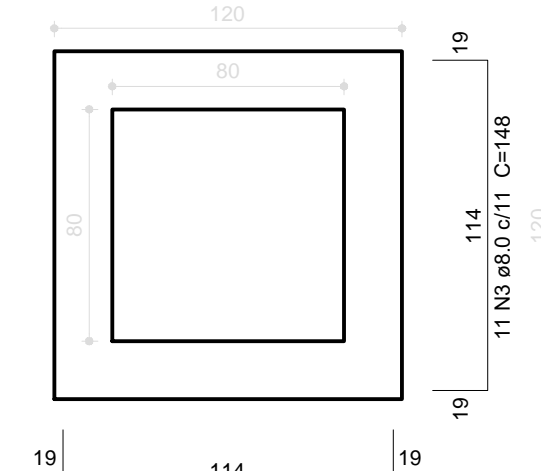
P1=P2=P3=P4=P5=P6=P7=P8=P9=P10=P11=P12
=P13=P14=P15=P16=P17=P18

BALDRAME - L1
ESC 1:20

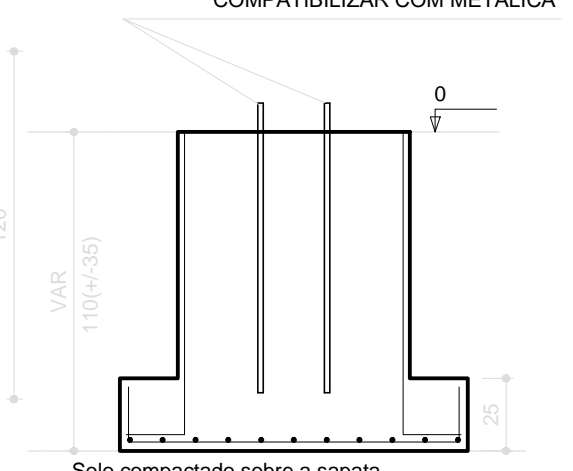


S1=S2=S3=S4=S5=S6=S7=S8=S9=S10=S11=S12
=S13=S14=S15=S16=S17=S18

PLANTA
ESC 1:25



CORTE
ESC 1:25



Resumo do aço

ÁÇO	DIAM (mm)	C.TOTAL (m)	PESO + 10% (kg)
CA50	8.0	586.1	254.4
CA60	10.0	771.2	523
CA60	5.0	1238.4	210
PESO TOTAL (kg)			
CA50		777.4	210
CA60			210

Volume de concreto (C-25) = 19.15 m³
Área de forma = 84.95 m²

PREFEITURA MUNICIPAL DE SANT'ANA DO LIVRAMENTO
CIDADE SÍMBOLO DA INTEGRAÇÃO DO MERCOSUL
SECRETARIA MUNICIPAL DE PLANEJAMENTO E MEIO AMBIENTE
DEPD - DEPARTAMENTO DE PLANO DIRETOR
RUA SETE DE SETEMBRO, Nº 515 - FONE (55) 3968-1126

OBRA: QUADRA POLIESPORTIVA - ESCOLA ESTADUAL NOSSA SENHORA DO LIVRAMENTO

ENDEREÇO: RUA FRANCISCO REVERBEL DE ARAÚJO GOES 2107

SEC. DE PLANEJ.: MARI ELISABETH TRINDADE MACHADO

SECRETARIA DE PLANEJAMENTO: MARI ELISABETH TRINDADE MACHADO

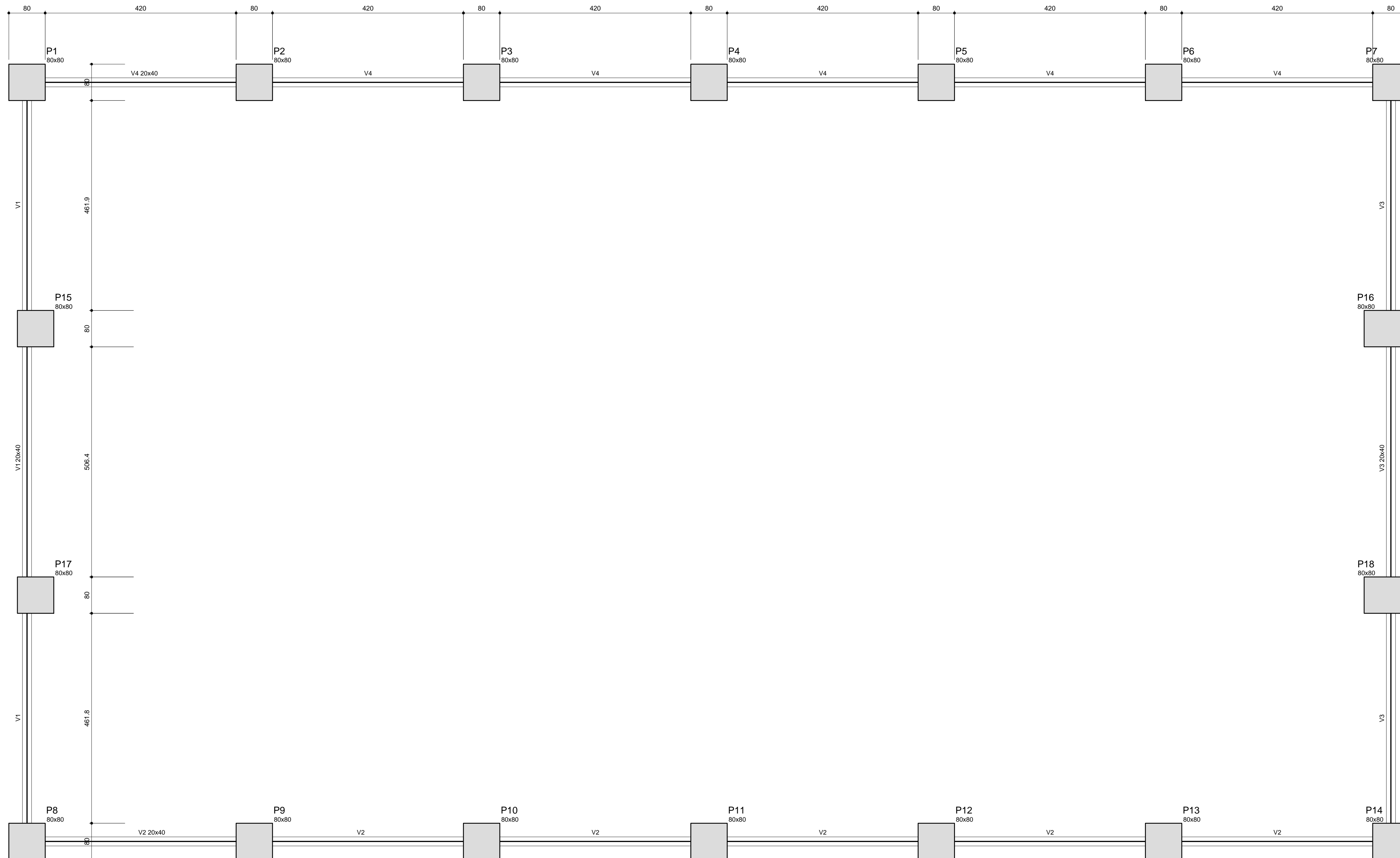
PROJETO: MIGUEL ANGELO PEREIRA
ENGENHEIRO CIVIL
CREA RS 107435

APROVAÇÕES:

OBSERVAÇÕES:
OBRA DESTINADA A ACOLHER QUADRA POLIESPORTIVA.
OBRA EM ESTRUTURA METÁLICA
AV. FRANCISCO REVERBEL DE ARAÚJO GOES 2107

PROJETO ESTRUTURAL

ESCALAS:	PRANCHA:	FUNDAÇÃO TIPO SAPATA PLANTA, CARGAS E DETALHES	E ESTRUTURAL
INDICADAS			
ÁREA DA QUADRA:	ÁREA CONSTRUÍDA:	DATA:	PRANCHA:
523,32m²	588,35m²	12/03/2018	01/06




Características dos materiais

fck	Ecs
(kgf/cm²)	(kgf/cm²)
250	238000

Vigas

Nome	Seção (cm)	Elevação (cm)	Nível (cm)
V1	20x40	0	0
V2	20x40	0	0
V3	20x40	0	0
V4	20x40	0	0

Forma do pavimento Baldrame
escala 1:100



PREFEITURA MUNICIPAL DE SANT'ANA DO LIVRAMENTO
CIDADE SÍMBOLO DA INTEGRAÇÃO DO MERCOSUL
SECRETARIA MUNICIPAL DE PLANEJAMENTO E MEIO AMBIENTE
DEPD - DEPARTAMENTO DE PLANO DIRETOR
RUA SETE DE SETEMBRO, Nº 515 - FONE (55) 3968-1126

OBRA: QUADRA POLIESPORTIVA - ESCOLA ESTADUAL NOSSA SENHORA DO LIVRAMENTO

ENDEREÇO: RUA FRANCISCO REVERBEL DE ARAÚJO GOES 2107

SEC. DE PLANEJ.: MARI ELISABETH TRINDADE MACHADO

SECRETARIA DE PLANEJAMENTO: MARI ELISABETH TRINDADE MACHADO

PROJETO: MIGUEL ANGELO PEREIRA
ENGENHEIRO CIVIL
CREA RS 107435

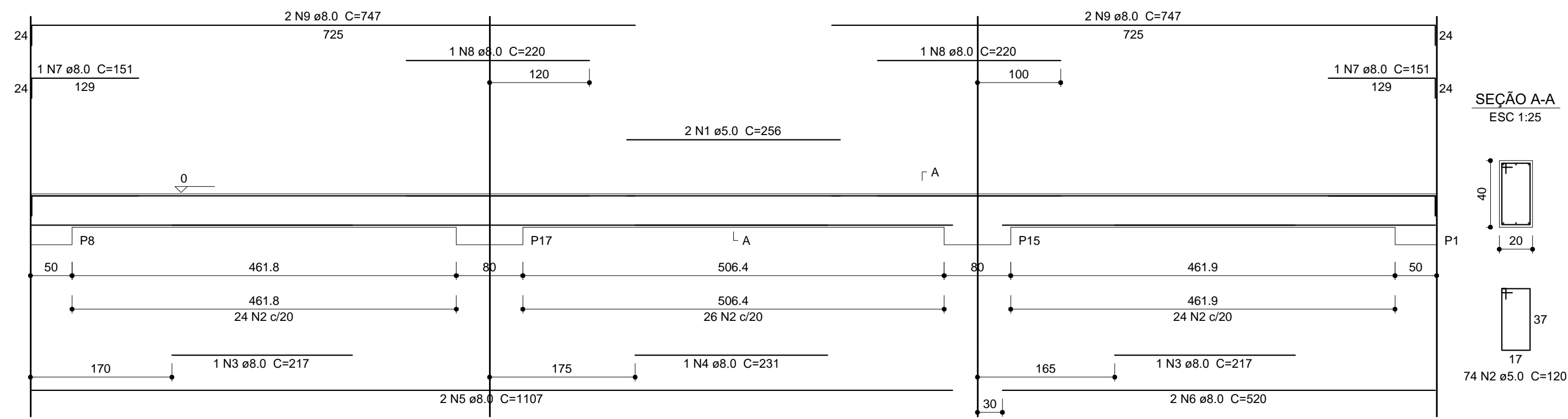
APROVAÇÕES:

OBSERVAÇÕES:
OBRA DESTINADA A ACOLHER QUADRA POLIESPORTIVA.
OBRA EM ESTRUTURA METÁLICA
AV. FRANCISCO REVERBEL DE ARAÚJO GOES 2107

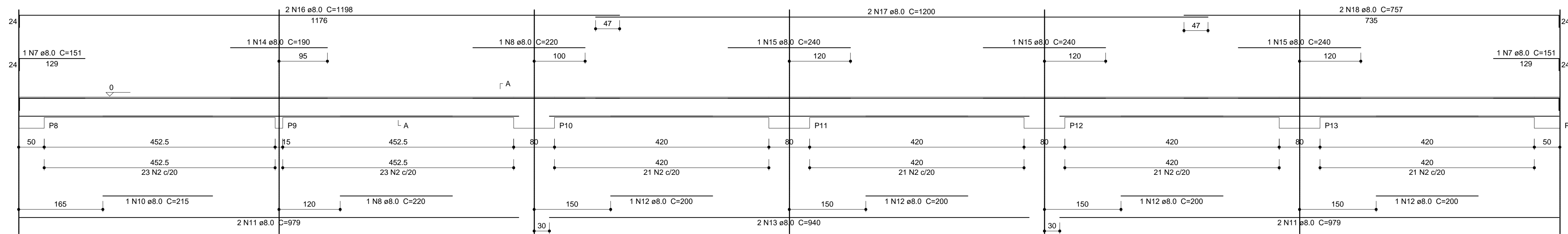
PROJETO ESTRUTURAL

ESCALAS:	PRANCHA:	E ESTRUTURAL
INDICADAS	FUNDAÇÕES PLANTA DE FORMAS DO PAVIMENTO BALDRAME	
ÁREA DA QUADRA: 523,32m ²	ÁREA CONSTRUÍDA: 588,35m ²	PRANCHA: 02/06
DATA: 12/03/2018		

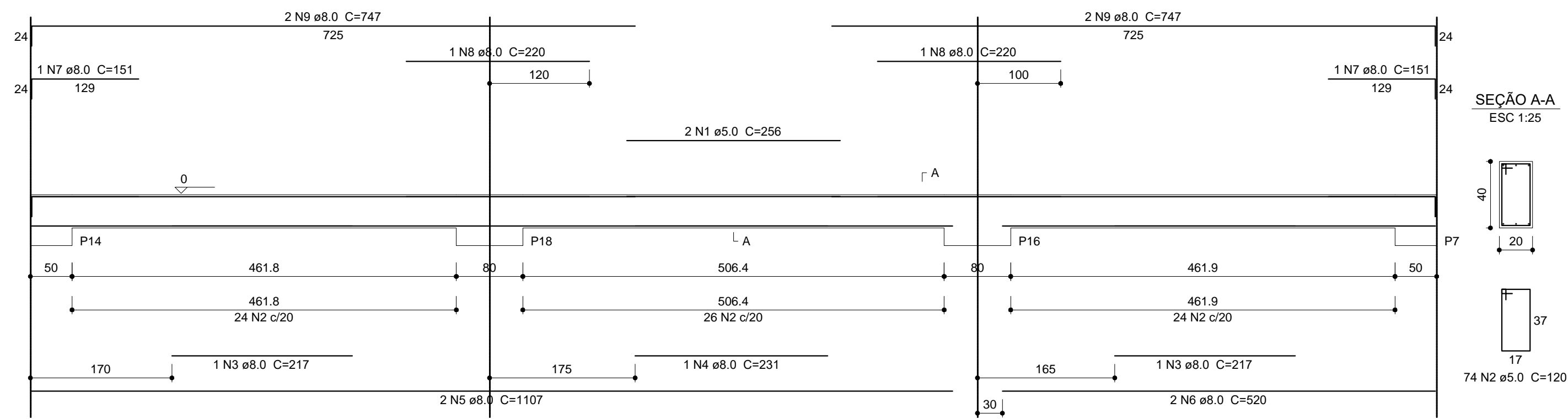
V1
ESC 1:50



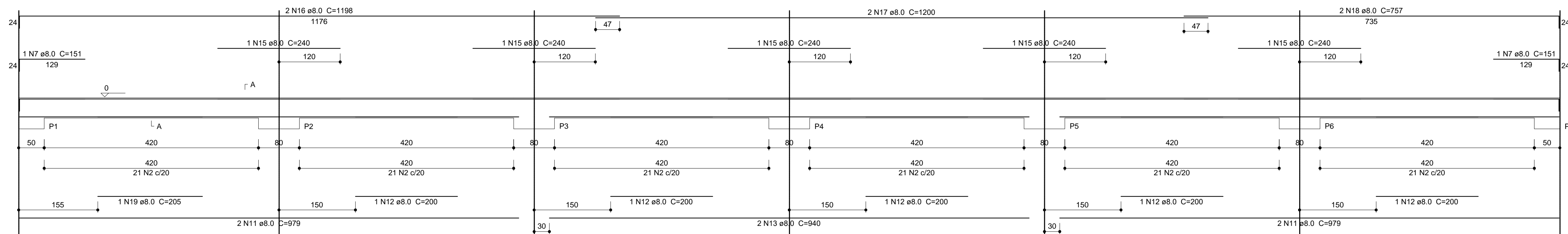
V2
ESC 1:50



V3
ESC 1:50



V4
ESC 1:50



Resumo do aço

AOÇO	DIAM (mm)	C.TOTAL (m)	PESO + 10% (kg)
CA50	8.0	448.9	194.8
CA60	5.0	495.1	83.9
PESO TOTAL (kg)			
CA50			194.8
CA60			83.9

Volume de concreto (C-25) = 7,54 m³
Área de forma = 94,2 m²



PREFEITURA MUNICIPAL DE SANT'ANA DO LIVRAMENTO
CIDADE SÍMBOLO DA INTEGRAÇÃO DO MERCOSUL
SECRETARIA MUNICIPAL DE PLANEJAMENTO E MEIO AMBIENTE
DEPD - DEPARTAMENTO DE PLANO DIRETOR
RUA SETE DE SETEMBRO, Nº 515 - FONE (55) 3968-1126

OBRA: QUADRA POLIESPORTIVA - ESCOLA ESTADUAL NOSSA SENHORA DO LIVRAMENTO

ENDEREÇO: RUA FRANCISCO REVERBEL DE ARAÚJO GOES 2107

SEC. DE PLANEJ.: MARI ELISABETH TRINDADE MACHADO

SECRETARIA DE PLANEJAMENTO: MARI ELISABETH TRINDADE MACHADO

PROJETO: MIGUEL ANGELO PEREIRA
ENGENHEIRO CIVIL
CREA RS 107435

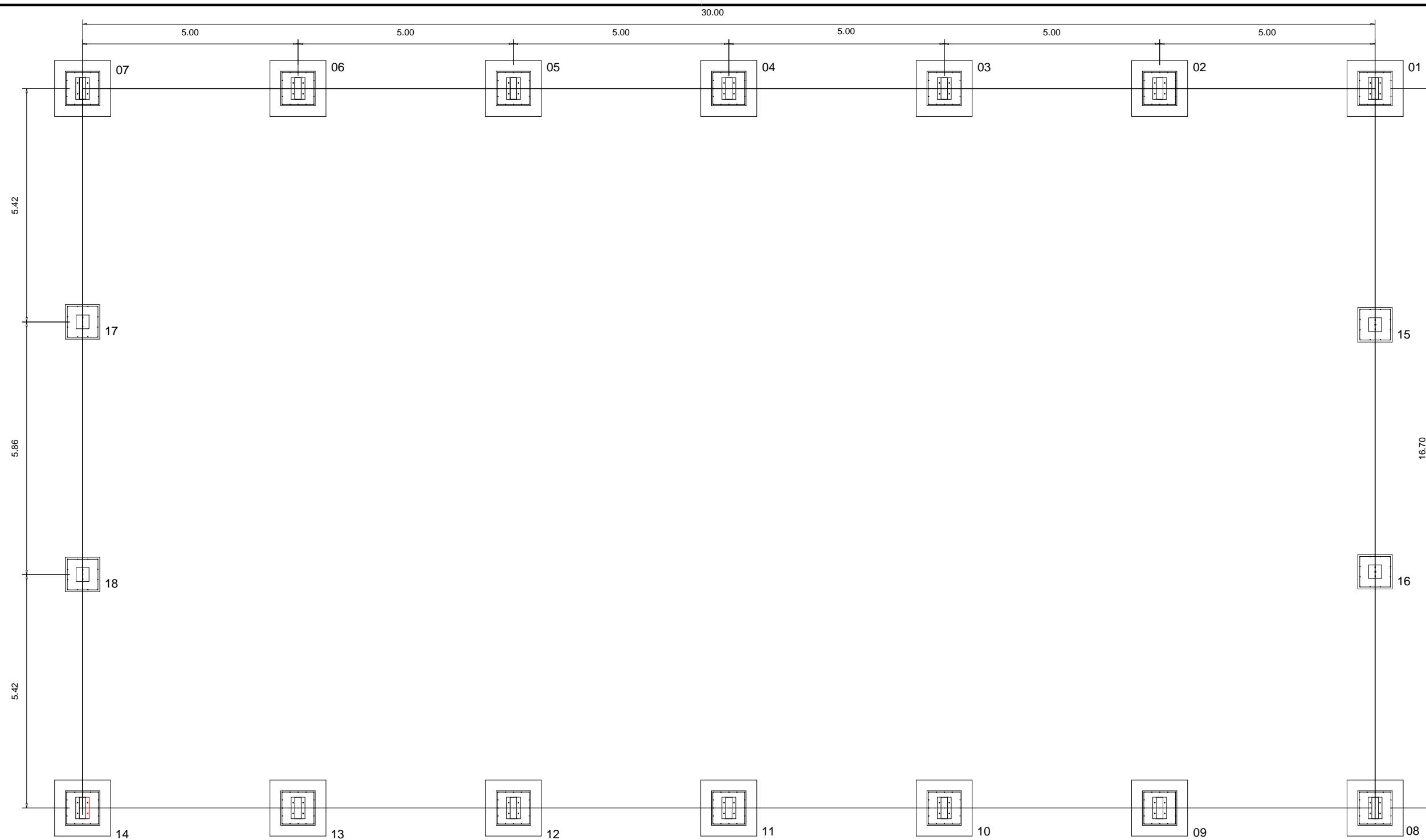
APROVAÇÕES:

OBSERVAÇÕES:
OBRA DESTINADA A ACOLHER QUADRA POLIESPORTIVA.
OBRA EM ESTRUTURA METÁLICA
AV. FRANCISCO REVERBEL DE ARAÚJO GOES 2107

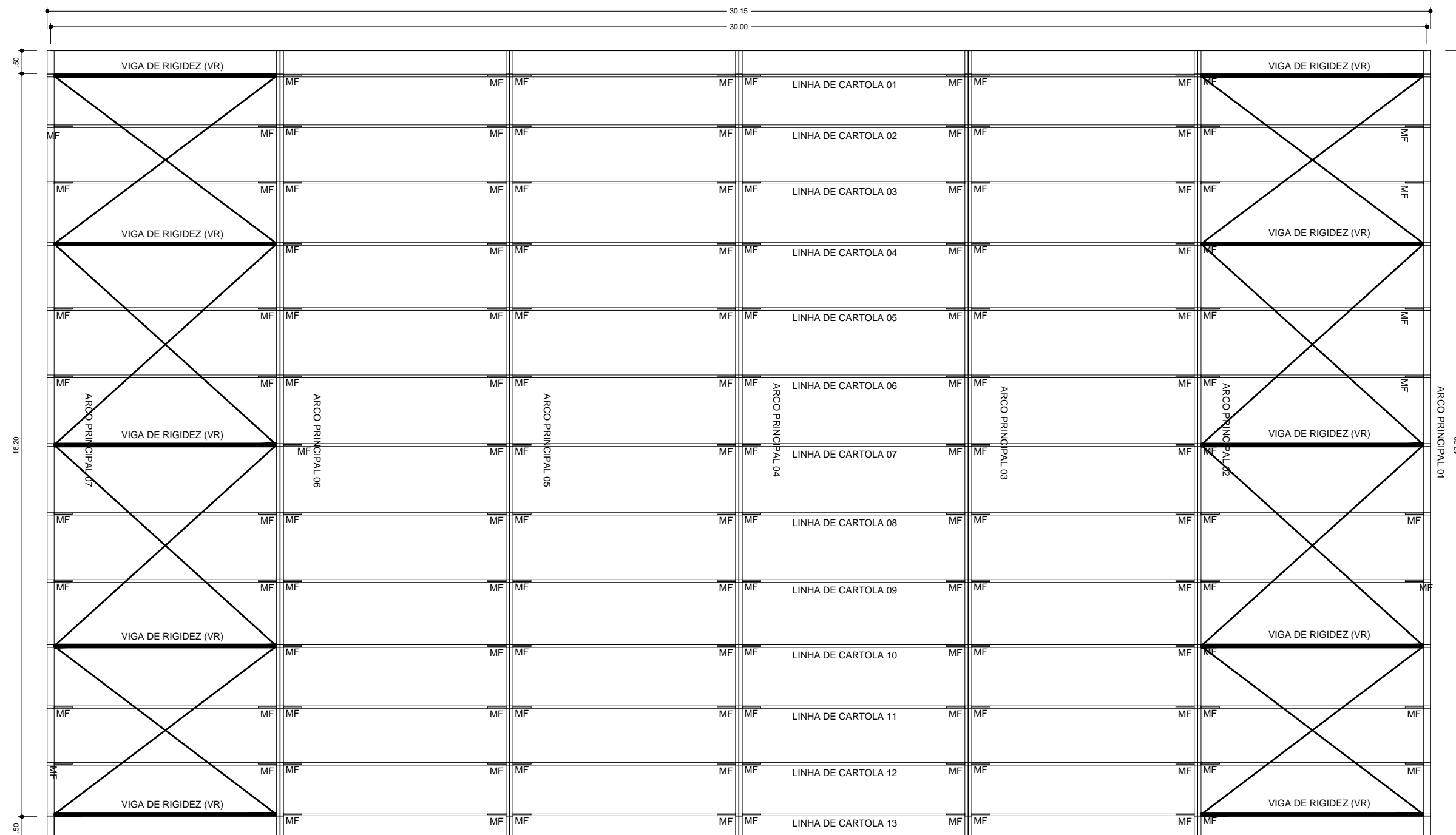
PROJETO ESTRUTURAL

ESCALAS:	PRANCHA:	E ESTRUTURAL
INDICADAS	FUNDAÇÕES DETALHES DAS VIGAS DE BALDRAME	

ÁREA DA QUADRA: 523,32m²	ÁREA CONSTRUÍDA: 588,35m²	DATA: 12/03/2018	PRANCHA: 03/06
---	--	----------------------------	--------------------------



PLANTA DAS SAPATAS E EIXOS DE BALDRAME
ESCALA: 1/100



PLANTA DA COBERTURA
ESCALA: 1/100



PREFEITURA MUNICIPAL DE SANT'ANA DO LIVRAMENTO
CIDADE SÍMBOLO DA INTEGRAÇÃO DO MERCOSUL
SECRETARIA MUNICIPAL DE PLANEJAMENTO E MEIO AMBIENTE
DEPD - DEPARTAMENTO DE PLANO DIRETOR
RUA SETE DE SETEMBRO, Nº 515 - FONE (55) 3968-1126

OBRA: QUADRA POLIESPORTIVA - ESCOLA ESTADUAL NOSSA SENHORA DO LIVRAMENTO

ENDEREÇO: RUA FRANCISCO REVERBEL DE ARAÚJO GOES 2107

SEC. DE PLANEJ.: MARI ELISABETH TRINDADE MACHADO

SECRETARIA DE PLANEJAMENTO: MARI ELISABETH TRINDADE MACHADO

PROJETO: MIGUEL ANGELO PEREIRA
ENGENHEIRO CIVIL
CREA RS 107435

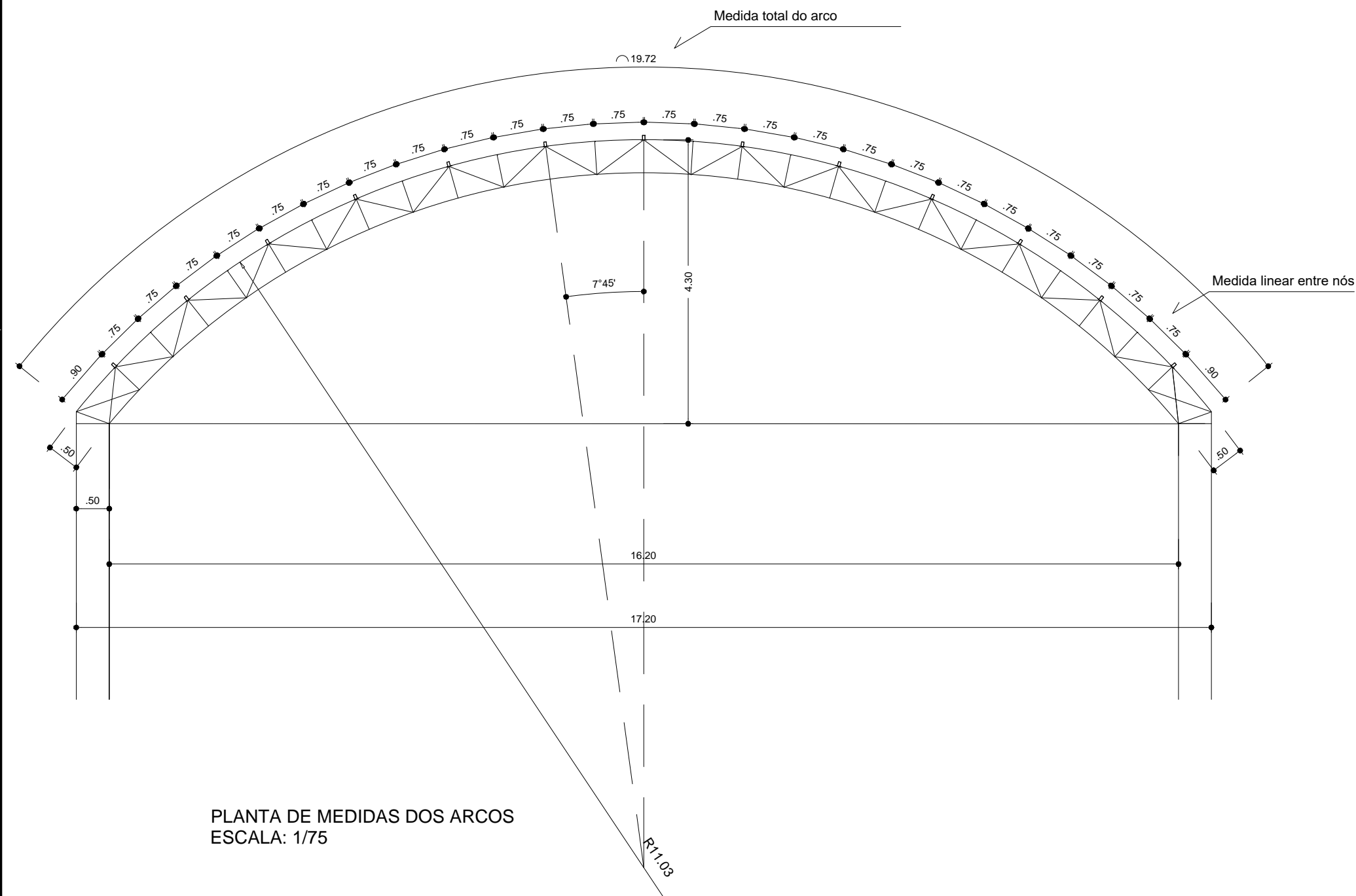
APROVAÇÕES:

OBSERVAÇÕES:

OBRA DESTINADA A ACOLHER QUADRA POLIESPORTIVA.
OBRA EM ESTRUTURA METÁLICA
AV. FRANCISCO REVERBEL DE ARAÚJO GOES 2107

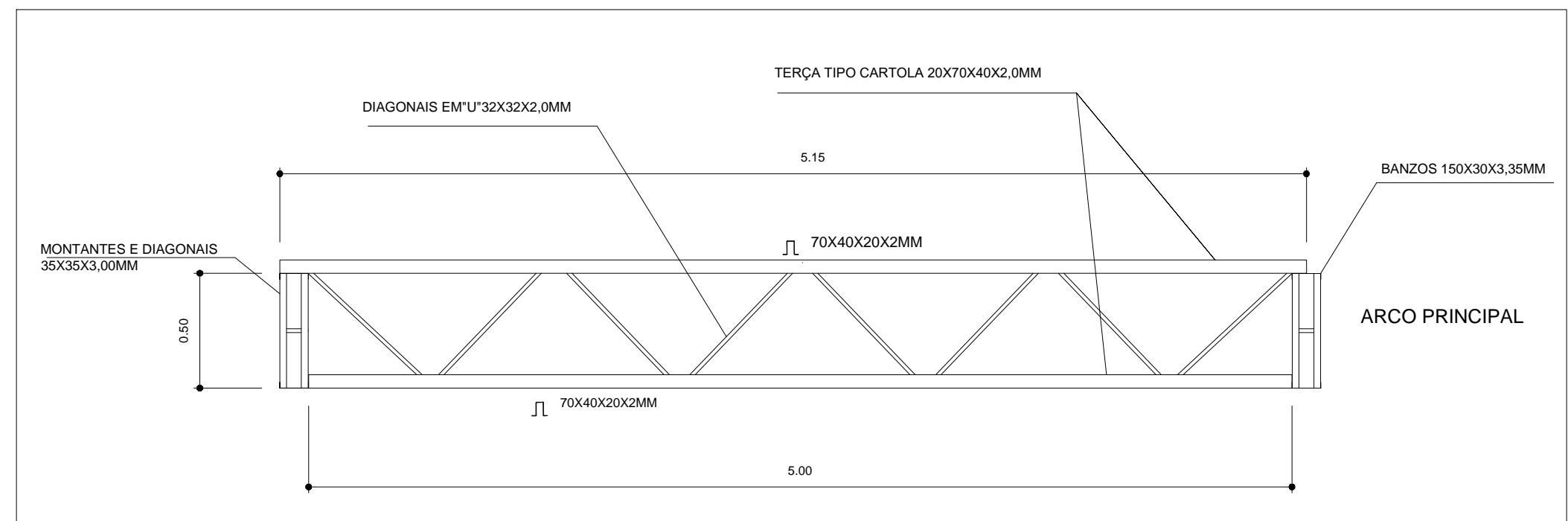
PROJETO ESTRUTURAL

ESCALAS: 1/100	PRANCHA: COBERTURA DE QUADRA FUNDAÇÃO - PLANTA DAS SAPATAS ESTRUTURA METÁLICA - PLANTA DE COBERTURA	E ESTRUTURAL
ÁREA DA QUADRA: 523,32m²	ÁREA CONSTRUÍDA: 588,35m²	
		PRANCHA: 04/06

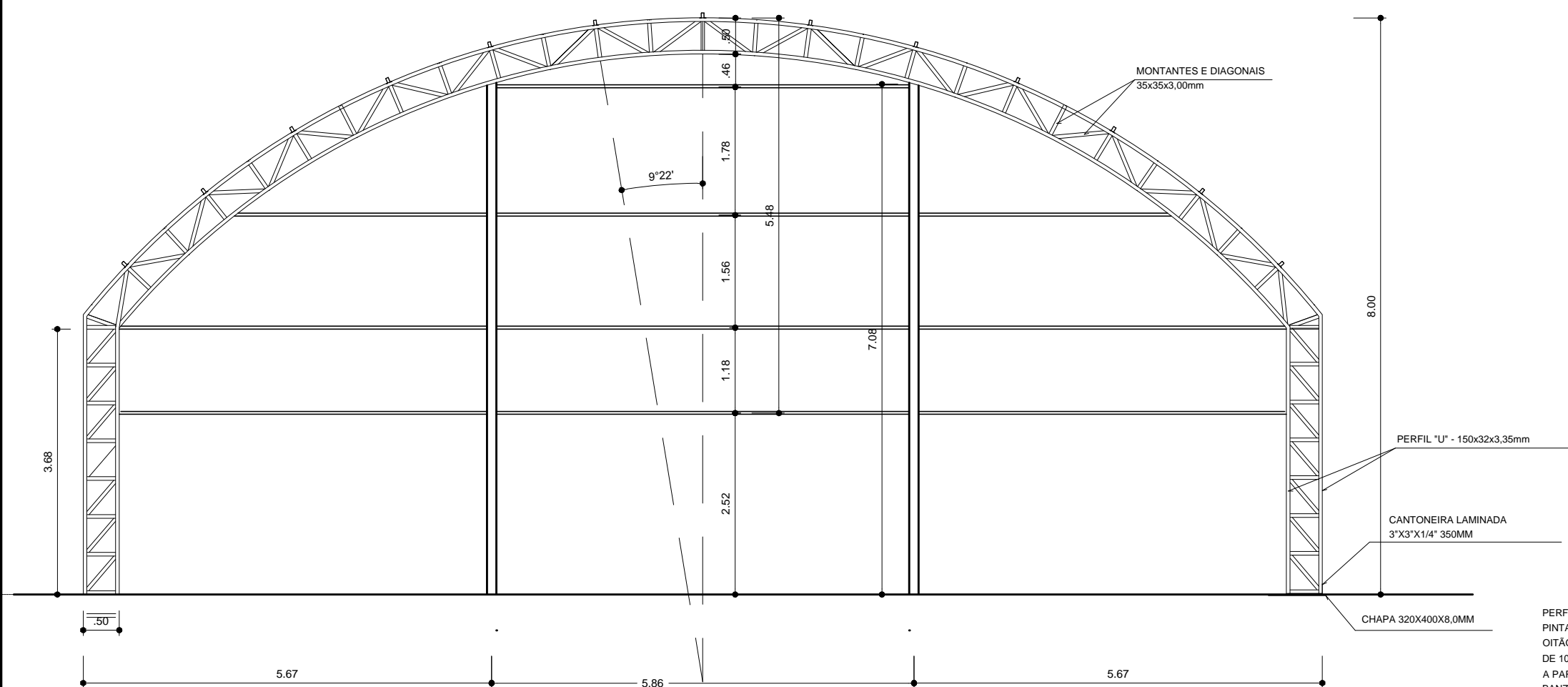
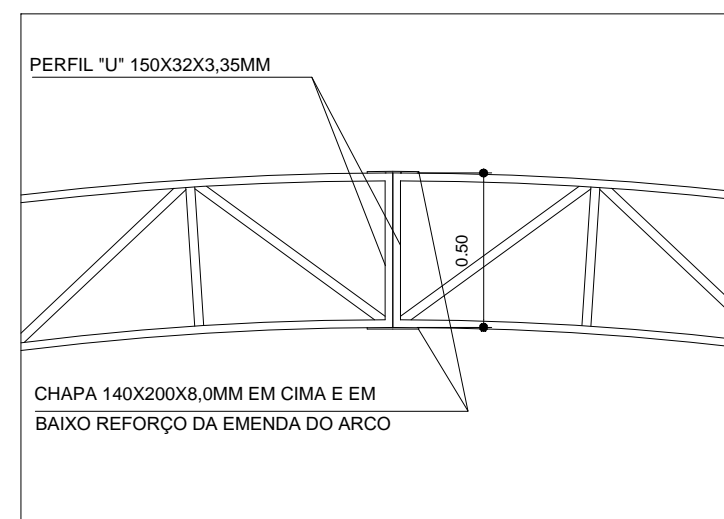


PLANTA DE MEDIDAS DOS ARCOS
ESCALA: 1/75

VIGA DE RIGIDEZ (VR) - 10 PEÇAS
SEM ESCALA




EMENDA CENTRAL DO ARCO
SEM ESCALA



PLANTA DOS ARCOS E PILARES
ESCALA: 1/75

PERFIL "U" 150X32X3,35MM
PINTAR OS ARCOS E OS PILARES DE
OITÃO COM EPOXICOM ESPESURA
DE 100 MICRAS NA EXTENSÃO DE 3,00M,
A PARTIR DO APOIO INFERIOR. FURAR O
BANZO INFERIOR COM UM FURO EM
CADA CANTO DIÂMETRO DE 1/2" DE MODO
A PERMITIR A EXAUSTÃO DAS ÁGUAS PLUVIAIS.



PREFEITURA MUNICIPAL DE SANT'ANA DO LIVRAMENTO
CIDADE SÍMBOLO DA INTEGRAÇÃO DO MERCOSUL
SECRETARIA MUNICIPAL DE PLANEJAMENTO E MEIO AMBIENTE
DEPD - DEPARTAMENTO DE PLANO DIRETOR
RUA SETE DE SETEMBRO, Nº 515 - FONE (55) 3968-1126

OBRA: QUADRA POLIESPORTIVA - ESCOLA ESTADUAL NOSSA SENHORA DO LIVRAMENTO

ENDEREÇO: RUA FRANCISCO REVERBEL DE ARAÚJO GOES 2107

SEC. DE PLANEJ.: MARI ELISABETH TRINDADE MACHADO

SECRETARIA DE PLANEJAMENTO: MARI ELISABETH TRINDADE MACHADO

PROJETO: MIGUEL ANGELO PEREIRA
ENGENHEIRO CIVIL
CREA RS 107435

APROVAÇÕES:

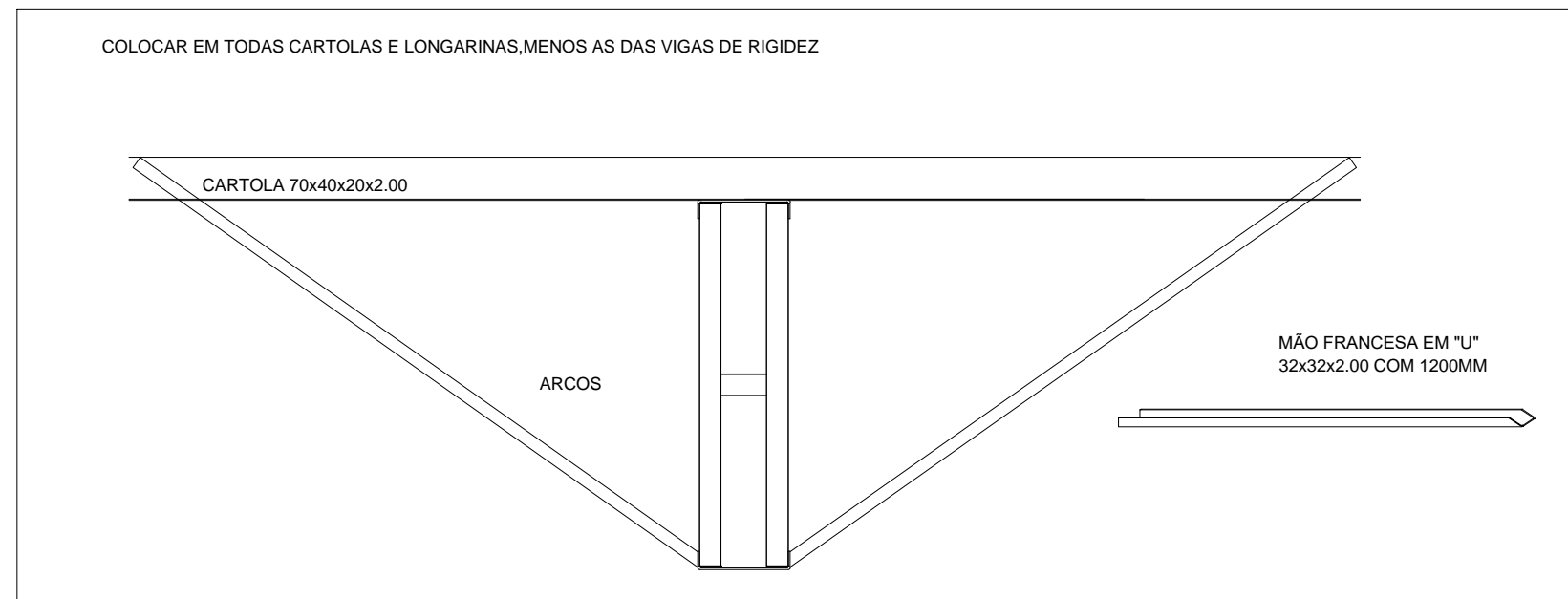
OBSERVAÇÕES:

OBRA DESTINADA A ACOLHER QUADRA POLIESPORTIVA.
OBRA EM ESTRUTURA METÁLICA
AV. FRANCISCO REVERBEL DE ARAÚJO GOES 2107

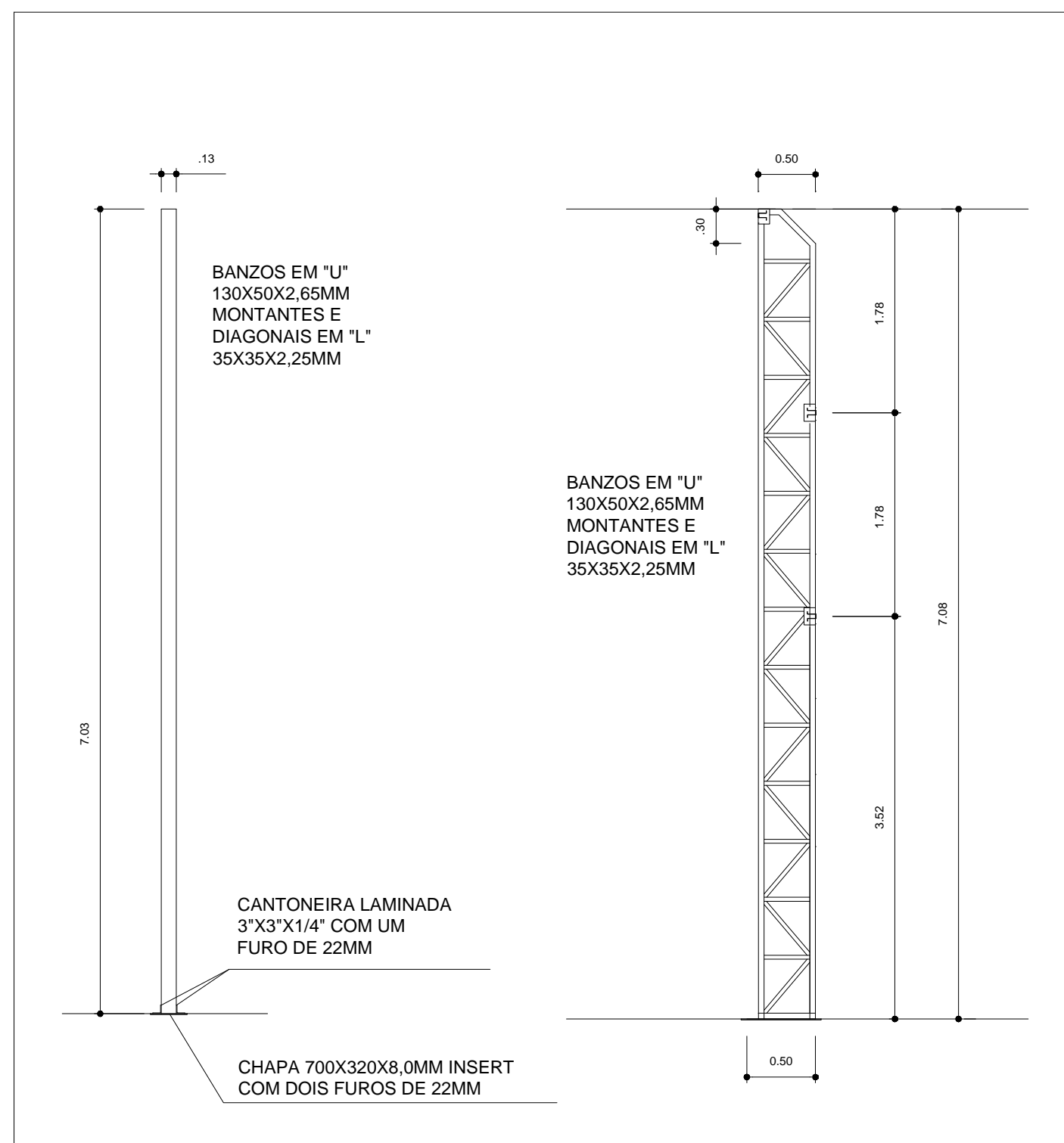
PROJETO ESTRUTURAL

ESCALAS: 1/100	PRANCHA: COBERTURA DE QUADRA EST. METÁLICA - PLANTA DOS ARCOS E PILARES DETALHES	E ESTRUTURAL
ÁREA DA QUADRA: 523,32m²	ÁREA CONSTRUÍDA: 588,35m²	
DATA: 12/03/2018		PRANCHA: 05/06

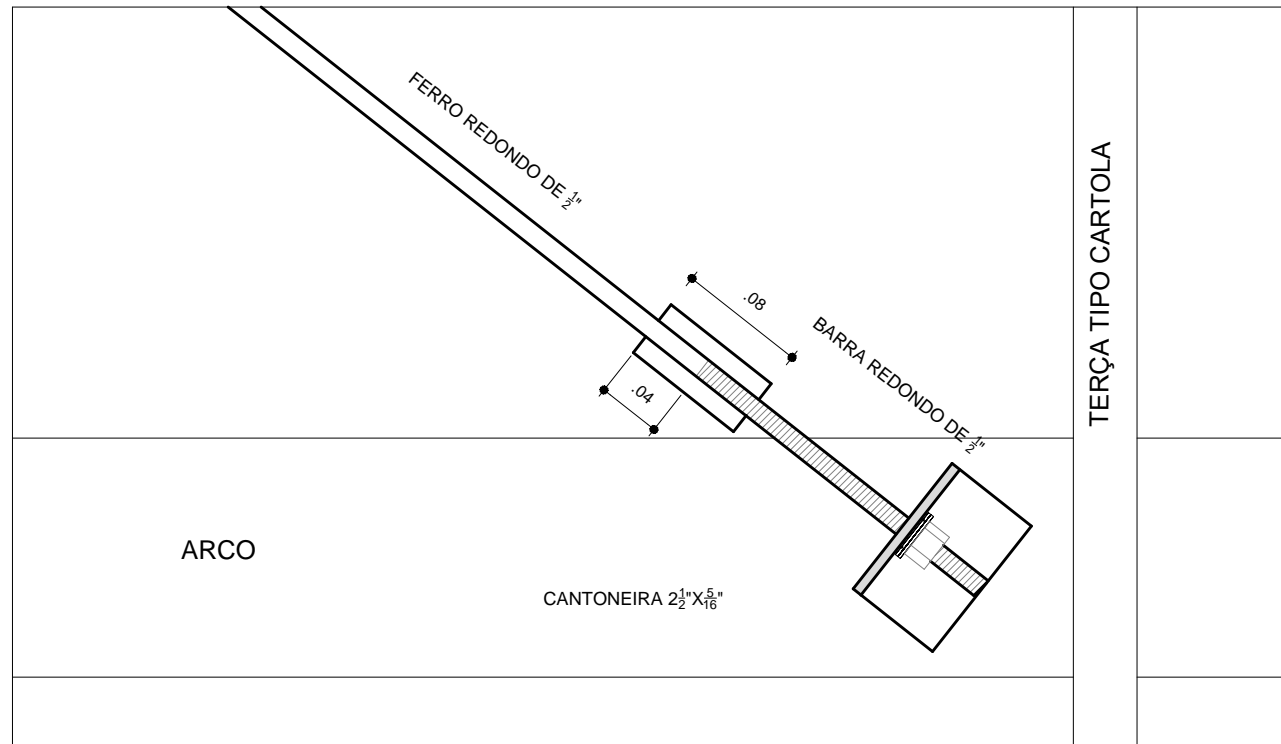
**DETALHE DA MÃO FRANCESA.
SEM ESCALA**



**PLANTA DOS PILARES LATERAIS
ESCALA 1:50**



**DETALHE DA FIXAÇÃO DO CONTAVENTAMENTO
SEM ESCALA**



PREFEITURA MUNICIPAL DE SANT'ANA DO LIVRAMENTO
CIDADE SÍMBOLO DA INTEGRAÇÃO DO MERCOSUL
SECRETARIA MUNICIPAL DE PLANEJAMENTO E MEIO AMBIENTE
DEPD - DEPARTAMENTO DE PLANO DIRETOR
RUA SETE DE SETEMBRO, Nº 515 - FONE (55) 3968-1126

OBRA: QUADRA POLIESPORTIVA - ESCOLA ESTADUAL NOSSA SENHORA DO LIVRAMENTO

ENDEREÇO: RUA FRANCISCO REVERBEL DE ARAÚJO GOES 2107

SEC. DE PLANEJ.: MARI ELISABETH TRINDADE MACHADO

SECRETARIA DE PLANEJAMENTO: MARI ELISABETH TRINDADE MACHADO

PROJETO: MIGUEL ANGELO PEREIRA
ENGENHEIRO CIVIL
CREA RS 107435

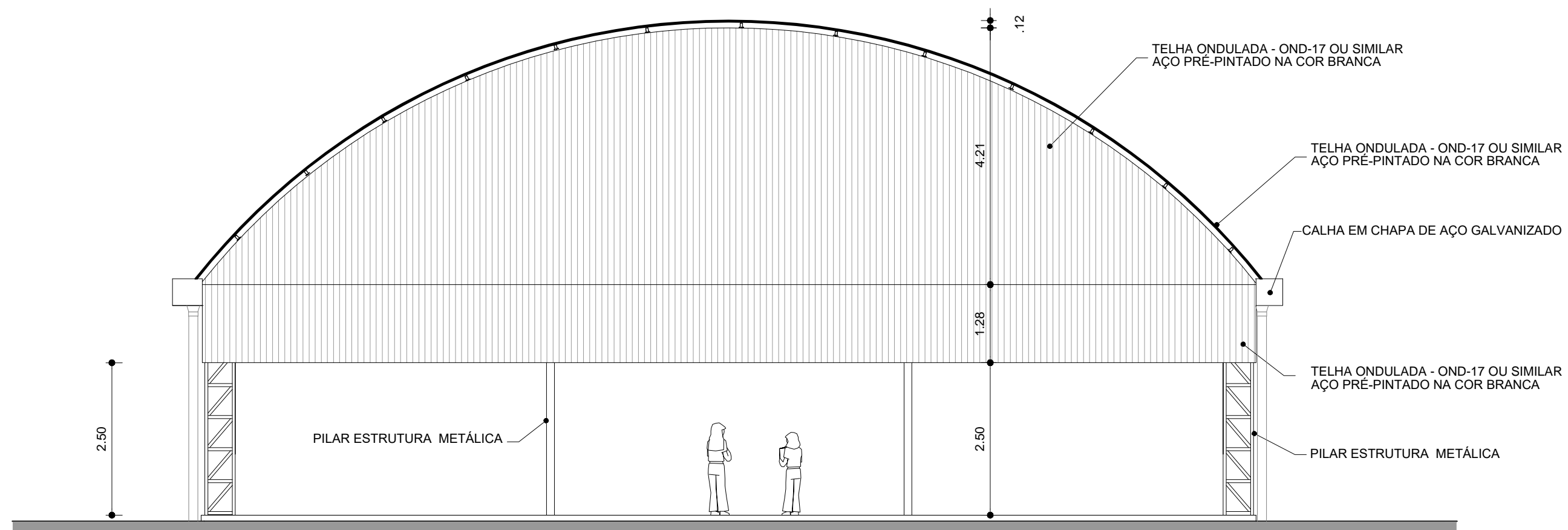
APROVAÇÕES:

OBSERVAÇÕES:

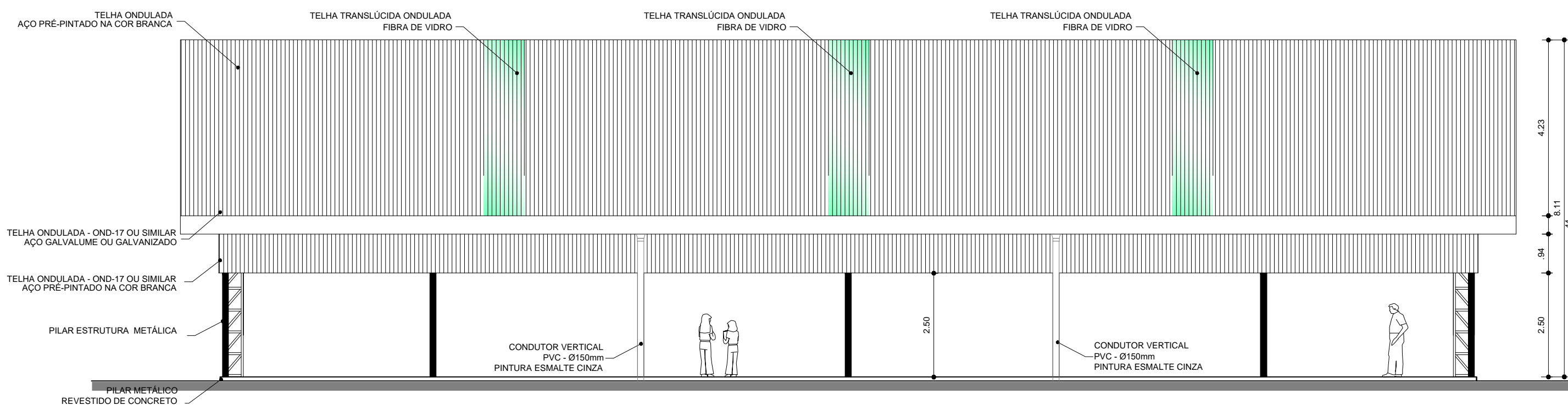
OBRA DESTINADA A ACOLHER QUADRA POLIESPORTIVA.
OBRA EM ESTRUTURA METÁLICA
AV. FRANCISCO REVERBEL DE ARAÚJO GOES 2107

PROJETO ESTRUTURAL



ESCALAS:	PRANCHA:	E ESTRUTURAL	
INDICADAS	COBERTURA DE QUADRA ESTRUTURA METÁLICA DETALHES		
ÁREA DA QUADRA:	ÁREA CONSTRUÍDA:	DATA:	PRANCHA:
523,32m²	588,35m²	12/03/2018	06/06

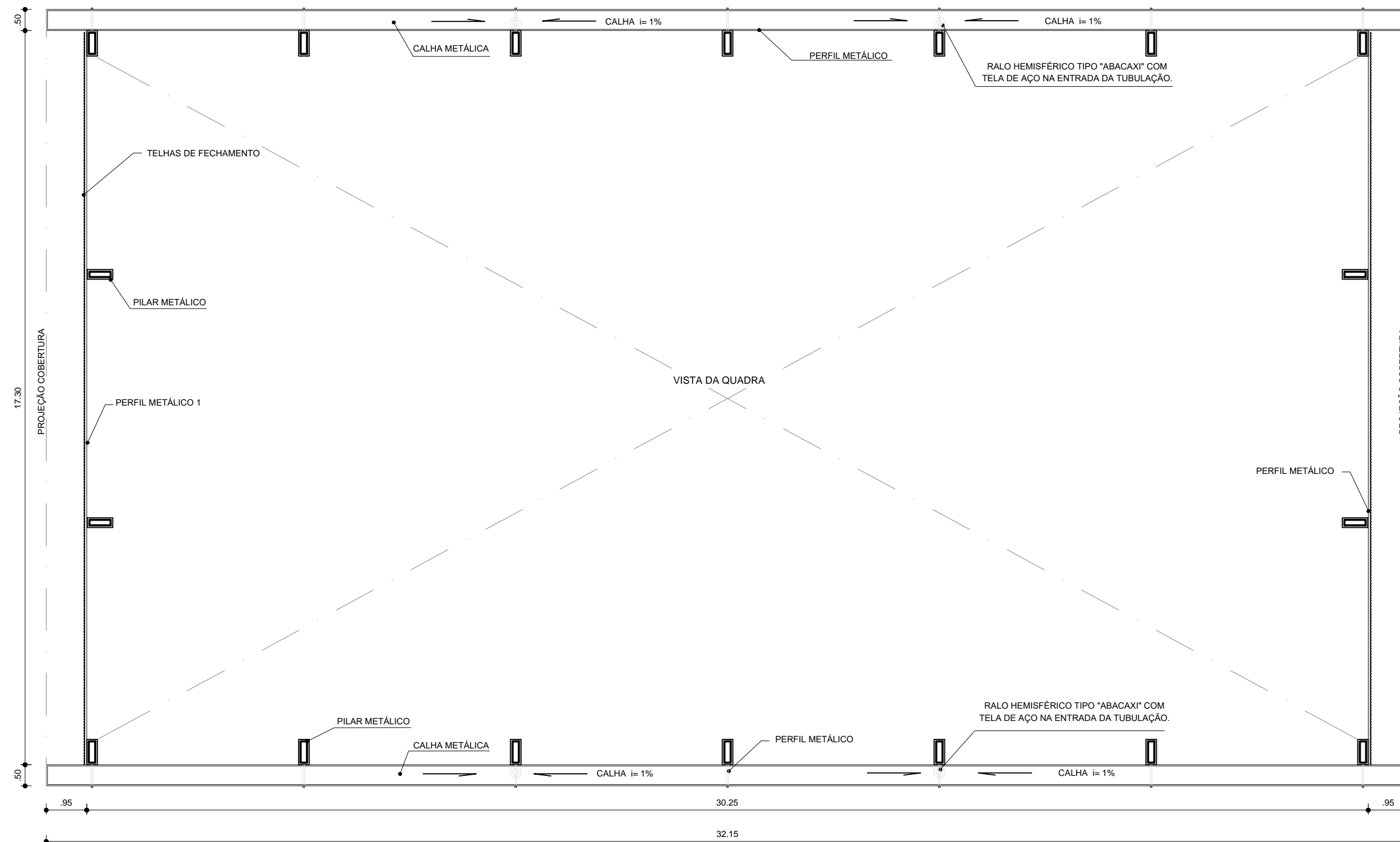


ARQ 04/06 FACHADA 1 ESCALA 1/75





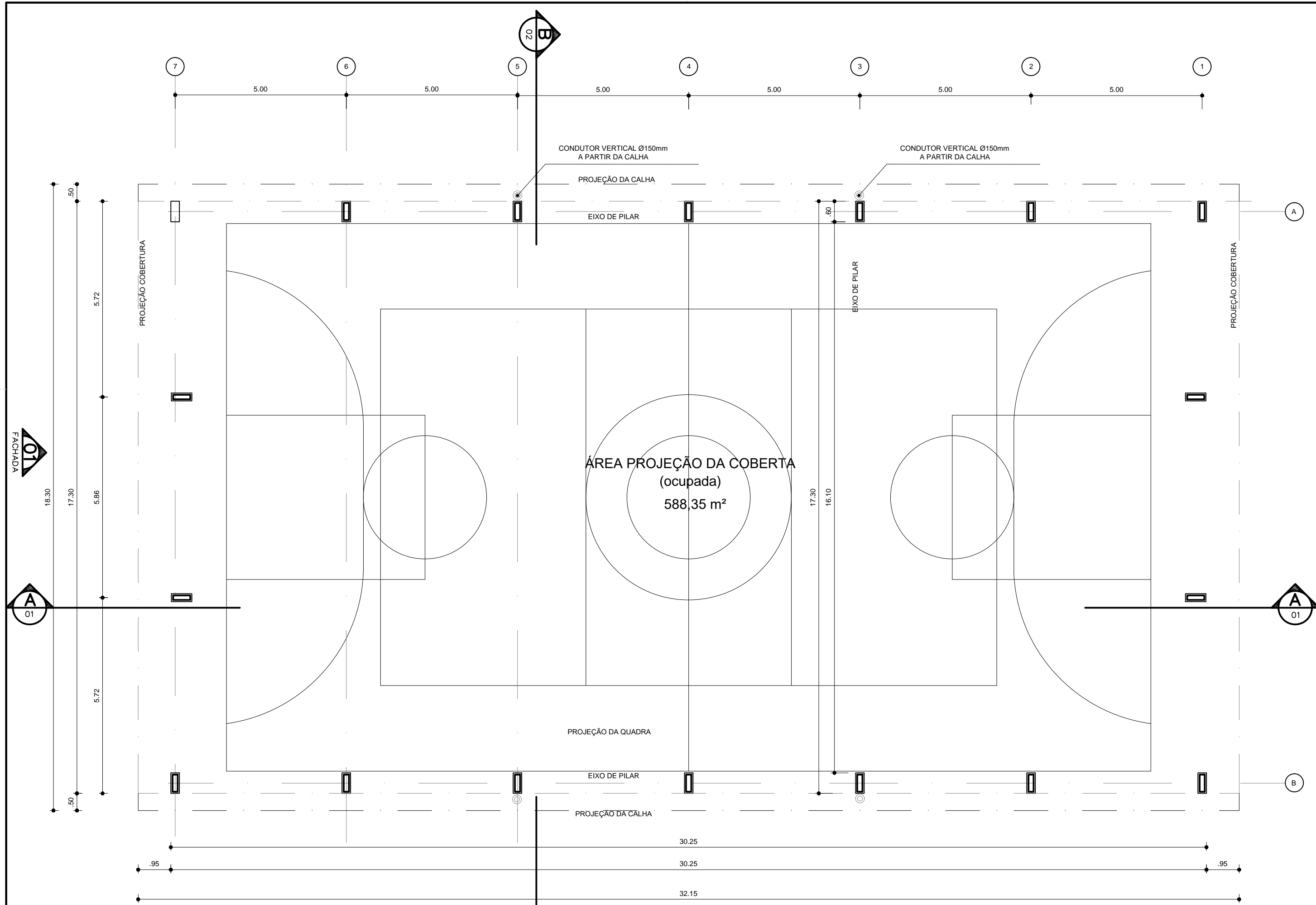
ARQ 04/06 FACHADA 2 ESCALA 1/100

 <p>PREFEITURA MUNICIPAL DE SANT'ANA DO LIVRAMENTO CIDADE SÍMBOLO DA INTEGRAÇÃO DO MERCOSUL SECRETARIA MUNICIPAL DE PLANEJAMENTO E MEIO AMBIENTE DEPD - DEPARTAMENTO DE PLANO DIRETOR RUA SETE DE SETEMBRO, Nº 515 - FONE (55) 3968-1126</p>			
OBRA:	QUADRA POLIESPORTIVA - ESCOLA ESTADUAL NOSSA SENHORA DO LIVRAMENTO		
ENDEREÇO:	RUA FRANCISCO REVERBEL DE ARAÚJO GOES 2107		
SEC. DE PLANEJ.:	MARI ELISABETH TRINDADE MACHADO		
SECRETARIA DE PLANEJAMENTO: MARI ELISABETH TRINDADE MACHADO			
PROJETO: SIBELE ROSADILLA ARQUITETA E URBANISTA CAU A 27594-8			
APROVAÇÕES:			
OBSERVAÇÕES:			
<p>OBRA DESTINADA A ACOLHER QUADRA POLIESPORTIVA. OBRA EM ESTRUTURA METÁLICA AV. FRANCISCO REVERBEL DE ARAÚJO GOES 2107</p>			
PROJETO ARQUITETÔNICO			
ESCALAS:	PRANCHA:		 ARQUITETÔNICO
1/100	FACHADAS		
ÁREA DA QUADRA:	ÁREA CONSTRUÍDA:	DATA:	PRANCHA:
523,32m²	588,35m²	04/10/2017	04/06



ARQ 06/06 PLANTA BAIXA NO NÍVEL DA CALHA
 ESCALA 1/100

 <p>PREFEITURA MUNICIPAL DE SANT'ANA DO LIVRAMENTO CIDADE SÍMBOLO DA INTEGRAÇÃO DO MERCOSUL SECRETARIA MUNICIPAL DE PLANEJAMENTO E MEIO AMBIENTE DEPD - DEPARTAMENTO DE PLANO DIRETOR RUA SETE DE SETEMBRO, Nº 515 - FONE (55) 3968-1126</p>			
OBRA:		QUADRA POLIESPORTIVA - ESCOLA ESTADUAL NOSSA SENHORA DO LIVRAMENTO	
ENDEREÇO:		RUA FRANCISCO REVERBEL DE ARAÚJO GOES 2107	
SEC. DE PLANEJ.:		MARI ELISABETH TRINDADE MACHADO	
<p>SECRETARIA DE PLANEJAMENTO: MARI ELISABETH TRINDADE MACHADO</p> <p>PROJETO: SIBELE ROSADILLA ARQUITETA E URBANISTA CAU A 27594-8</p>			
APROVAÇÕES:			
OBSERVAÇÕES:			
<p>OBRA DESTINADA A ACOLHER QUADRA POLIESPORTIVA. OBRA EM ESTRUTURA METÁLICA AV. FRANCISCO REVERBEL DE ARAÚJO GOES 2107</p>			
PROJETO ARQUITETÔNICO			
ESCALAS:	PRANCHA:		 ARQUITETÔNICO
1/100	PLANTA BAIXA NO NÍVEL DA CALHA		
ÁREA DA QUADRA:	ÁREA CONSTRUÍDA:	DATA:	PRANCHA:
523,32m ²	588,35m ²	04/10/2017	06/06

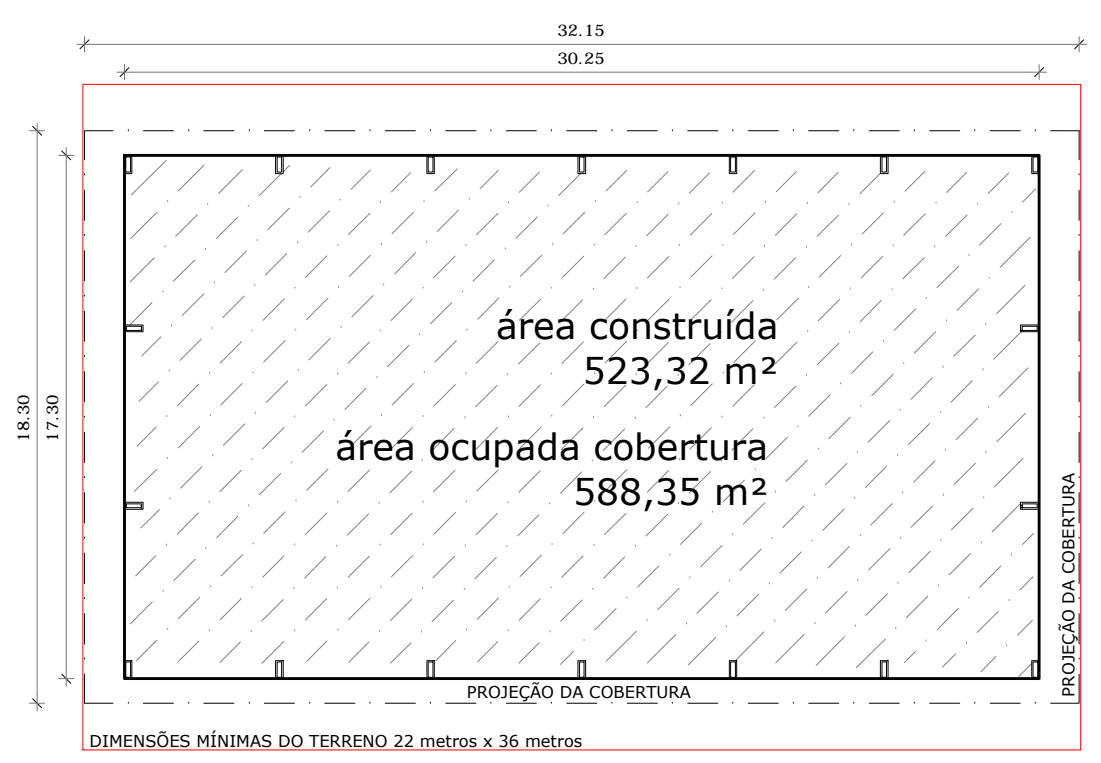



ARQ 02/06 PLANTA - BAIXA
ESCALA 1/100

02 FACHADA

ARQ IMPLANTAÇÃO
ESCALA 1/250


QUADRO DE ÁREAS	
ÁREA MÍNIMA DO TERRENO: 22 metros x 36 metros =	792,00 m ²
ÁREA OCUPADA COB.: 588,35 m ²	TAXA DE OCUPAÇÃO: 78,31 %
ÁREA CONSTRUÍDA: 523,32 m ²	COEFICIENTE DE APROVEITAMENTO: 0,66







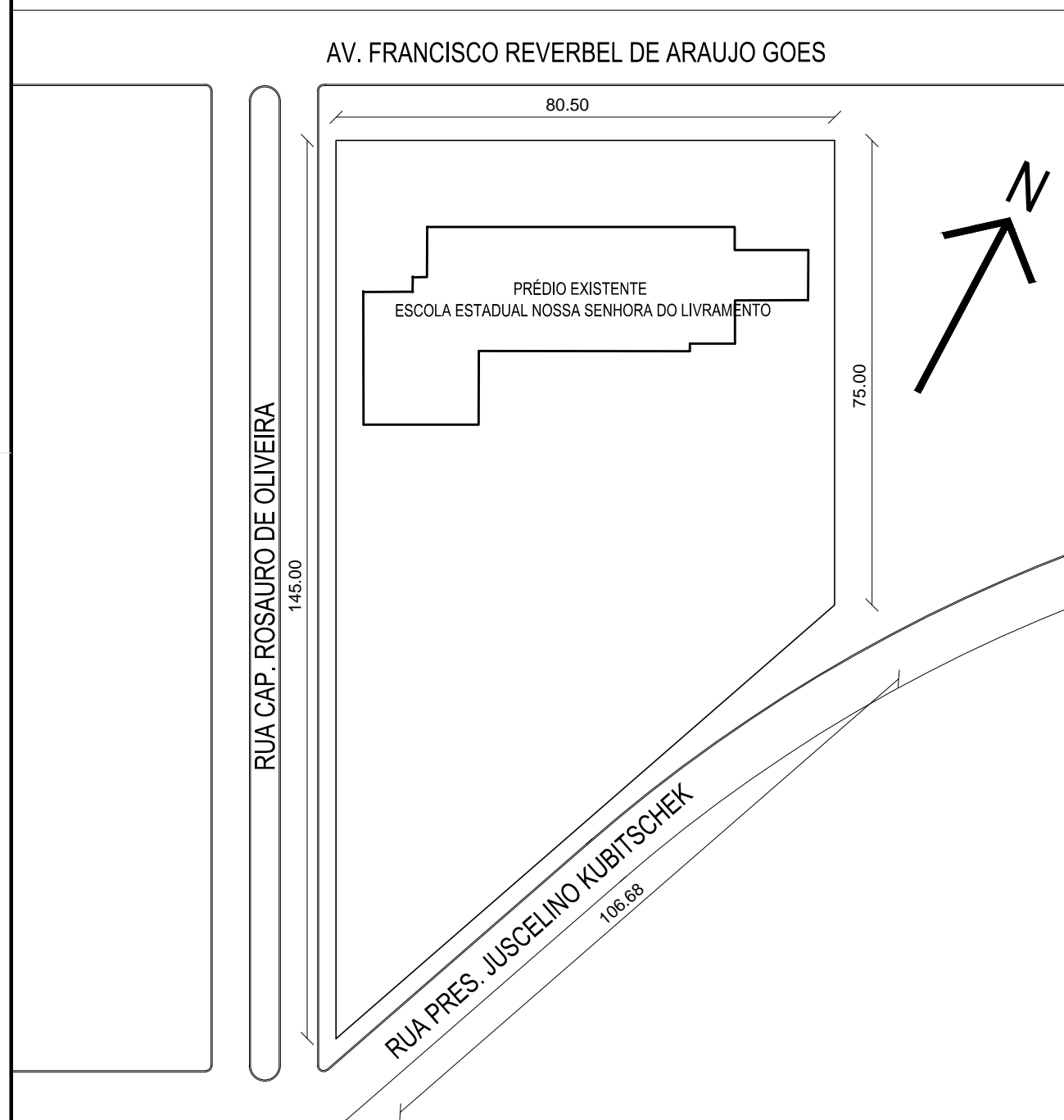
PREFEITURA MUNICIPAL DE SANT'ANA DO LIVRAMENTO
CIDADE SÍMBOLO DA INTEGRAÇÃO DO MERCOSUL
SECRETARIA MUNICIPAL DE PLANEJAMENTO E MEIO AMBIENTE
DEPD - DEPARTAMENTO DE PLANO DIRETOR
RUA SETE DE SETEMBRO, Nº 515 - FONE (55) 3968-1126

OBRA:	QUADRA POLIESPORTIVA - ESCOLA ESTADUAL NOSSA SENHORA DO LIVRAMENTO		
ENDEREÇO:	RUA FRANCISCO REVERBEL DE ARAÚJO GOES 2107		
SEC. DE PLANEJ.:	MARI ELISABETH TRINDADE MACHADO		
<p>SECRETARIA DE PLANEJAMENTO: MARI ELISABETH TRINDADE MACHADO</p> <p>PROJETO: SIBELE ROSADILLA ARQUITETA E URBANISTA CAU A 27594-8</p>			
APROVAÇÕES:			
OBSERVAÇÕES:			
<p>OBRA DESTINADA A ACOLHER QUADRA POLIESPORTIVA. OBRA EM ESTRUTURA METÁLICA AV. FRANCISCO REVERBEL DE ARAÚJO GOES 2107</p>			
PROJETO ARQUITETÔNICO			
ESCALAS:	PRANCHA:		
INDICADAS	IMPLANTAÇÃO E PLANTA BAIXA		
A	ARQUITETÔNICO		
ÁREA DA QUADRA:	ÁREA CONSTRUÍDA:	DATA:	PRANCHA:
523,32m²	588,35m²	04/10/2017	02/06



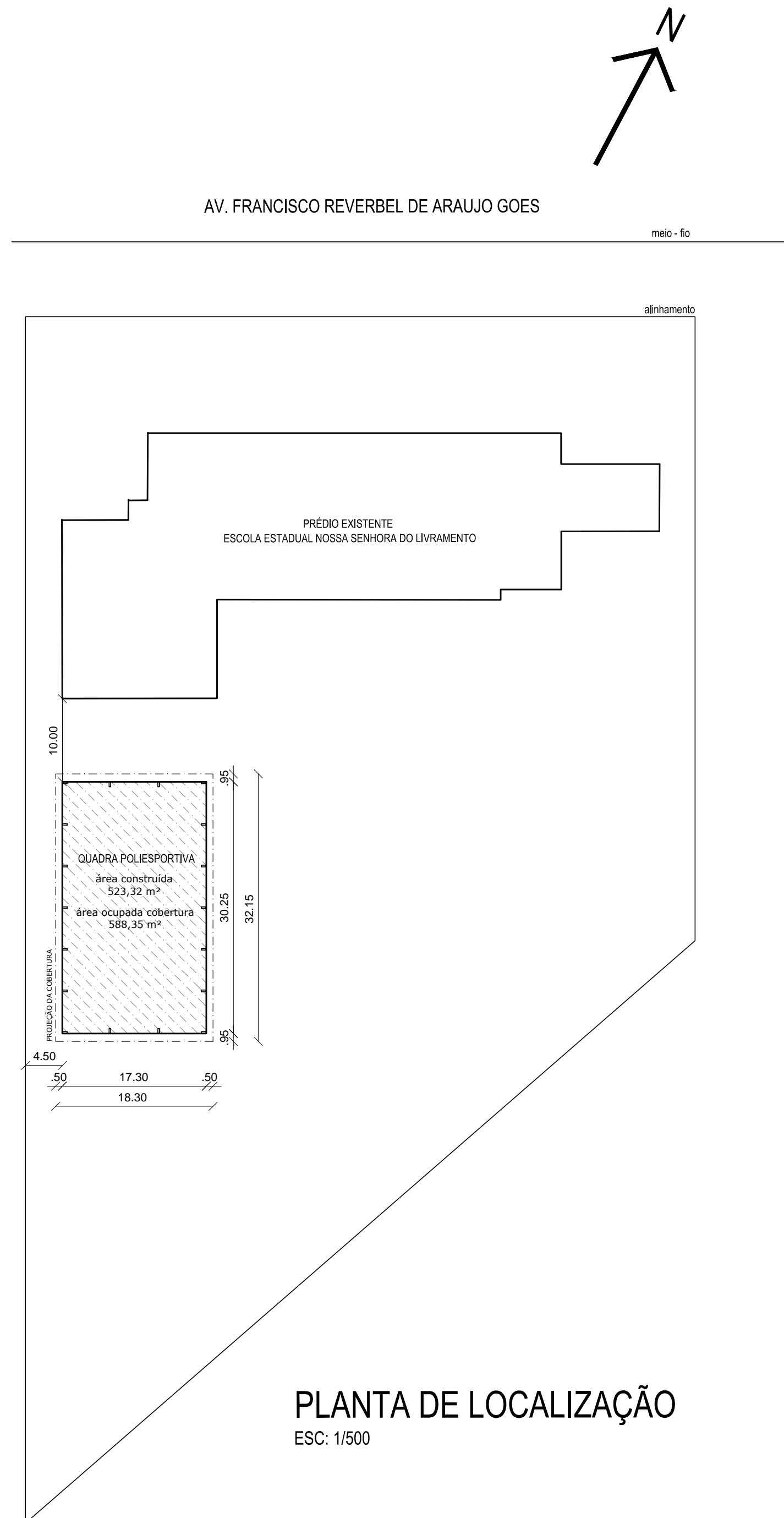
ARQ 05/06 PLANTA DE COBERTURA
 ESCALA 1/100

 <p>PREFEITURA MUNICIPAL DE SANT'ANA DO LIVRAMENTO CIDADE SÍMBOLO DA INTEGRAÇÃO DO MERCOSUL SECRETARIA MUNICIPAL DE PLANEJAMENTO E MEIO AMBIENTE DEPD - DEPARTAMENTO DE PLANO DIRETOR RUA SETE DE SETEMBRO, Nº 515 - FONE (55) 3968-1126</p>			
OBRA:		QUADRA POLIESPORTIVA - ESCOLA ESTADUAL NOSSA SENHORA DO LIVRAMENTO	
ENDEREÇO:		RUA FRANCISCO REVERBEL DE ARAÚJO GOES 2107	
SEC. DE PLANEJ.:		MARI ELISABETH TRINDADE MACHADO	
SECRETARIA DE PLANEJAMENTO: MARI ELISABETH TRINDADE MACHADO PROJETO: SIBELE ROSADILLA ARQUITETA E URBANISTA CAU A 27594-8			
APROVAÇÕES:			
OBSERVAÇÕES:			
OBRA DESTINADA A ACOLHER QUADRA POLIESPORTIVA. OBRA EM ESTRUTURA METÁLICA AV. FRANCISCO REVERBEL DE ARAÚJO GOES 2107			
PROJETO ARQUITETÔNICO			
ESCALAS:	PRANCHA:		 ARQUITETÔNICO
1/100	PLANTA DE COBERTURA		
ÁREA DA QUADRA:	ÁREA CONSTRUÍDA:	DATA:	PRANCHA:
523,32m ²	588,35m ²	04/10/2017	05/06




PLANTA DE SITUAÇÃO

ESC: 1/1000



PLANTA DE LOCALIZAÇÃO

ESC: 1/500

 <p>PREFEITURA MUNICIPAL DE SANT'ANA DO LIVRAMENTO CIDADE SÍMBOLO DA INTEGRAÇÃO DO MERCOSUL SECRETARIA MUNICIPAL DE PLANEJAMENTO E MEIO AMBIENTE DEPD - DEPARTAMENTO DE PLANO DIRETOR RUA SETE DE SETEMBRO, Nº 515 - FONE (55) 3968-1126</p>			
OBRA:		QUADRA POLIESPORTIVA - ESCOLA ESTADUAL NOSSA SENHORA DO LIVRAMENTO	
ENDEREÇO:		RUA FRANCISCO REVERBEL DE ARAÚJO GOES 2107	
SEC. DE PLANEJ.:		MARI ELISABETH TRINDADE MACHADO	
<p>SECRETARIA DE PLANEJAMENTO: MARI ELISABETH TRINDADE MACHADO</p> <p>PROJETO: SIBELE ROSADILLA ARQUITETA E URBANISTA CAU A 27594-8</p>			
APROVAÇÕES:			
OBSERVAÇÕES:			
<p>OBRA DESTINADA A ACOLHER QUADRA POLIESPORTIVA. OBRA EM ESTRUTURA METÁLICA AV. FRANCISCO REVERBEL DE ARAÚJO GOES 2107</p>			
PROJETO ARQUITETÔNICO			
ESCALAS:	PRANCHA:		
INDICADAS	PLANTA DE SITUAÇÃO E PLANTA DE LOCALIZAÇÃO		A ARQUITETÔNICO
ÁREA DA QUADRA:	ÁREA CONSTRUÍDA:	DATA:	PRANCHA:
523,32m²	588,35m²	04/10/2017	01/06