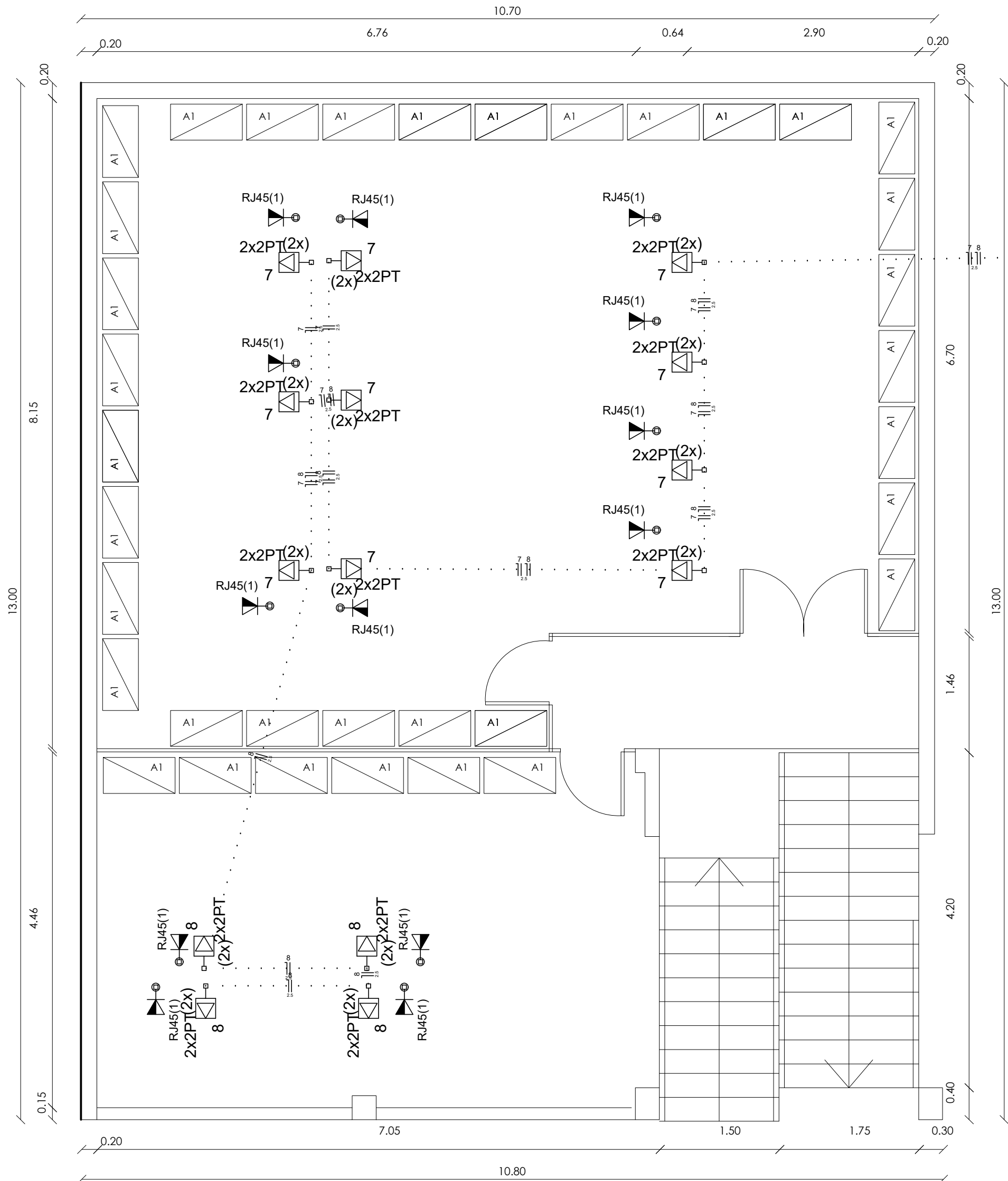
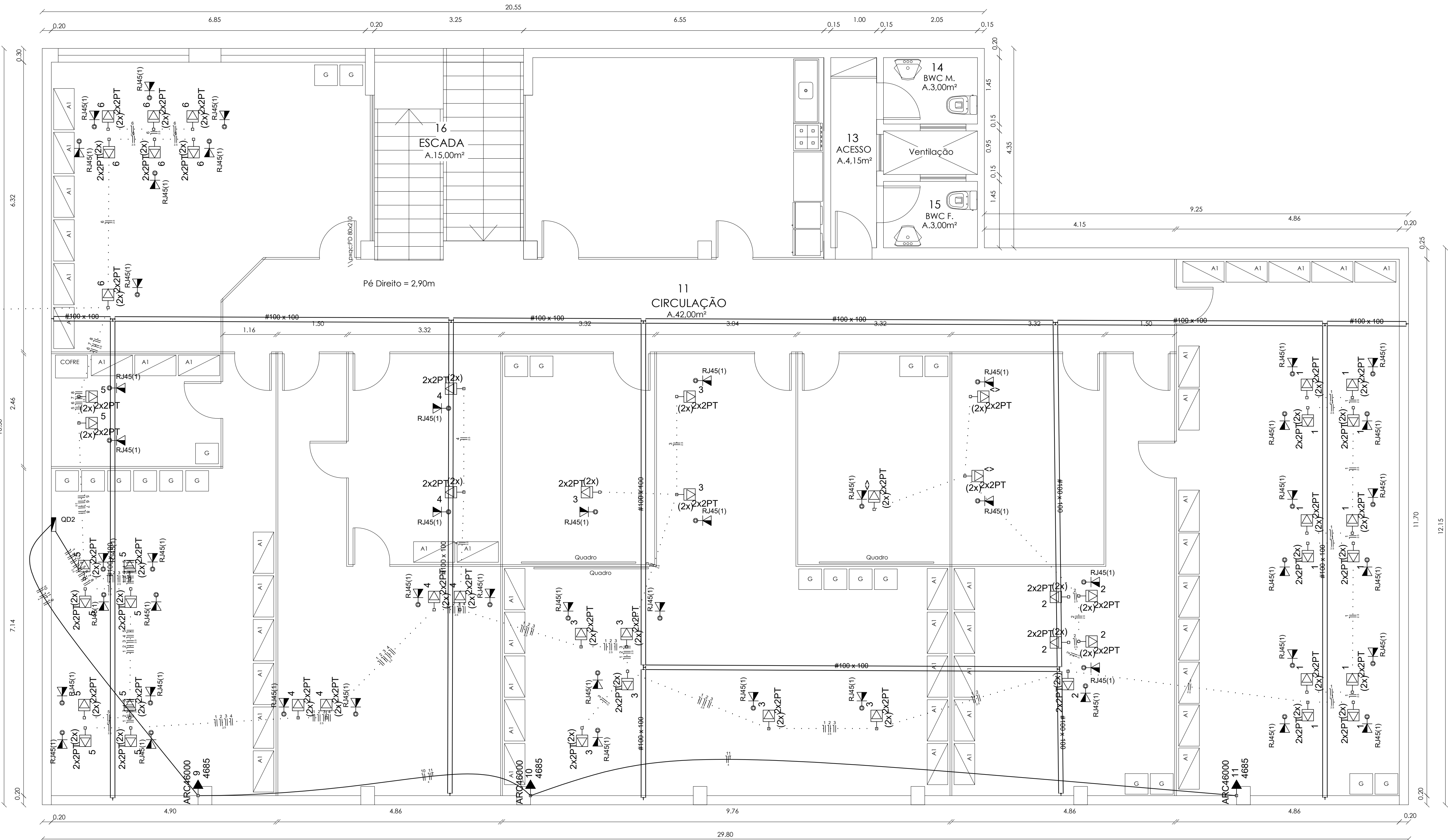


SECRETARIA MUNICIPAL DA FAZENDA - SANT'ANA DO LIVRAMENTO - RS

Quadro de Demanda (QD2)			
Tipo de carga	Potência instalada (kVA)	Fator de demanda (%)	Demanda (kVA)
Uso específico	15.62	100	15.62
Iluminação e TUG's (Escritórios e salas comerciais)	12.00	100	12.00
	50	50	1.00
TOTAL			28.62

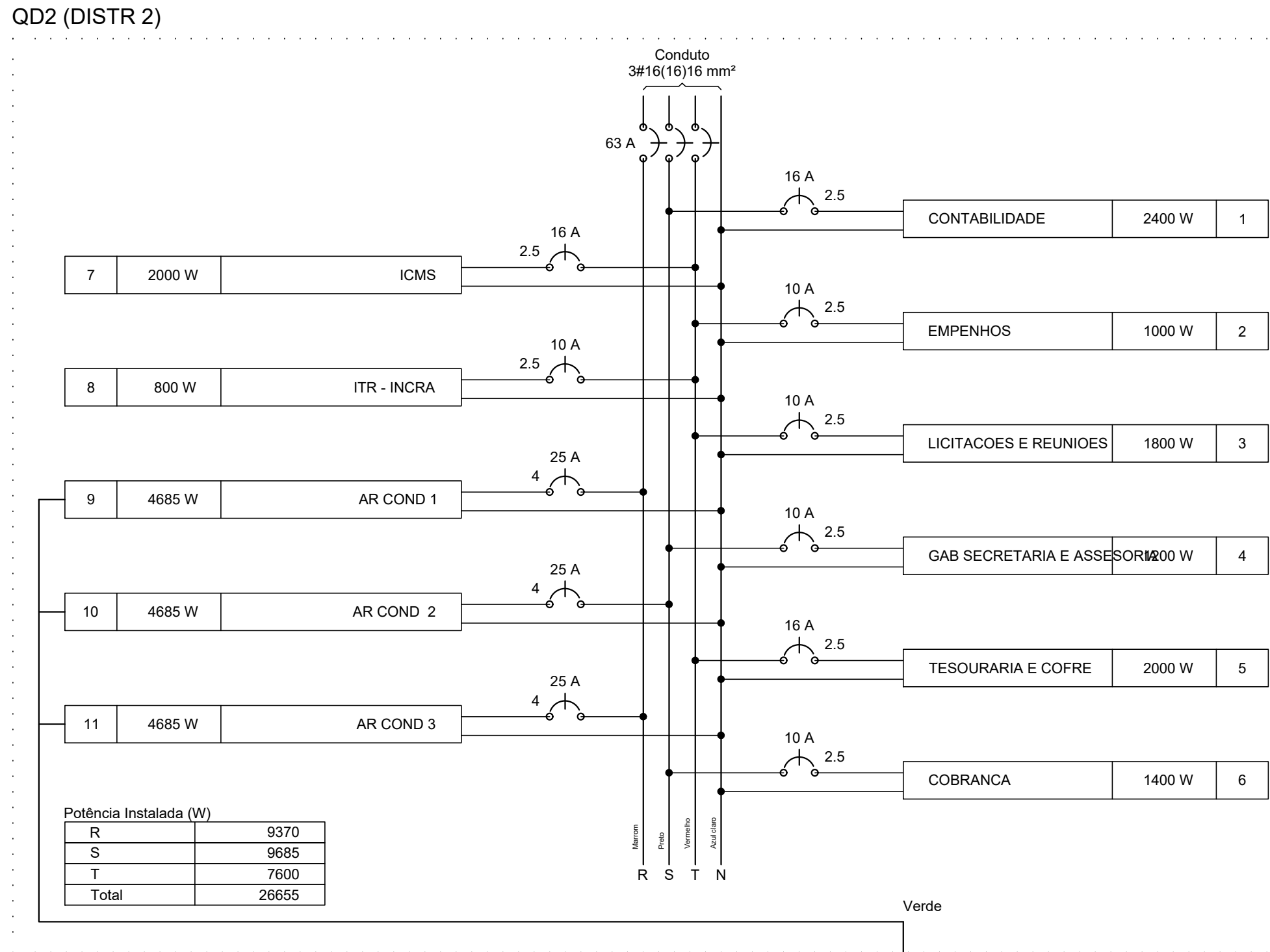
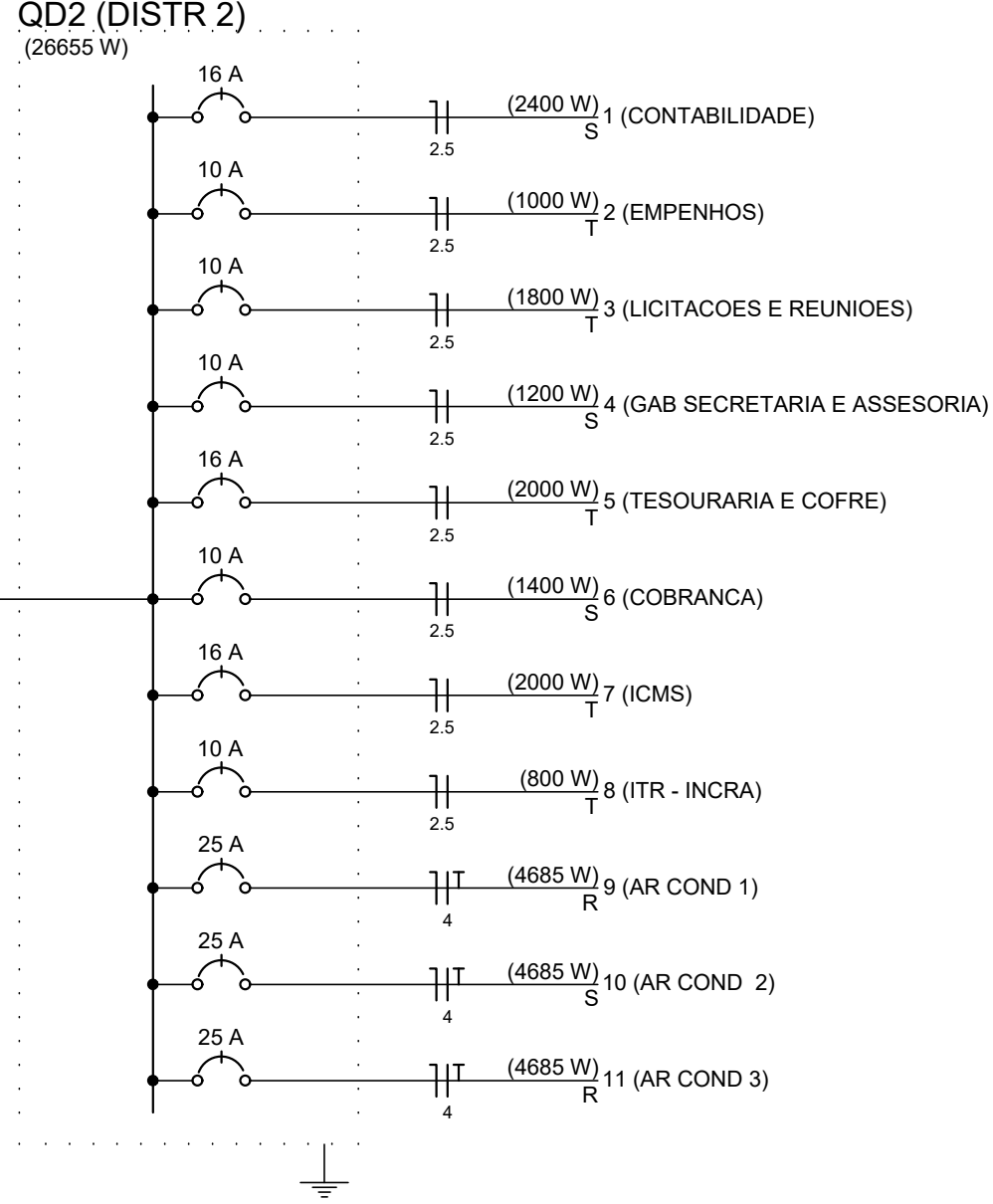


MEZANINO 2,40
A. 123,13m²



PAVIMENTO SUPERIOR 4,80
A. 451,46m²

Quadro de Cargas (QD2)															
Circuito	Descrição	Esquema	Método de inst.	V (V)	Tomadas (W)	Pot. total (VA)	Pot. total (W)	Fusível (W)	Pot. - R (W)	Pot. - S (W)	Pot. - T (W)	FCT	FCA	In' (A)	Seção (mm²)
1	CONTABILIDADE	F+N	B1	220 V	24	2667	2400	S		2400		1.00	0.52	23.3	2.5
2	EMPENHOS	F+N	B1	220 V	10	1111	1000	T			1000	1.00	0.52	9.7	2.5
3	LICITAÇÕES E REUNIÕES	F+N	B1	220 V	18	1800	1800	T			1800	1.00	0.52	17.5	2.5
4	GAB SECRETARIA E ASSESSORIA	F+N	B1	220 V	12	1333	1200	S		1200		1.00	0.52	11.7	2.5
5	TESOURARIA E COFRE	F+N	B1	220 V	20	2222	2000	T		2000		1.00	0.52	19.4	2.5
6	COBRANCA	F+N	B1	220 V	14	1556	1400	S		1400		1.00	0.52	13.6	2.5
7	ICMS	F+N	B1	220 V	20	2222	2000	T		2000		1.00	0.52	19.4	2.5
8	ITR - INCRA	F+N	B1	220 V	8	889	800	T		800		1.00	0.52	7.8	2.5
9	AR COND 1	F+N+T	B1	220 V	1	5206	4685	R	4685		4685	1.00	0.70	33.8	4
10	AR COND 2	F+N+T	B1	220 V	1	5206	4685	R		4685		1.00	0.70	33.8	4
11	AR COND 3	F+N+T	B1	220 V	1	5206	4685	R	4685		4685	1.00	0.70	33.8	4
TOTAL					126	29617	26655	R+S+T	9370	9685	7600				



PREFEITURA MUNICIPAL DE SANT'ANA DO LIVRAMENTO

PREFEITA MUNICIPAL: ANA LUISA MOURA TAROUCO

SECRETARIA MUNICIPAL DA FAZENDA

SECRETARIA DA FAZENDA: ANA GISELA MIRAHIL ALVAREZ

SEFAZ

REFORMA - SEDE SECRETARIA DA FAZENDA

ELÉTRICO

ENDEREÇO: Rua Brigadeiro Canabarro, 730
CEP: 97.573-570

ÁREA TOTAL: 1.106,06m²

RESPONSÁVEL TÉCNICO: Eng. Eletricista Gonzalo Bonfiglio
CREA RS 120574

ESCALA: 1:50

DATA: 16/12/2022

PRANCHA: E-02