
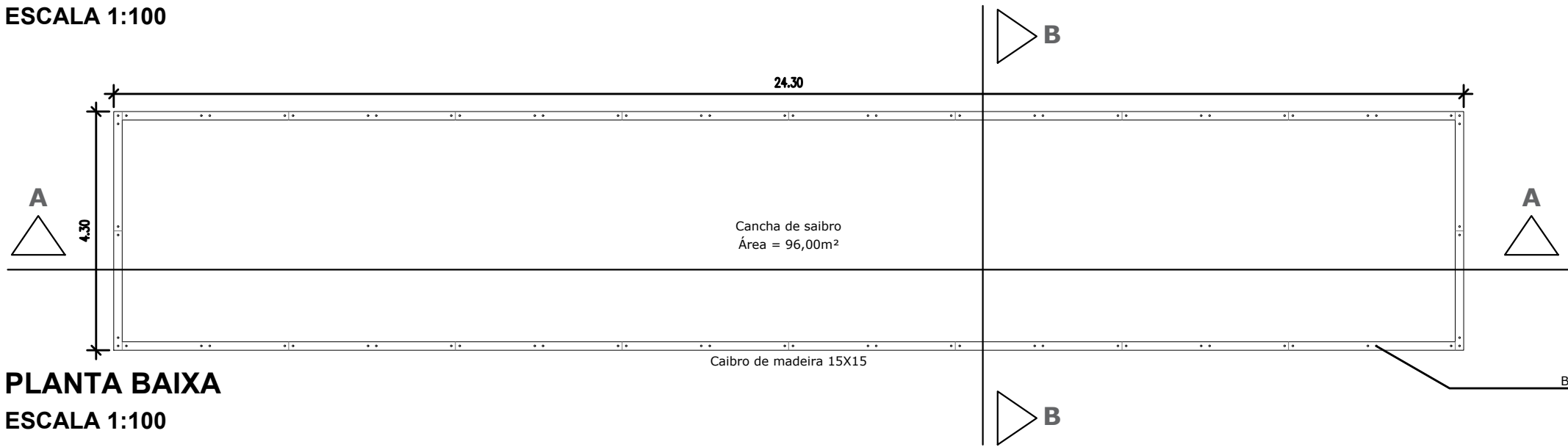


ELEVAÇÃO LATERAL
ESCALA 1:100

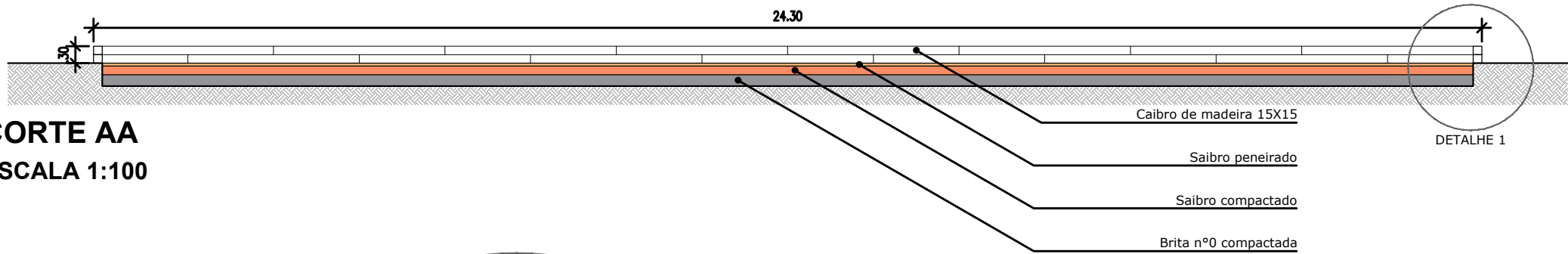


ELEVAÇÃO FRONTAL
ESCALA 1:100

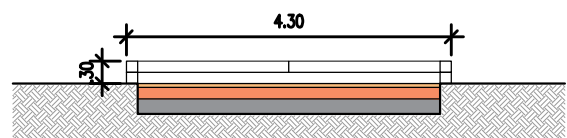


PLANTA BAIXA
ESCALA 1:100

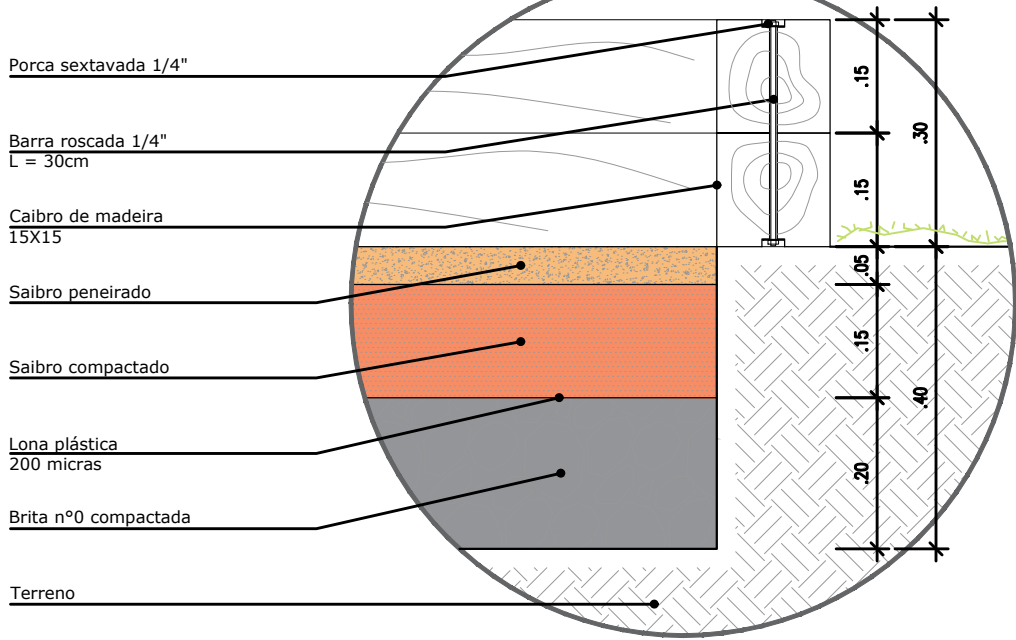
Barra roscada com porca
nas duas extremidades




CORTE AA
ESCALA 1:100



CORTE BB
ESCALA 1:100



DETALHE 1
ESCALA 1:10



PREFEITURA MUNICIPAL DE SANT'ANA DO LIVRAMENTO
SEPLAMA - SECRETARIA DE PLANEJAMENTO E MEIO AMBIENTE
DEPARTAMENTO DO PLANO DIRETOR
RUA ALLEN KARDEC, 55. CEP 97574-260. FONE: (55) 3968-1126

PROJETO:

COMPLEXO ESPORTIVO BATUVA

ENDEREÇO:

RUA VITERBO TREVISAN S/N - BAIRRO BATUVA

RESPONSÁVEL TÉCNICO
JOSÉ MENEZES
ARQUITETO E URBANISTA
CAU/RS 35908-4

RESPONSÁVEL TÉCNICO
SIBELE ROSADILLA
ARQUITETA E URBANISTA
CAU/RS 27594-8

RESPONSÁVEL TÉCNICO
CARLOS EDUARDO PICON ALVES
ARQUITETO E URBANISTA
CAU/RS 159342-0

PREFEITURA DE SANTANA DO LIVRAMENTO:

CNPJ: 88.124.961/0001-59

ARQUITETÔNICO

A

ÁREA:

13.917,18 m²

ESCALAS:

INDICADAS

DATA:

06/2022

PRANCHA:

05/05