

**MUNICÍPIO DE SANTANA DO LIVRAMENTO**RUA RIVADAVIA CORREA, 858
SANTANA DO LIVRAMENTO - RS
5539681017 - CNPJ : 88.124.961/0001-59

www.sdolivramento.com.br

RESUMO GERAL DA PREVISÃO DAS RECEITAS
PPA - 2020 - 2023
Perspectiva: 1(14/05/2019)

Origens	Previsão até o Término de			
	2020	2021	2022	2023
RECEITA ORÇAMENTÁRIA	342.992.462,00	337.675.152,00	350.041.891,00	0,00
RECEITAS CORRENTES	308.521.367,00	305.520.555,00	316.299.064,00	0,00
Impostos, Taxas E Contribuições De Melhoria	44.570.357,00	46.326.988,00	48.037.782,00	0,00
Contribuições	19.759.248,00	20.504.104,00	21.221.748,00	0,00
Receita Patrimonial	10.474.142,00	10.869.379,00	11.250.175,00	0,00
Receita Agropecuária	0,00	0,00	0,00	0,00
Receita Industrial	0,00	0,00	0,00	0,00
Receita De Serviços	22.925.995,00	23.981.724,00	25.082.545,00	0,00
Transferências Correntes	200.062.161,00	192.699.920,00	199.176.291,00	0,00
Outras Receitas Correntes	10.729.464,00	11.138.440,00	11.530.523,00	0,00
RECEITAS DE CAPITAL	3.302.301,00	0,00	0,00	0,00
Operações De Crédito	0,00	0,00	0,00	0,00
Alienação De Bens	0,00	0,00	0,00	0,00
Amortização De Empréstimos	0,00	0,00	0,00	0,00
Transferências De Capital	3.302.301,00	0,00	0,00	0,00
Outras Receitas De Capital	0,00	0,00	0,00	0,00
Outras Receitas De Capital	0,00	0,00	0,00	0,00
RECEITAS CORRENTES INTRAORÇAMENTÁRIAS	53.161.057,00	55.154.596,00	57.085.007,00	0,00
RECEITAS DE CAPITAL INTRAORÇAMENTÁRIAS	893.622,00	927.580,00	960.045,00	0,00
(R) RECEITAS CORRENTES	-22.885.885,00	-23.927.579,00	-24.302.225,00	0,00
(R) Impostos, Taxas E Contribuições De Melhoria	-2.197.225,00	-2.307.929,00	-2.393.985,00	0,00
(R) Transferências Correntes	-20.688.660,00	-21.619.650,00	-21.908.240,00	0,00
Deducao	0,00	0,00	0,00	0,00
(R)RESTITUIÇÕES	0,00	0,00	0,00	0,00
(R)DEDUÇÃO DA RECEITA DE TRANS.CORRENTE	0,00	0,00	0,00	0,00
(R)RETIFICAÇÕES	0,00	0,00	0,00	0,00

**MUNICÍPIO DE SANTANA DO LIVRAMENTO**

RUA RIVADAVIA CORREA, 858
SANTANA DO LIVRAMENTO - RS
5539681017 - CNPJ : 88.124.961/0001-59

www.sdolivramento.com.br

MUNICÍPIO DE SANTANA DO LIVRAMENTO
LEI DE DIRETRIZES ORÇAMENTÁRIAS
EXERCÍCIO DE: 2019
PROGRAMAS DE GESTÃO, MANUTENÇÃO E SERVIÇOS
AO ESTADO
LEI: 7 - LDO 2020
PERÍODO: 2020 / 2023

1.Descrição do Programa		1.1 Valor Global do Programa	
Código	Título	Ano	Valor
0	ENCARGOS ESPECIAIS	2020	47.470.140,00
1	GESTÃO DO PROCESSO LEGISLATIVO	2020	9.812.800,00
2	PROG. GESTÃO MAN. DA CHEFIA DO EXECUTIVO	2020	3.499.000,00
3	PROG. GESTÃO MAN. SEC. ADMINISTRAÇÃO	2020	4.940.000,00
4	PROG. GESTÃO MAN. SEC. FAZENDA	2020	6.533.000,00
5	PROG. GESTÃO MAN. SEC. EDUCAÇÃO	2020	3.616.500,00
6	PROG. GESTÃO MAN. SEC. OBRAS	2020	4.118.690,00
7	PROG. GESTÃO MAN. SEC. AGRICULTURA	2020	4.000.000,00
8	PROG. GESTÃO MAN. SEC. SAUDE	2020	28.000.000,00
9	PROG. GESTÃO MAN. SEC. TURISMO	2020	410.000,00
10	PROG. GESTÃO MAN. SEC. SERVIÇOS URBANOS	2020	4.820.000,00
12	PROG. GESTÃO MAN. SEC. DE ASSISTENCIA	2020	3.264.825,00
13	PROG. GESTÃO MAN. SEC. CULTURA E ESPORTE	2020	1.140.000,00
14	PROG. GESTÃO MAN. SEC. DESENVOLVIMENTO	2020	176.500,00
16	PROG. GESTÃO MAN. SEC. GERAL	2020	400.000,00
17	PROG. GESTÃO MAN. SEC. TRANSITO	2020	3.600.000,00
20	PROG. GESTÃO MAN. DO SISPREM-PREVIDÊNCIA	2020	57.172.670,00
21	PROG. GESTÃO MAN. DO SISPREM-ASSITÊNCIA	2020	12.794.176,00
30	GESTÃO E MANUT. GABINETE DA PRESIDÊNCIA	2020	455.908,00
31	GESTÃO E MANUT. DIRETORIA ADMINISTRATIVA	2020	9.410.000,00
32	GESTÃO E MANUTENÇÃO DA DIRETORIA FINANCE	2020	2.450.000,00
33	GESTÃO E MANUTENÇÃO DA DIRETORIA OPERACI	2020	1.050.000,00
34	PROG. GESTÃO MAN. DOS SERV. DE AGUA	2020	9.500.000,00
35	PROG. GESTÃO MAN. DO SISTEMA DE ESGOTO	2020	1.690.000,00
36	PROG.GESTÃO MAN.SEC.PLANEJ. MA, HAB E AF	2020	5.627.482,00
37	GESTÃO E MANUT. PROCURADORIA JURÍDICA	2020	1.150.000,00
38	GESTÃO E MANUT. SECRETARIA GERAL	2020	200.000,00
39	GESTÃO E MANUT.SERV.PLANEJ.E ESTATÍSTICA	2020	1.200.000,00
103	SISTEMA DE ABASTECIMENTO DE ÁGUA	2020	734.000,00
105	SISTEMA DE ESGOTAMENTO SANITÁRIO	2020	572.000,00
196	DESENVOLVIMENTO DO TURISMO	2020	80.000,00
197	RECUPERAÇÃO E MELHORIA DA INFRAESTRUTURA	2020	3.090.573,00
198	UM NOVO ESPAÇO - VIVA AS PRAÇAS	2020	100.000,00
199	ALQUIMIA	2020	7.750.000,00
200	UM NOVO BRILHO EM SANTANA	2020	1.000.000,00
201	PROCAMPO	2020	510.000,00
202	PATRULHA AGRÍCOLA	2020	24,00
203	DESENVOLVENDO SANTANA DO LIVRAMENTO	2020	8.000,00
204	MAIS APLS (ARRANJOS PRODUTIVOS LOCAIS)	2020	20.000,00
205	SERVIÇO DE INSPEÇÃO MUNICIPAL VEGETAL	2020	6,00
206	FOMENTO ÀS AGROINDÚSTRIAS	2020	40,00
207	UNIDADES DE EXTENSÃO RURAL	2020	38.000,00
208	TRÂNSITO CIDADÃO	2020	330.000,00
209	MELHORIA DA MOBILIDADE URBANA	2020	1.038.205,00

Continua na Página 2/2

**MUNICÍPIO DE SANTANA DO LIVRAMENTO**

RUA RIVADAVIA CORREA, 858
SANTANA DO LIVRAMENTO - RS
5539681017 - CNPJ : 88.124.961/0001-59

www.sdolivramento.com.br

MUNICÍPIO DE SANTANA DO LIVRAMENTO
LEI DE DIRETRIZES ORÇAMENTÁRIAS
EXERCÍCIO DE: 2019
PROGRAMAS DE GESTÃO, MANUTENÇÃO E SERVIÇOS
AO ESTADO
LEI: 7 - LDO 2020
PERÍODO: 2020 / 2023

Continuação 1/2

1.Descrição do Programa		1.1 Valor Global do Programa	
Código	Título	Ano	Valor
210	TRÂNSITO É EDUCAÇÃO	2020	30.000,00
211	GESTÃO E APRIMORAMENTO DO SISTEMA ÚNICO	2020	665.833,00
212	SEGURANÇA ALIMENTAR E NUTRICIONAL SUSTEN	2020	1.600,00
216	ATENÇÃO E PROTEÇÃO SOCIAL AO IDOSO	2020	113.400,00
218	ATENÇÃO E PROTEÇÃO SOCIAL À CRIANÇA E AO	2020	544.492,00
219	ATENÇÃO E PROTEÇÃO SOCIAL À MULHER	2020	20.350,00
220	ATENÇÃO E PROT SOC À PESSOA SIT DE RUA	2020	28.700,00
221	FESTIVAIS CULTURAIS,ESPORTIVOS E LAZEX	2020	15.000,00
223	GESTÃO ESCOLAR DEMOCRÁTICA	2020	53.395.315,00
224	INCLUSAO DIGITAL	2020	140.269,00
225	INCENTIVO AO ENSINO UNIVERSITARIO	2020	219.731,00
226	PROGRAMA LIDER PARCERIA SEBRAE	2020	1.000,00
228	AMPLIAR ARRECADAÇÃO PARA INVESTIR MAIS	2020	107.000,00
229	DESENVOLVER TRABALHO AÇÃO SOLIDARIA	2020	1.000,00
230	GESTÃO DA POLÍTICA DO MEIO AMBIENTE	2020	282.748,00
231	ATENÇÃO/PROTEÇÃO SOCIAL À PESSOA COM DEF	2020	60.800,00
232	INVESTIMENTO NA ATENÇÃO BÁSICA	2020	1.192.109,00
233	FARMÁCIA BÁSICA	2020	1.263.330,00
234	PROMOÇÃO DA CIDADANIA C/FOCO CUIDADO PES	2020	7.417.599,00
235	MÉDIA E ALTA COMPLEXIDADE	2020	26.524.823,00
236	VIGILÂNCIA EM SAÚDE	2020	928.884,00
237	CULTURA, ESPORTE E LAZER	2020	15.000,00
9999	RESERVA DE CONTINGÊNCIA	2020	6.248.940,00



PROGRAMA DE GOVERNO

01 - Câmara Municipal de Santana do Livramento

01.01 - Unidades Subordinadas

PROGRAMAS DE GESTÃO, MANUTENÇÃO E SERVIÇOS AO ESTADO

1. Descrição do Programa		1.1 Valor do Programa 2020
Código	Título	2020
1	Programa de Gestão e Manutenção da Câmara Municipal de Vereadores	R\$ 10.000.000,00
Código	1.2 Iniciativas 2020	Valor das Iniciativas 2020
		2020
1	Manutenção das Atividades do Poder Legislativo	R\$ 8.218.520,00
2	Aquisição de Equipamentos de Material Permanente	R\$ 1.781.480,00

Fonte: Câmara Municipal de Vereadores



PROGRAMA DE GOVERNO

02 - Chefia do Executivo

02.01 - Unidades Subordinadas

PROGRAMAS DE GESTÃO, MANUTENÇÃO E SERVIÇOS AO ESTADO

1. Descrição do Programa		1.1 Valor do Programa 2020
Código	Título	2020
2	Programa de Gestão e Manutenção da Chefia do Executivo	R\$ 3.499.000,00
Código	1.2 Iniciativas (2020 a 2021)	Valor das Iniciativas 2020
		2020
339	Manutenção das Atividades da Chefia do Executivo	R\$ 3.495.000,00
340	Aquisição de Equipamentos de Materiais Permanentes	R\$ 4.000,00

Fonte: Chefia do Executivo



PROGRAMA DE GOVERNO

03 - Secretaria da Administração

03.01 - Unidades Subordinadas

PROGRAMAS DE GESTÃO, MANUTENÇÃO E SERVIÇOS AO ESTADO

1. Descrição do Programa		1.1 Valor do Programa 2020
Código	Título	2020
3	Programa de Gestão e Manutenção da Secretaria Municipal de Administração	R\$ 4.940.000,00
Código	1.2 Iniciativas 2020	Valor das Iniciativas 2020
		2020
6	Manutenção das Atividades da Secretaria de Administração	R\$ 4.940.000,00
7	Aquisição de Equipamentos de Material Permanente	R\$ 0,00

Fonte: Secretaria Municipal da Administração



PROGRAMA DE GOVERNO

04 - Secretaria da Fazenda

04.01 - Unidades Subordinativas

PROGRAMAS DE GESTÃO, MANUTENÇÃO E SERVIÇOS AO ESTADO

1. Descrição do Programa		1.1 Valor do Programa 2020
Código	Título	2020
4	Programa de Gestão e Manutenção da Secretaria Municipal da Fazenda	R\$ 6.533.000,00
Código	1.2 Iniciativas (2018 a 2021)	Valor das Iniciativas 2020
		2020
17	Manutenção das Atividades da Secretaria da Fazenda	R\$ 6.527.700,00
18	Aquisição de Equipamentos de Materiais Permanentes	R\$ 5.000,00
19	Manutenção e Aquisição de Equipamentos e Materiais para os Bombeiros	R\$ 100,00
20	Projetos contra incêndios	R\$ 100,00
21	Reforma e Manutenção do Prédio dos Bombeiros	R\$ 100,00

Fonte: Secretaria Municipal da Fazenda



PROGRAMA DE GOVERNO

05 - Secretaria da Educação

05.01 - Unidades Subordinadas

PROGRAMAS DE GESTÃO, MANUTENÇÃO E SERVIÇOS AO ESTADO

1. Descrição do Programa		1.1 Valor do Programa 2020
Código	Título	2020
5	Programa de Gestão e Manutenção da Secretaria Municipal de Educação	R\$ 3.616.500,00
Código	1.2 Iniciativas (2018 a 2021)	Valor das Iniciativas 2020
		2020
73	Manutenção das Atividades da Secretaria Municipal de Educação	R\$ 300.000,00
74	Aquisição de Equipamentos de Materiais Permanentes	R\$ 200,00
75	Ampliação e Reforma de Prédios	R\$ 200,00
76	Políticas de RH	R\$ 3.255.000,00
77	Convênio com Entidades da Educação Infantil	R\$ 200,00
78	Capacitação de Recursos Humanos	R\$ 46.000,00
89	Manutenção das Atividades do Conselho da Educação	R\$ 3.500,00
92	Manutenção das Atividades do Conselho da Merenda	R\$ 3.500,00
95	Manutenção das Atividades do NAPE	R\$ 3.700,00
97	Manutenção do Conselho do FUNDEB	R\$ 4.100,00
106	Equipe técnica de Monitoramento do Plano Municipal da Educação	R\$ 100,00

Fonte: Secretaria Municipal de Educação



PROGRAMA DE GOVERNO

06 - Secretaria de Obras

06.01 - Unidades Subordinadas

PROGRAMAS DE GESTÃO, MANUTENÇÃO E SERVIÇOS AO ESTADO

1. Descrição do Programa		1.1 Valor do Programa 2020
Código	Título	2020
6	Programa de Gestão e Manutenção da Secretaria de Obras	R\$ 4.118.690,00
Código	1.2 Iniciativas 2020	Valor das Iniciativas 2020
		2020
341	Gestão e Manutenção das Atividades da Secretaria de Obras	R\$ 4.108.690,00
342	Aquisição de Equipamentos e Materiais Permanentes	R\$ 10.000,00

Fonte: Secretaria Municipal de Obras



PROGRAMA DE GOVERNO

07 - Secretaria da Agricultura, Pecuária, Abastecimento e Assuntos Agrários

07.01 - Unidades Subordinadas

PROGRAMAS DE GESTÃO, MANUTENÇÃO E SERVIÇOS AO ESTADO

1. Descrição do Programa		1.1 Valor do Programa 2020
Código	Título	2020
7	Programa de Gestão e Manutenção da Secretaria Municipal de Agricultura, Pecuária e Abastecimento	R\$ 4.000.000,00
Código	1.2 Iniciativas 2020	Valor das Iniciativas 2020
		2020
345	Manutenção das Atividades da Secretaria de Agricultura, Pecuária e Abastecimento	R\$ 3.999.000,00
346	Aquisição de Equipamentos e Material Permanente	R\$ 1.000,00

Fonte: Secretaria Municipal de Agricultura, Pecuária e Abastecimento



PROGRAMA DE GOVERNO

08 - Fundo Municipal de Saúde

08.01 – Fundo de Saúde e Unidades Subordinadas

PROGRAMAS DE GESTÃO, MANUTENÇÃO E SERVIÇOS AO ESTADO

1. Descrição do Programa		1.1 Valor do Programa 2020
Código	Título	2020
8	Programa de Gestão e Manutenção da Secretaria Municipal de Saúde	R\$ 28.000.000,00
1.2 Iniciativas 2020		Valor das Iniciativas 2020
		2020
Manutenção das Atividades da Secretaria Municipal de Saúde		R\$ 26.995.000,00
Aquisição de Equipamentos de Materiais Permanentes		R\$ 10.000,00
Manutenção das Atividades do Conselho Municipal de Saúde		R\$ 25.000,00
Manutenção das Atividades do Conselho Municipal Anti-Drogas		R\$ 10.000,00
Processo Judicial Santa Casa		R\$ 960.000,00

Fonte: Secretaria Municipal de Saúde



PROGRAMA DE GOVERNO

09 - Secretaria de Turismo

09.01 - Unidades Subordinadas

PROGRAMAS DE GESTÃO, MANUTENÇÃO E SERVIÇOS AO ESTADO

1. Descrição do Programa		1.1 Valor do Programa 2020
Código	Título	2020
9	Programa de Gestão e Manutenção da Secretaria de Turismo	R\$ 410.000,00
Código	1.2 Iniciativas 2020	Valor das Iniciativas 2020
		2020
108	Manutenção das Atividades da Secretaria do Turismo	R\$ 409.000,00
109	Aquisição de Equipamentos de Materiais Permanentes	R\$ 1.000,00

Fonte: Secretaria Municipal de Turismo



PROGRAMA DE GOVERNO

10 - Secretaria de Serviços Urbanos

10.1 - Unidades Subordinadas

PROGRAMAS DE GESTÃO, MANUTENÇÃO E SERVIÇOS AO ESTADO

1. Descrição do Programa		1.1 Valor do Programa 2020
Código	Título	2020
10	Programa de Gestão e Manutenção da Secretaria Municipal de Serviços Urbanos	R\$ 4.820.000,00
Código	1.2 Iniciativas 2020	Valor das Iniciativas 2020
		2020
123	Gestão e Manutenção das atividades da Secretaria de Serviços Urbanos	R\$ 4.819.000,00
124	Aquisição de Equipamentos e Material Permanente	R\$ 1.000,00

Fonte: Secretaria Municipal de Serviços Urbanos



PROGRAMA DE GOVERNO

12 - Secretaria de Assistência e Inclusão Social

12.01 - Unidades Subordinadas

PROGRAMAS DE GESTÃO, MANUTENÇÃO E SERVIÇOS AO ESTADO

1. Descrição do Programa		1.1 Valor do Programa 2019
Código	Título	2019
12	Programa de Gestão e Manutenção da Secretaria Municipal de Assistência e Inclusão Social	R\$ 3.264.825,49
Código	1.2 Iniciativas 2019	Valor das Iniciativas 2019
		2019
171	Manutenção das Atividades da Secretaria de Assistência e Inclusão Social	R\$ 3.255.325,49
172	Aquisição de Equipamentos de Materiais Permanentes	R\$ 5.000,00
173	Manutenção das Atividades do Conselho Municipal de Assistência Social	R\$ 2.500,00
174	Educasuas Livramento	R\$ 2.000,00

Fonte: SMAIS



PROGRAMA DE GOVERNO

13 - Secretaria de Cultura, Esporte e Lazer

13.01 - Unidades Subordinativas

PROGRAMAS DE GESTÃO, MANUTENÇÃO E SERVIÇOS AO ESTADO

1. Descrição do Programa		1.1 Valor do Programa 2020
Código	Título	2020
13	Programa de Gestão e Manutenção da Secretaria de Cultura, Esporte e Lazer	R\$ 1.140.000,00
Código	1.2 Iniciativas 2020	Valor das Iniciativas 2020
		2020
334	Manutenção das Atividades da Secretaria de Cultura, Esporte e Lazer	R\$ 1.139.500,00
335	Aquisição de Equipamentos e Materiais Permanentes	R\$ 500,00

Fonte: Secretaria Municipal de Cultura, Esporte e Lazer



PROGRAMA DE GOVERNO

14 - Secretaria de Desenvolvimento Econômico

14.01 - Unidades Subordinadas

PROGRAMAS DE GESTÃO, MANUTENÇÃO E SERVIÇOS AO ESTADO

1. Descrição do Programa		1.1 Valor do Programa 2020
Código	Título	2020
14	Programa de Gestão e Manutenção da Secretaria do Desenvolvimento Econômico	R\$ 176.500,00
Código	1.2 Iniciativas 2020	Valor das Iniciativas 2020
		2020
343	Manutenção das Atividades da Secretaria do Desenvolvimento Econômico	R\$ 176.500,00
344	Aquisição de Equipamentos e Material Permanente	R\$ 0,00

Fonte: Secretaria Municipal do Desenvolvimento Econômico



PROGRAMA DE GOVERNO

16 - Secretaria Geral de Governo

16.01 - Unidades Subordinadas

PROGRAMAS DE GESTÃO, MANUTENÇÃO E SERVIÇOS AO ESTADO

1. Descrição do Programa		1.1 Valor do Programa 2020
Código	Título	2020
16	Programa de Gestão e Manutenção da Secretaria Geral de Governo	R\$ 400.000,00
Código	1.2 Iniciativas 2020	Valor das Iniciativas 2020
		2020
4	Manutenção das Atividades da Secretaria Geral de Governo	R\$ 400.000,00
5	Aquisição de Equipamentos e Material Permanente	R\$ 0,00

Fonte: Secretaria Geral de Governo



PROGRAMA DE GOVERNO

17 - Secretaria de Trânsito, Transportes e Mobilidade Urbana

17.01 - Unidades Subordinadas

PROGRAMAS DE GESTÃO, MANUTENÇÃO E SERVIÇOS AO ESTADO

1. Descrição do Programa		1.1 Valor do Programa 2020
Código	Título	2020
17	Programa de Gestão e Manutenção da Secretaria Municipal de Trânsito, Transporte e Mobilidade Urbana	R\$ 3.600.000,00
Código	1.2 Iniciativas 2020	Valor das Iniciativas 2020
		2020
125	Manutenção das Atividades da Chefia do Executivo	R\$ 3.599.000,00
126	Aquisição de Equipamentos de Materiais Permanentes	R\$ 1.000,00

Fonte: Secretaria Municipal de Trânsito, Transporte e Mobilidade Urbana

**PROGRAMA DE GOVERNO****36 - Secretaria Municipal de Planejamento, Meio Ambiente, Habitação e Assuntos Fundiários****36.01 - Unidades Subordinadas****PROGRAMAS DE GESTÃO, MANUTENÇÃO E SERVIÇOS**

1. Descrição do Programa		1.1 Valor do Programa 2020
Código	Título	2020
36	Gestão e Manutenção da Secretaria Municipal de Planejamento, Meio Ambiente, Habitação e Assuntos Fundiários	R\$ 5.627.482,20
Código	1.2 Iniciativas 2020	Valor das Iniciativas 2020
		2020
127	Manutenção das Atividades da Secretaria Municipal de Planejamento, Meio Ambiente, Habitação e Assuntos Fundiários	R\$ 270.868,20
128	Aquisição de Equipamentos e Material Permanente	R\$ 80.000,00
129	Reformas, Manutenções e Ampliações	R\$ 30.000,00
130	Políticas de RH	R\$ 3.594.000,00
131	Fazer infraestrutura para disponibilizar lotes urbanizados para famílias de baixa renda.	R\$ 325.000,00
132	Fazer infraestrutura para urbanização de lotes em áreas de regularização fundiária	R\$ 475.000,00
133	Execução de obras para requalificação urbana.	R\$ 625.000,00
134	Trabalho técnico social para loteamentos destinados a famílias de baixa renda e áreas de regularização fundiária.	R\$ 185.923,00
135	Manutenção das Atividades do Conselho Municipal de Planejamento da Cidade	R\$ 5.200,00
136	Manutenção das Atividades do Conselho Municipal de Habitação	R\$ 33.491,00
137	Manutenção das Atividades da Comissão do Orçamento Participativo	R\$ 3.000,00

Fonte: SEPLAMA



PROGRAMA DE GOVERNO

50 - DAE - Departamento de Águas e Esgoto

50.01 - Unidades Subordinadas

PROGRAMAS DE GESTÃO, MANUTENÇÃO E SERVIÇOS AO ESTADO

1. Descrição do Programa		1.1 Valor do Programa 2020
Código	Título	2020
50	Programa de Gestão e Manutenção do Departamento de Água e Esgoto de Santana do Livramento (DAE)	R\$ 27.705.908,54
Código	1.2 Iniciativas (2020 a 2021)	Valor das Iniciativas 2020
		2020
22	Manutenção das Atividades do DAE - Presidência	R\$ 455.908,54
23	Manutenção das Atividades do DAE - Diretoria Administrativa	R\$ 9.410.000,00
24	Aquisição de Equipamentos, Móveis e Utensílios	R\$ 0,00
25	Manutenção das Atividades do DAE - Diretoria Financeira	R\$ 2.450.000,00
26	Manutenção das Atividades do DAE - Diretoria Operacional Administrativa	R\$ 1.050.000,00
27	Manutenção das Atividades do DAE - Diretoria Operacional Água	R\$ 9.500.000,00
28	Manutenção das Atividades do DAE - Diretoria Operacional Esgoto	R\$ 1.690.000,00
29	Manutenção das Atividades do DAE - Diretoria de Planejamento e Estatística	R\$ 1.200.000,00
30	Manutenção das Atividades do DAE - Procuradoria Jurídica	R\$ 1.150.000,00
31	Manutenção das Atividades do DAE - Secretaria Geral	R\$ 200.000,00
33	Encargos Gerais - Obrigações Patronais e Contributivas	R\$ 300.000,00
34	Encargos Gerais - Reserva de Contingências	R\$ 300.000,00

Fonte: Departamento de Água e Esgoto



PROGRAMA DE GOVERNO

71 - SISPREM Previdência

PROGRAMAS DE GESTÃO, MANUTENÇÃO E SERVIÇOS AO ESTADO

1. Descrição do Programa		1.1 Valor do Programa 2020
Código	Título	2020
71	Programa de Gestão e Manutenção do Sistema de Previdência Municipal de Santana do Livramento (SISPREM)	R\$ 59.577.985,00
Código	1.2 Iniciativas 2020	Valor das Iniciativas 2020
		2020
9	Manutenção das Atividades - Previdência	R\$ 57.553.709,00
11	Aquisições de Máquinas e Equipamentos - Previdência	R\$ 714.451,00
13	Reforma e Ampliação da Sede - Previdência	R\$ 595.375,00
15	Reservas Gerais SISPREM - Previdência	R\$ 714.450,00

Fonte: Contadoria SISPREM



PROGRAMA DE GOVERNO

72 - SISPREM Assistência

PROGRAMAS DE GESTÃO, MANUTENÇÃO E SERVIÇOS AO ESTADO

1. Descrição do Programa		1.1 Valor do Programa 2020
Código	Título	2020
72	Programa de Gestão e Manutenção do Sistema de Previdência Municipal de Santana do Livramento (SISPREM)	R\$ 13.575.741,00
Código	1.2 Iniciativas 2020	Valor das Iniciativas 2020
		2020
10	Manutenção das Atividades - Assistência	R\$ 13.105.395,00
12	Aquisições de Máquinas e Equipamentos - Assistência	R\$ 125.028,00
14	Reforma e Ampliação da Sede - Assistência	R\$ 202.428,00
16	Reservas Gerais SISPREM - Assistência	R\$ 142.890,00

Fonte: Contadoria SISPREM

**PROGRAMA DE GOVERNO**

50 - DAE - Departamento de Águas e Esgoto

50.01 - Unidades Subordinadas

PROGRAMAS TEMÁTICOS

1. Descrição do Programa		1.1 Valor do Programa 2020	
Código	Título	2020	
103	Sistema de Abastecimento de Água	R\$ 734.000,00	
1.2. Indicadores vinculados ao Programa			
Descrição	Unidade de Medida	Referência	
		Data	Índice
1 - Abastecimento de Água	%	1/6/2019	99%
2 - Micromedição LAEs ativas	%	1/6/2019	92%
1.3. Objetivos do Programa:			
OBJETIVO 1:		Valor do Objetivo 2020	
Código	Descrição	2020	
1	Ampliação e Otimização do Sistema de Abastecimento de Água	R\$ 734.000,00	
1.3.1 Órgão e Unidade responsável pelo objetivo:			
Código	Descrição		
50	Departamento de Água e Esgoto de Santana do Livramento (DAE)		
Código	1.3.2 Metas (2020 a 2021):		
1	Ampliação e Otimização do Sistema de Abastecimento de Água até chegar 100% em zona urbana.		
2	Ampliar as LAEs ativas até 95% em zona urbana		
Código	1.3.3 Iniciativas (2020 a 2021)	Regionalização	Valor das Iniciativas 2020
			2020
35	Ampliação do Sistema de água	Bairro Wilson	R\$ 1.000,00
36	Aquisição de equipamentos, máquinas e ferramentas	-	R\$ 50.000,00
37	Aquisição de hidrômetros	-	R\$ 60.000,00
38	Aquisição de Escoramentos, Cavaletes, Bomba de esgotamento, iluminação	-	R\$ 20.000,00
39	Poços - perfuração, manutenção, outorga, tratamento	Zona Urbana	R\$ 1.000,00
40	Aquisição de Bombas	Local	R\$ 150.000,00
41	Construção, reforma e manutenção de Reservatórios	Todas as unidades do Município	R\$ 1.000,00
42	Ampliação do Sistema de tratamento de água	Todas as unidades do Município	R\$ 1.000,00
62	Construção de nova Sede do Laboratório, a fim de atender às normas da Vigilância Sanitária	Local	R\$ 450.000,00

Fonte: Departamento de Água e Esgoto



PROGRAMA DE GOVERNO

50 - DAE - Departamento de Águas e Esgoto

50.01 - Unidades Subordinadas

PROGRAMA TEMÁTICO

1. Descrição do Programa		1.1 Valor do Programa 2020		
Código	Título	2020		
105	Sistema de Esgotamento Sanitário	R\$ 572.000,00		
1.2. Indicadores vinculados ao Programa				
Descrição		Unidade de Medida	Referência	
			Data	Índice
5 - Esgoto Sanitário		%	1/6/2019	45%
1.3. Objetivos do Programa:				
OBJETIVO 1:		Valor do Objetivo 2020		
Código	Descrição	2020		
5	Ampliação e Otimização do Sistema de Esgotamento Sanitário	R\$ 572.000,00		
1.3.1 Órgão e Unidade responsável pelo objetivo:				
Código	Descrição			
50	Departamento de Água e Esgoto de Santana do Livramento (DAE)			
1.3.2 Metas (2020 a 2021):				
5	Ampliação e Otimização do Sistema de Abastecimento de Esgoto para 70%.			
Código	1.3.3 Iniciativas (2020 a 2021)	Regionalização	Valor das Iniciativas 2020	
			2020	
42	Aquisição de caminhão hidrojato	-	R\$ 1.000,00	
55	Ampliação de Rede de Esgoto	zona urbana	R\$ 1.000,00	
57	Aquisição de Escoramentos, Cavaletes, Bomba de esgotamento, iluminação portátil	zona urbana	R\$ 20.000,00	
58	Construção de Sistema de Esgoto PAC I/PAC II	zona urbana	R\$ 400.000,00	
59	Aquisição de Bombas	zona urbana	R\$ 150.000,00	

Fonte: Departamento de Água e Esgoto

**PROGRAMA DE GOVERNO**

09 - Secretaria de Turismo

09.01 - Unidades Subordinadas

PROGRAMAS TEMÁTICOS

1. Descrição do Programa		1.1 Valor do Programa 2020	
Código	Título	2020	
196	Desenvolvimento do Turismo	R\$ 80.000,00	
1.2. Indicadores vinculados ao Programa			
Descrição	Unidade de Medida	Referência	
		Data	Índice
7 - Aumento de turistas/visitantes na cidade Fonte: Controle Migratório – Polícia Federal, de 01 de janeiro a 05 de maio de 2017	pessoas	5/5/2019	134.000
1.3. Objetivos do Programa:			
OBJETIVO 1:			Valor do Objetivo 2020
Código	Descrição	2020	
6	Aumentar o tempo de permanência do turista no município e promover o destino da Fronteira da Paz	R\$ 80.000,00	
1.3.1 Órgão e Unidade responsável pelo objetivo:			
Código	Descrição		
9	Secretaria Municipal de Turismo		
Código	1.3.2 Metas 2020:		
7	Aumentar o número de visitantes no município para 200.000 turistas a cada quadrimestre.		
Código	1.3.3 Iniciativas 2020	Regionalização	Valor das Iniciativas 2020
			2020
71	Realizar reuniões, encontros com o Trade turístico para programar ações de permanência do turista no município, captar eventos binacionais, preservar a integração da fronteira para o turismo. Formatar o roteiro para a Linha Municipal de Turismo.	-	R\$ 5.000,00
75	Realizar saídas a campo e famtour com prestadores de serviços turísticos e jornalistas para segmentar o turismo do município;	-	R\$ 5.000,00
76	Buscar parcerias com instituições de ensino para atrair cursos de capacitação para o Turismo e promover passeios guiados para estudantes da rede de ensino, com o intuito de conscientização sobre o turismo em Santana do Livramento.	-	R\$ 20.000,00
77	Contratação pessoa jurídica para produção de vídeo institucional, livro institucional, mapa turístico contendo os atrativos, prestadores de serviço e equipamento do destino.	-	R\$ 30.000,00
78	Publicizar os destinos: Confecção de folders, publicação em revistas e periódicos.	-	R\$ 20.000,00
79	Compra de um veículo oficial para a Secretaria	-	R\$ 0,00

Fonte: Secretaria Municipal de Turismo

**PROGRAMA DE GOVERNO**

06 - Secretaria de Obras

06.01 - Unidades Subordinadas

PROGRAMAS TEMÁTICOS

1. Descrição do Programa		1.1 Valor do Programa 2020	
Código	Título	2020	
197	Recuperação e Melhoria da Infraestrutura	R\$ 3.090.573,00	
1.2. Indicadores vinculados ao Programa			
Descrição	Unidade de Medida	Referência	
		Data	Índice
16 - Condições de trafegabilidade de vias	metros de vias ao ano	1/4/2019	0
17- Colocação de tubos	tubos/mês	1/4/2019	0
1.3. Objetivos do Programa:			
OBJETIVO 1:		Valor do Objetivo 2020	
Código	Descrição	2020	
11	Recuperar e manter a infraestrutura de pavimentação, drenagem, buscando recursos e parcerias para melhorias nas diversas instâncias do Município	R\$ 3.090.573,00	
1.3.1 Órgão e Unidade responsável pelo objetivo:			
Código	Descrição		
06	Secretaria Municipal de Obras		
Código	1.3.2 Metas 2020:		
15	Manter as condições de trafegabilidade das vias, recuperando e melhorando, em média mais de 700 m de vias por ano		
16	Manter bueiros, valas e tubulação desobstruídos, colocando em média, mais de 30 tubos por mês		
	1.3.3 Iniciativas 2020	Regionalização	Valor das Iniciativas 2020
			2020
110	Manutenção de vias urbanas	município	R\$ 1.282.880,00
111	Estruturar e qualificar equipe	município	R\$ 16.073,00
112	Drenagem e desobstrução periódicas dos arroios	município	R\$ 553.000,00
113	Aquisição de Insumos para Usina de Asfalto	município	R\$ 300.000,00
114	Recuperação e melhorias das pontes	município	R\$ 300.000,00
115	Organização e melhorias na oficina	município	R\$ 50.000,00
116	Pavimentar vias urbanas com o estudo da melhor solução	município	R\$ 368.620,00
117	Colocação de Bueiros e outros dispositivos de drenagem	município	R\$ 150.000,00
119	Buscar parcerias para melhorar os passeios públicos	município	R\$ 50.000,00
121	Fomentar projetos de captação de obras e recursos	município	R\$ 15.000,00
122	Buscar recursos para obras de macrodrenagem	município	R\$ 5.000,00

Fonte: Secretaria Municipal de Obras

**PROGRAMA DE GOVERNO****10 - Secretaria de Serviços Urbanos****10.1 - Unidades Subordinadas****PROGRAMAS TEMÁTICOS**

1. Descrição do Programa		1.1 Valor do Programa 2020		
Código	Título	2020		
198	Um Novo Espaço - Viva as Praças	R\$ 100.000,00		
1.2. Indicadores vinculados ao Programa				
Descrição		Unidade de Medida	Referência	
			Data	Índice
18 - Recuperação das Praças		Quanti		10
19 - Recuperação e Manutenção dos Brinquedos		Quanti		30%
1.3. Objetivos do Programa:				
OBJETIVO 1:		Valor do Objetivo 2020		
Código	Descrição	2020		
12	Recuperar e manter limpo os espaços públicos	R\$ 100.000,00		
1.3.1 Órgão e Unidade responsável pelo objetivo:				
Código	Descrição			
10	Secretaria Municipal de Serviços Urbanos			
Código	1.3.2 Metas 2020:			
20	Recuperação e Manutenção de 100 % dos Brinquedos			
Código	1.3.3 Iniciativas 2020	Regionalização	Valor das Iniciativas 2020	
			2020	
142	Limpeza Periódica das Praças	Município	R\$ 2.000,00	
143	Disponibilizar Lixeiras	Município	R\$ 5.000,00	
145	Manutenção de canteiros e calçadas	Município	R\$ 2.000,00	
146	Ações conjunta com Rivera na faixa de fronteira	Município	R\$ 100,00	
147	Manter e aumentar o convênio da SUSEPE	Município	R\$ 88.000,00	
148	Manutenção dos Brinquedos e Equipamentos	Município	R\$ 500,00	
149	Aumentar e qualificar os serviços	Município	R\$ 500,00	
150	Implantar novos brinquedos	Município	R\$ 500,00	
151	Reestruturação do Parque através de Parcerias	Parque Batuva	R\$ 500,00	
152	Trabalhar projetos junto com o Planejamento	Município	R\$ 500,00	
154	Quantificar e buscar parcerias	Município	R\$ 100,00	
155	Implantar sinalização educativa	Município	R\$ 300,00	

Fonte: Secretaria Municipal de Serviços Urbanos

**PROGRAMA DE GOVERNO****10 - Secretaria de Serviços Urbanos****10.1 - Unidades Subordinadas****PROGRAMAS TEMÁTICOS**

1. Descrição do Programa		1.1 Valor do Programa 2020		
Código	Título	2020		
199	Alquimia	R\$ 7.750.000,00		
1.2. Indicadores vinculados ao Programa				
Descrição		Unidade de Medida	Referência	
			Data	Índice
21 - Quilos de Lixo		Kg/Ano	01/18	12.000 kg
22 - Áreas de Coleta Seletiva		% Município	01/18	0
23 - Containers		Unidades	01/18	50
1.3. Objetivos do Programa:				
OBJETIVO 1:		Valor do Objetivo 2020		
Código	Descrição	2020		
18	Melhorar a Coleta de Resíduos Urbanos	R\$ 7.750.000,00		
1.3.1 Órgão e Unidade responsável pelo objetivo:				
Código	Descrição			
10	Secretaria Municipal de Serviços Urbanos			
1.3.2 Metas 2020:				
25	Reduzir o peso do lixo coletado em 600 kg			
26	Aumentar a área de coleta seletiva, em média, 10% do lixo coletado.			
27	Adquirir 20 containers			
Código	1.3.3 Iniciativas 2020	Regionalização	Valor das Iniciativas 2020	
			2020	
175	Aumento da fiscalização e controle	Área Urbana	R\$ 500,00	
176	Implantar a coleta seletiva	Área central	R\$ 5.500,00	
177	Operação da Área de Transbordo	Área Urbana	R\$ 2.779.500,00	
178	Usina de Reciclagem	Área Urbana	R\$ 1.500,00	
179	Plano Municipal de Resíduos Urbanos	Área Urbana	R\$ 1.500,00	
180	Aumentar a quantidade de containers	Área Urbana	R\$ 6.500,00	
182	Estudo de Locais mais próximos para descartes	Área Urbana	R\$ 1.500,00	
184	Fomentar áreas de Compostagem	Área Urbana	R\$ 1.000,00	
186	Colaborar para Criação da área de separação	-	R\$ 1.000,00	
189	Buscar parcerias para compra de equipamentos	-	R\$ 500,00	
192	Fomentar programas de Educação Ambiental	Área Urbana	R\$ 1.000,00	
203	Coleta, Pesagem e Transporte dos Resíduos Sólidos	Área Urbana	R\$ 4.950.000,00	

Fonte: Secretaria Municipal de Serviços Urbanos

**PROGRAMA DE GOVERNO****10 - Secretaria de Serviços Urbanos****10.1 - Unidades Subordinadas****PROGRAMAS TEMÁTICOS**

1. Descrição do Programa		1.1 Valor do Programa 2020		
Código	Título	2020		
200	Um Novo Brilho em Santana	R\$ 1.000.000,00		
1.2. Indicadores vinculados ao Programa				
Descrição		Unidade de Medida	Referência	
			Data	Índice
32 - Demandas de pontos de luz		%	1/5/2019	20%
34 - Pontos de Iluminação		%	1/5/2019	80%
1.3. Objetivos do Programa:				
OBJETIVO 1:		Valor do Objetivo 2020		
Código	Descrição	2020		
23	Qualificar a Iluminação pública da cidade, buscar parceiras para investimentos em programas mais eficientes	R\$ 1.000.000,00		
1.3.1 Órgão e Unidade responsável pelo objetivo:				
Código	Descrição			
10	Secretaria Municipal de Serviços Urbanos			
1.3.2 Metas 2020:				
34	Reduzir as demandas, em média 5% ao ano			
35	Aumento dos Pontos de Iluminação em 100% do Município			
Código	1.3.3 Iniciativas 2020	Regionalização	Valor das Iniciativas 2020	
			2020	
211	Buscar projetos junto a concessionária	Município	R\$ 500,00	
212	Material para reposição e melhoria na rede	Município	R\$ 348.000,00	
214	Serviço de manutenção de rede	Município	R\$ 650.000,00	
215	Parcerias para Qualificação	Município	R\$ 500,00	
217	Qualificar iluminação das praças	Município	R\$ 500,00	
218	Fomentar parcerias	Município	R\$ 500,00	

Fonte: Secretaria Municipal de Serviços Urbanos

**PROGRAMA DE GOVERNO**

07 - Secretaria da Agricultura, Pecuária, Abastecimento e Assuntos Agrários

07.01 - Unidades Subordinadas

PROGRAMAS TEMÁTICOS

1. Descrição do Programa		1.1 Valor do Programa 2020
Código	Título	2020
201	PROCAMPO	R\$ 510.000,00

1.2. Indicadores vinculados ao Programa

Descrição	Unidade de Medida	Referência	
		Data	Índice
123 - Trecho Recuperado	km	2019	20
124 - Máquinas e Equipamentos	Unidade	2019	4
125 - Manutenção dos pequenos acessos rurais	Km	2019	10
126 - Recuperação das estradas do interior do município	km	2019	60
127 - Recuperação de pontes e pontilhões	unidades	2019	15

1.3. Objetivos do Programa:

OBJETIVO 1:		Valor do Objetivo 2020
Código	Descrição	2020
55	Manter o Departamento de Obras Rurais com estrutura de equipamentos e pessoal com foco na recuperação e manutenção das Estradas Rurais	R\$ 15.000,00

1.3.1 Órgão e Unidade responsável pelo objetivo:

Código	Descrição
7	Secretaria Municipal de Agricultura, Pecuária e Abastecimento

Código	1.3.2 Metas 2020:
125	Recuperar 800 km de estradas (200 km por ano)
126	Aquisição de mais 28 Máquinas e Equipamentos

Código	1.3.3 Iniciativas 2020	Regionalização	Valor das Iniciativas 2020
			2020
423	Manutenção do Departamento de Obras Rurais	Município	R\$ 500,00
426	Aquisição de Máquinas e Equipamentos Rodoviários	Município	R\$ 14.500,00

OBJETIVO 2:		Valor do Objetivo 2020
Código	Descrição	2020
57	Manutenção e Recuperação de Estradas Rurais	R\$ 495.000,00

1.3.1 Órgão e Unidade responsável pelo objetivo:

Código	Descrição
7	Secretaria Municipal de Agricultura, Pecuária e Abastecimento

Código	1.3.2 Metas 2020:
135	Manutenção dos pequenos acessos rurais em 400 km (100 km por ano)

136	Recuperação das estradas do interior do município em 800 km (200 km por ano)		
137	Manutenção de 15 pontes e pontilhões		
Código	1.3.3 Iniciativas 2020	Regionalização	Valor das Iniciativas 2020
			2020
433	Recuperação das estradas do Primeiro Distrito	Sede S. Livramento	R\$ 145.000,00
434	Recuperação das estradas do Segundo Distrito	Upamaroti	R\$ 50.000,00
436	Recuperação das estradas do Terceiro Distrito	Ibicuí	R\$ 50.000,00
437	Recuperação das estradas do Quarto Distrito	Pampeiro	R\$ 50.000,00
438	Recuperação das estradas do Quinto Distrito	São Diogo	R\$ 50.000,00
439	Recuperação das estradas do Sexto Distrito	Espinilho	R\$ 50.000,00
441	Recuperação das estradas do Sétimo Distrito	Cati	R\$ 50.000,00
442	Recuperação de pontes e pontilhões	Interior	R\$ 50.000,00

Fonte: Secretaria Municipal de Agricultura, Pecuária e Abastecimento

**PROGRAMA DE GOVERNO**

07 - Secretaria da Agricultura, Pecuária, Abastecimento e Assuntos Agrários

07.01 - Unidades Subordinadas

PROGRAMAS TEMÁTICOS

1. Descrição do Programa		1.1 Valor do Programa 2020	
Código	Título	2020	
202	Patrulha Agrícola	R\$ 24,00	
1.2. Indicadores vinculados ao Programa			
Descrição	Unidade de Medida	Referência	
		Data	Índice
135 - Produtores atendidos pela patrulha	produtores	2019	20
136 – Áreas conservadas de solo	há	2019	4
138 - Açudes licenciados/projetados	Unidade/Açudes	2019	15
141 - Unidades Demonstrativas	Unidade	2019	0
143 - Projeto de Açudagem para assedentação animal	Unidade	2019	15
1.3. Objetivos do Programa:			
OBJETIVO 1: Ampliar atendimento da Patrulha		Valor do Objetivo 2020	
Código	Descrição	2020	
58	Ampliar o atendimento da Patrulha agrícola para público alvo previsto em legislação	R\$ 6,00	
1.3.1 Órgão e Unidade responsável pelo objetivo:			
Código	Descrição		
7	Secretaria Municipal de Agricultura Pecuária e Abastecimento		
Código	1.3.2 Metas 2019:		
153	Produtores atendidos pela patrulha, atingir 70 produtores		
154	Áreas conservadas de solo, atingir 40 hectares		
155	Açudes licenciados/projetados em 80 (20 por ano)		
Código	1.3.3 Iniciativas 2020	Regionalização	Valor das Iniciativas 2020
			2020
473	Aquisição de Tratores	Município	R\$ 2,00
476	Aquisição de Implementos Agrícolas	Município	R\$ 2,00
479	Aquisição de Veículo Utilitário	Município	R\$ 2,00
OBJETIVO 2: Conservação e Manejo dos Solos		Valor do Objetivo 2020	
Código	Descrição	2020	
59	Conservar os solos de maneira sustentável obtenha a maior produtividade sem a exaurir o solo	R\$ 8,00	
1.3.1 Órgão e Unidade responsável pelo objetivo:			
Código	Descrição		
7	Secretaria Municipal de Agricultura Pecuária e Abastecimento		
Código	1.3.2 Metas 2020:		
156	Instalar 8 unidades demonstrativas (2 por ano)		
Código	1.3.3 Iniciativas 2020	Regionalização	Valor das Iniciativas 2020
			2020
482	Realizar eventos de conservação de Solo	Município	R\$ 2,00
484	Dia de Campo	Município	R\$ 2,00
485	Instalar uma unidade demonstrativa	Município	R\$ 2,00
487	Aquisição de Sementes e Fertilizantes	Município	R\$ 2,00

OBJETIVO 3: Elaboração de Projetos de Açudagem		Valor do Objetivo 2020	
Código	Descrição	2020	
60	Elaborar projetos de açudagem para dessedentação animal	R\$ 10,00	
1.3.1 Órgão e Unidade responsável pelo objetivo:			
Código	Descrição		
7	Secretaria Municipal de Agricultura Pecuária e Abastecimento		
1.3.2 Metas 2019:			
157	Aumentar Projetos de Açudagem para assedentação animal em 15 (atingindo 30)		
Código	1.3.3 Iniciativas 2020	Regionalização	Valor das Iniciativas 2020
			2020
489	Aquisição de Equipamentos Rodoviários		R\$ 2,00
491	Aquisição de GPS		R\$ 2,00
493	Aquisição de Impressora formato A3		R\$ 2,00
495	Aquisição de Leptop		R\$ 2,00
496	Aquisição de Equipamentos Rodoviários		R\$ 2,00

Fonte: Secretaria Municipal de Agricultura, Pecuária e Abastecimento



PROGRAMA DE GOVERNO

14 - Secretaria de Desenvolvimento Econômico

14.01 - Unidades Subordinadas

PROGRAMAS TEMÁTICOS

1. Descrição do Programa		1.1 Valor do Programa 2020	
Código	Título	2020	
203	Desenvolvendo Santana do Livramento	R\$ 8.000,00	
1.2. Indicadores vinculados ao Programa			
Descrição	Unidade de Medida	Referência	
		Data	Índice
122 - Formalização das economias	Porcentagem	25/4/2020	10%
1.3. Objetivos do Programa:			
OBJETIVO 1:		Valor do Objetivo 2020	
Código	Descrição	2020	
53	Fomentar, Estimular e Fortalecer a Matriz Produtiva do Município	R\$ 8.000,00	
1.3.1 Órgão e Unidade responsável pelo objetivo:			
Código	Descrição		
14	Secretaria Municipal do Desenvolvimento Econômico		
Código	1.3.2 Metas 2020:		
105	Aumentar a formalização das economias locais em 90%		
Código	1.3.3 Iniciativas 2020	Regionalização	Valor das Iniciativas 2020
			2020
408	Diálogos pelo Desenvolvimento	-	R\$ 3.000,00
411	Instituição e Manutenção do Conselho Municipal de Desenvolvimento Econômico	-	R\$ 1.000,00
413	Instituição e Manutenção da Sala do Empreendedor	S. Fazenda	R\$ 3.000,00
418	Instituição e Manutenção da Agência Municipal de Emprego	A ser determinado	R\$ 1.000,00

Fonte: Secretaria Municipal do Desenvolvimento Econômico



PROGRAMA DE GOVERNO

07 - Secretaria da Agricultura, Pecuária, Abastecimento e Assuntos Agrários

07.01 - Unidades Subordinadas

PROGRAMAS TEMÁTICOS

1. Descrição do Programa		1.1 Valor do Programa 2020		
Código	Título	2020		
204	Mais APL's (Arranjos Produtivos Locais)	R\$ 20.000,00		
1.2. Indicadores vinculados ao Programa				
Descrição	Unidade de Medida	Referência		
		Data	Índice	
144 - Fomentar a criação do Apl de Ovinos/Cadastro propriedade	Unidade	2019	0	
146 - Capacitação de Produtores de Leite	Cursos ao ano	2019	2	
147 - Capacitação de Produtores em Fruticultura	Cursos ao ano	2019	0	
149 - Arranjo Produtivo Local – Mel	Eventos por ano	2019	0	
150 - Arranjo Produtivo Local do leite	Eventos por ano	2019	3	
151 - Arranjo Produtivo Local da Fruticultura	Eventos por ano	2019	0	
1.3. Objetivos do Programa:				
OBJETIVO 1: Implantar Arranjo Produtivo Local – Ovinos		Valor do Objetivo 2020		
Código	Descrição	2020		
61	Criar um Grupo de Trabalho de Ovinocultura do município com a participação dos atores locais envolvidos na cadeia produtiva da ovinocultura	R\$ 10.000,00		
1.3.1 Órgão e Unidade responsável pelo objetivo:				
Código	Descrição			
7	Secretaria Municipal de Agricultura Pecuária e Abastecimento			
Código	1.3.2 Metas 2020:			
163	Fomentar a criação de um Apl de Ovinos/Cadastro propriedade			
164	Fomentar a criação de um Apl do Mel			
165	Aumentar em 4 Cursos por ano para capacitação de Produtores de Leite			
166	Criar 3 Cursos de Capacitação de Produtores em Fruticultura por ano			
Código	1.3.3 Iniciativas 2020	Regionalização	Valor das Iniciativas 2020	
			2020	
506	Estruturar o Centro de treinamento em ovinocultura	Campo de Cooperação	R\$ 1.000,00	
507	Implantar unidade demonstrativa de produção de carne e leite ovino	Campo de Cooperação	R\$ 500,00	
508	Implantar unidade demonstrativa de manejo e melhoramento de pastagem natural para ovinos	Campo de Cooperação	R\$ 500,00	
509	Implantar unidade demonstrativa de saúde animal em ovinocultura	Campo de Cooperação	R\$ 500,00	
510	Curso de aperfeiçoamento de Assistência Técnica em Ovinocultura	Município	R\$ 500,00	
512	curso de formação em ovinocultura voltado para jovens pecuaristas	Município	R\$ 500,00	

514	Capacitações em manejo de ovinos, manejo reprodutivo de ovinos, manejo de recursos forrageiros para ovinos, tosquia de ovinos - método tally-hi; adestramento de cães para pastoreio em rebanho ovino, inseminação ovinos, artesanato em lã, artesanato em peles ovinas, agroindustrialização de carne ovina e gestão rural.	Município	R\$ 2.000,00
516	Seminário de Ovinocultura	Município	R\$ 1.500,00
517	Adquirir veículos para assistência técnica	Município	R\$ 750,00
519	Adquirir máquinas e equipamentos para apoiar a ovinocultura	Município	R\$ 750,00
520	Adquirir 40 matrizes ovinas e 8 reprodutores ovinos	Campo de Cooperação	R\$ 1.000,00
522	Elaborar um plano de Marketing para a ovinocultura e seus produtos	Campo de Cooperação	R\$ 500,00
OBJETIVO 2: Implantar Arranjo Produtivo Local – Mel			Valor do Objetivo 2020
Código	Descrição	2020	
63	Implantar Arranjo Produtivo Local do Mel com intuito de fomentar a cadeia produtiva da apicultura	R\$ 2.500,00	
1.3.1 Órgão e Unidade responsável pelo objetivo:			
Código		Descrição	
7		Secretaria Municipal de Agricultura Pecuária e Abastecimento	
1.3.2 Metas 2019:			
167	Criar 05 eventos de mobilização por ano do Arranjo Produtivo Local – Mel		
Código	1.3.3 Iniciativas 2019	Regionalização	Valor das Iniciativas 2020
			2020
526	Criar um programa de produção de mel orgânico	Município	R\$ 500,00
532	Cursos de Capacitação	Município	R\$ 500,00
533	Adquirir veículos, máquinas, equipamentos e matérias para apoiar a cadeia produtiva do mel	Município	R\$ 500,00
534	Implantar entreposto de mel no paking house municipal	Município	R\$ 500,00
535	Apoiar a participação na feira agropecuária do município	Município	R\$ 500,00
OBJETIVO 3: Apoio ao Arranjo Produtivo Local do Leite			Valor do Objetivo 2020
Código	Descrição	2020	
64	Apoio ao Arranjo Produtivo Local do leite para fomentar a Cadeia Produtiva	R\$ 3.500,00	
1.3.1 Órgão e Unidade responsável pelo objetivo:			
Código		Descrição	
7		Secretaria Municipal de Agricultura Pecuária e Abastecimento	
1.3.2 Metas 2019:			
168	Realizar 6 eventos por ano de apoio do Arranjo Produtivo Local do leite.		
Código	1.3.3 Iniciativas 2020	Regionalização	Valor das Iniciativas 2020
			2020
511	Seminário Rumos da Bacia Leiteira	Município	R\$ 1.000,00
513	Capacitação em gestão de cooperativas	Município	R\$ 500,00
515	Implantar viveiro espécies forrageiras perenes	Município	R\$ 500,00

518	Implantar unidades demonstrativas do Sistema cria de terneiras leiteira em estacas	Município	R\$ 500,00
521	Aquisição de máquinas e equipamentos	Município	R\$ 1.000,00
OBJETIVO 4: Apoio ao Arranjo Produtivo Local Fruticultura			Valor do Objetivo 2020
Código	Descrição	2020	
65	Apoio ao Arranjo Produtivo Local da Fruticultura para fomentar a Cadeia Produtiva	R\$ 4.000,00	
1.3.1 Órgão e Unidade responsável pelo objetivo:			
Código	Descrição		
7	Secretaria Municipal de Agricultura Pecuária e Abastecimento		
Código	1.3.2 Metas 2019:		
169	Realizar 2 eventos por ano de apoio ao Arranjo Produtivo da Fruticultura		
Código	1.3.3 Iniciativas 2020	Regionalização	Valor das Iniciativas 2020
			2020
525	Aquisição de equipamentos para irrigação de pomares	Município	R\$ 1.000,00
527	Aquisição de mudas frutíferas	Município	R\$ 500,00
528	Aquisição de implementos agrícolas específicos para fruticultura	Município	R\$ 1.000,00
529	Capacitações em fruticultura para produtores	Município	R\$ 500,00
531	Implantar 20 há de parreirais	Município	R\$ 1.000,00

Fonte: Secretaria Municipal de Agricultura, Pecuária e Abastecimento

**PROGRAMA DE GOVERNO**

07 - Secretaria da Agricultura, Pecuária, Abastecimento e Assuntos Agrários

07.01 - Unidades Subordinadas

PROGRAMAS TEMÁTICOS

1. Descrição do Programa		1.1 Valor do Programa 2020		
Código	Título	2020		
205	Serviço de Inspeção Municipal Vegetal	R\$ 6,00		
1.2. Indicadores vinculados ao Programa				
Descrição		Unidade de Medida	Referência	
			Data	Índice
148 - Registro de Agroindustrias no SIMVeg		Registro	2018	0
1.3. Objetivos do Programa:				
OBJETIVO 1: Implantar o Serviço de Inspeção Vegetal		Valor do Objetivo 2020		
Código	Descrição	2020		
66	Implantação do Serviço de Inspeção Vegetal para atender demanda de regularização de agroindustrias de produtos vegetais	R\$ 6,00		
1.3.1 Órgão e Unidade responsável pelo objetivo:				
Código	Descrição			
7	Secretaria Municipal de Agricultura Pecuária e Abastecimento			
1.3.1 Órgão e Unidade responsável pelo objetivo:				
Código	1.3.2 Metas 2020:			
162	Implantar o SIMVeg - Serviço de Inspeção Vegetal			
Código	1.3.3 Iniciativas 2020	Regionalização	Valor das Iniciativas 2020	
			2020	
503	Realização de viagens para visitas técnicas	Município	R\$ 2,00	
504	Aquisição de mobiliário e equipamentos de	Município	R\$ 2,00	
505	Aquisição de 01 veículo	Município	R\$ 2,00	

Fonte: Secretaria Municipal de Agricultura, Pecuária e Abastecimento



PROGRAMA DE GOVERNO

07 - Secretaria da Agricultura, Pecuária, Abastecimento e Assuntos Agrários

07.01 - Unidades Subordinadas

PROGRAMAS TEMÁTICOS

1. Descrição do Programa		1.1 Valor do Programa 2020		
Código	Título	2020		
206	Fomento às Agroindústrias	R\$ 40,00		
1.2. Indicadores vinculados ao Programa				
Descrição		Unidade de Medida	Referência	
			Data	Índice
154 - Registro de Agroindústrias no SIM		Registros ao ano	2018	68
155 - Compras Governamentais - Comprar direto do produtor - PNAE - PAA		R\$	2018	50.000
156 - Feiras e Exposições		Unidade ao ano	2018	2
157 - Rede de cooperação		Unidade	2018	0
158 - Empregos Formais		Empregos ao ano	2018	20
159 - Eventos de mobilização e capacitação		Eventos ao ano	2018	2
160 - Feira do Produtor		Bancas	2018	5
1.3. Objetivos do Programa:				
OBJETIVO 1: Reaparelhamento do Serviço de Inspeção		Valor do Objetivo 2020		
Código	Descrição	2020		
67	Reaparelhar o Serviço de Inspeção Municipal com recursos humanos e Equipamentos e veículos	R\$ 20,00		
1.3.1 Órgão e Unidade responsável pelo objetivo:				
Código	Descrição			
7	Secretaria Municipal de Agricultura Pecuária e Abastecimento			
1.3.2 Metas 2018:				
132	Aumentar 10 Registros de Agroindústrias no SIM ao ano			
133	Aumentar as Compras Governamentais - Comprar direto do produtor - PNAE - PAA em R\$100.000,00 ao ano			
134	Realizar 5 Feiras e Exposições por ano			
Código	1.3.3 Iniciativas 2020	Regionalização	Valor das Iniciativas 2020	
				2020
432	Capacitações periódicas dos recursos humanos	Município	R\$ 5,00	
435	Convenções e Seminários	Município	R\$ 5,00	
440	Convênios e Parcerias	Município	R\$ 5,00	
450	Aquisição de Equipamentos e veículos	Município	R\$ 5,00	
OBJETIVO 2: Fomento as Agroindústrias		Valor do Objetivo 2020		
Código	Descrição	2020		
68	Fomentar a agroindustrialização como meio de geração de emprego e renda e desenvolvimento socio-econômico	R\$ 10,00		
1.3.1 Órgão e Unidade responsável pelo objetivo:				
Código	Descrição			
7	Secretaria Municipal de Agricultura, Pecuária e Abastecimento			
1.3.2 Metas (2018 a 2021):				
149	Fomento de uma Rede de cooperação			

150	Geração de 25 Empregos Formais ao ano		
Código	1.3.3 Iniciativas 2020	Regionalização	Valor das Iniciativas 2020
			2020
459	Criação de um Plano de Marketing para Agroindústrias locais	Município	R\$ 2,00
462	Formação de uma rede de cooperação das agroindústrias locais	Município	R\$ 2,00
468	Aquisição de Equipamentos para estruturação de equipe técnica	Município	R\$ 2,00
471	Capacitação de Produtores	Município	R\$ 2,00
474	Aquisição de materiais e equipamentos para montagem de estandes em eventos (gazebos, tendas, mesas, cadeiras)	Município	R\$ 2,00
477	Confeção de banners, faixas e folderes para promoção e marketing de eventos promovidos e com participação da SMAPA	Município	R\$ 2,00
OBJETIVO 3: Fomento à Agricultura Familiar			Valor do Objetivo 2020
Código	Descrição	2020	
70	Fomentar à agricultura familiar através de políticas públicas que incentivem a produção e comercialização.	R\$ 10,00	
1.3.1 Órgão e Unidade responsável pelo objetivo:			
Código	Descrição		
7	Secretaria Municipal de Agricultura Pecuária e Abastecimento		
Código	1.3.2 Metas 2018:		
159	Realização de 6 eventos de mobilização e capacitação ao ano		
160	Ampliação de espaços da FERIA do Produtor em 20 bancas		
Código	1.3.3 Iniciativas 2020	Regionalização	Valor das Iniciativas 2020
			2020
497	Adequação da Feira do Produtor	Município	R\$ 2,00
498	Aquisição de materiais e equipamentos	Município	R\$ 2,00
500	Capacitação de Produtores e Técnicos da SMAPA	Município	R\$ 2,00
501	Estruturar espaço pra formar uma central de recebimento de alimentos	Município	R\$ 2,00
502	Aquisição de materiais para equipar centro de recebimento de alimentos	Município	R\$ 2,00

Fonte: Secretaria Municipal de Agricultura, Pecuária e Abastecimento



PROGRAMA DE GOVERNO

07 - Secretaria da Agricultura, Pecuária, Abastecimento e Assuntos Agrários

07.01 - Unidades Subordinadas

PROGRAMAS TEMÁTICOS

1. Descrição do Programa		1.1 Valor do Programa 2020
Código	Título	201
207	Unidades de Extensão Rural	R\$ 38.000,00

1.2. Indicadores vinculados ao Programa

Descrição	Unidade de Medida	Referência	
		Data	Índice
137 - Capacitações Ofertadas	capacitações	2018	0
139 - Produção de mudas hortícolas	mudas ao ano	2018	500
140 - Unidades Demonstrativas	criação	2018	0
142 - Seminários	seminários	2018	0

1.3. Objetivos do Programa:

OBJETIVO 1: Granja		Valor do Objetivo 2020
Código	Descrição	2020
71	Espaço Público denominado Granja Municipal destinado a produção de produtos hortícolas bem como unidade demonstrativa de piscicultura	R\$ 9.000,00

1.3.1 Órgão e Unidade responsável pelo objetivo:

Código	Descrição
7	Secretaria Municipal de Agricultura Pecuária e Abastecimento

Código	1.3.2 Metas 2018:
151	Realizar 8 capacitações ao ano
152	Produção de 7.500 mudas hortícolas ao ano

Código	1.3.3 Iniciativas 2020	Regionalização	Valor das Iniciativas 201
			2020
461	Reforma de Estufas	Granja	R\$ 1.000,00
463	Reformar os tanques da piscicultura	Granja	R\$ 500,00
465	Convênios e Parcerias	Granja	R\$ 2.500,00
467	Perfurar poço artesiano de alta vazão	Granja	R\$ 4.000,00
469	Instalar a rede de água pública	Granja	R\$ 1.000,00

OBJETIVO 2: Campo de Cooperação		Valor do Objetivo 2020
Código	Descrição	2020
72	Espaço público denominado campo de cooperação, destinado a cursos e capacitações agropecuárias	R\$ 28.000,00

1.3.1 Órgão e Unidade responsável pelo objetivo:

Código	Descrição
7	Secretaria Municipal de Agricultura Pecuária e Abastecimento

Código	1.3.2 Metas 2020:
158	Criação de 5 Unidades Demonstrativas (Arroz Orgânico, Ovinocultura, Fruticultura, Conservação do solo e

Código	1.3.3 Iniciativas 2020	Regionalização	Valor das Iniciativas 2020
			2020
486	Reformas, Revitalizações e Construções	Campo de	R\$ 10.000,00
488	Implantação de Unidades Demonstrativas	Campo de	R\$ 3.000,00
490	Aquisição de Máquinas e Equipamentos Agropecuários	Campo de	R\$ 10.000,00
492	Convênios e Parcerias	Campo de	R\$ 5.000,00
OBJETIVO 3: Controle de Espécie Invasoras			Valor do Objetivo 2020
Código	Descrição	2020	
73	Criar parcerias institucionais para controle de espécies invasoras (capim anoni e Javali)	R\$ 1.000,00	
1.3.1 Órgão e Unidade responsável pelo objetivo:			
Código	Descrição		
7	Secretaria Municipal de Agricultura Pecuária e Abastecimento		
Código	1.3.2 Metas 2020:		
161	Realização de 1 Seminário ao ano		
Código	1.3.3 Iniciativas	Regionalização	Valor das Iniciativas 2020
			2020
499	Convênios e Parcerias	Município	R\$ 1.000,00

Fonte: Secretaria Municipal de Agricultura, Pecuária e Abastecimento



PROGRAMA DE GOVERNO

17 - Secretaria de Trânsito, Transportes e Mobilidade Urbana

17.01 - Unidades Subordinadas

PROGRAMAS TEMÁTICOS

1. Descrição do Programa		1.1 Valor do Programa 2020	
Código	Título	2020	
208	Trânsito Cidadão	R\$ 330.000,00	
1.2. Indicadores vinculados ao Programa			
Descrição	Unidade de Medida	Referência	
		Data	Índice
152 - Fiscalização no trânsito	%	1/1/2019	10%
1.3. Objetivos do Programa:			
OBJETIVO 1:		Valor do Objetivo 2020	
Código	Descrição	2020	
13	Qualidade na Mobilidade Urbana	R\$ 330.000,00	
1.3.1 Órgão e Unidade responsável pelo objetivo:			
Código	Descrição		
17	Secretaria de Trânsito, Transporte e Mobilidade Urbana		
Código	1.3.2 Metas (2019 a 2021):		
17	Aumentar a Fiscalização do Município em 30%		
18	Melhorar o sistema de comunicação - smartphones (40)		
19	Aumentar a frota com a aquisição de veículos, 02 motocicletas.		
Código	1.3.3 Iniciativas 2020	Regionalização	Valor das Iniciativas 2020
			2020
138	Fiscalização Transporte Público		R\$ 25.000,00
139	Fiscalização Centro/Bairro		R\$ 25.000,00
140	Esforço Legal		R\$ 10.000,00
141	Balada Segura		R\$ 15.000,00
144	Melhoria no Sistema de Comunicação		R\$ 35.000,00
157	Aquisição de Equipamentos e Materiais Permanentes		R\$ 220.000,00

Fonte: Secretaria Municipal de Trânsito, Transporte e Mobilidade Urbana

**PROGRAMA DE GOVERNO****17 - Secretaria de Trânsito, Transportes e Mobilidade Urbana****17.01 - Unidades Subordinadas****PROGRAMAS TEMÁTICOS**

1. Descrição do Programa		1.1 Valor do Programa 2020		
Código	Título	2020		
209	Melhoria da Mobilidade Urbana	R\$ 1.038.205,00		
1.2. Indicadores vinculados ao Programa				
Descrição		Unidade de Medida	Referência	
			Data	Índice
24 - Placas de Sinalização, Redutores de Velocidade e Semáforos		%	1/5/2019	50
25 - Abrigos de ônibus		%	1/5/2019	40
26 - Estacionamento Rotativo		Ruas	1/5/2019	0
27 - Videomonitoramento		câmeras	1/5/2019	13
29 - Transporte Urbano internacional		Linhas	1/5/2019	0
1.3. Objetivos do Programa:				
OBJETIVO 1:		Valor do Objetivo 2020		
Código	Descrição	2020		
19	Mobilidade com Responsabilidade	R\$ 1.038.205,00		
1.3.1 Órgão e Unidade responsável pelo objetivo:				
Código	Descrição			
17	Secretaria de Trânsito, Transporte e Mobilidade Urbana			
1.3.2 Metas 2020:				
29	Aumentar 20% de placas de sinalização, redutores e semáforos			
30	Melhoria de 25% dos Abrigos de Ônibus ao ano			
31	Melhorar, em média, 15% ao ano da frota de ônibus urbano.			
32	Ampliar ruas com estacionamento rotativo			
33	Ampliar o videomonitoramento em média 10% ao ano.			
Código	1.3.3 Iniciativas 2020	Regionalização	Valor das Iniciativas 2020	
			2020	
191	Sinalização de ruas e acessos	Urbana	R\$ 1.022.000,00	
193	Redutores de velocidade	Urbana	R\$ 1.000,00	
198	Paradas de ônibus	Urbana	R\$ 2.500,00	
201	Semáforos	Urbana	R\$ 2.000,00	
202	Estacionamento rotativo	Central	R\$ 1.000,00	
204	Integração no trânsito	Internacional	R\$ 1.500,00	
206	Videomonitoramento	Urbana	R\$ 2.705,00	
207	Aumentar as Linhas de Transporte Urbano	Urbana	R\$ 3.000,00	
208	Linha de Transporte Urbano Binacional	Internacional	R\$ 1.500,00	
209	Licitação do Transporte Urbano	Internacional	R\$ 1.000,00	

Fonte: Secretaria Municipal de Trânsito, Transporte e Mobilidade Urbana

**PROGRAMA DE GOVERNO****17 - Secretaria de Trânsito, Transportes e Mobilidade Urbana****17.01 - Unidades Subordinadas****PROGRAMAS TEMÁTICOS**

1. Descrição do Programa		1.1 Valor do Programa 2020		
Código	Título	2020		
210	Trânsito é Educação	R\$ 30.000,00		
1.2. Indicadores vinculados ao Programa				
Descrição		Unidade de Medida	Referência	
			Data	Índice
38 - Educação no trânsito nas escolas		Palestras	1/5/2019	Diariamente
39 - Escolas urbanas Atendidas		%	1/5/2019	100%
40 - Educação no trânsito para o cidadão		ano	1/5/2019	0
1.3. Objetivos do Programa:				
OBJETIVO 1:		Valor do Objetivo 2020		
Código	Descrição	2020		
25	Prover e implantar ações de educação no trânsito nas escolas, clubes e instituições públicas e fomentar parcerias e integração de ações de conscientização e educação no trânsito, junto a comunidade	R\$ 30.000,00		
1.3.1 Órgão e Unidade responsável pelo objetivo:				
Código	Descrição			
17	Secretaria de Trânsito, Transporte e Mobilidade Urbana			
1.3.2 Metas 2019:				
41	Aumentar o número de palestras e ações voltadas à educação no trânsito anualmente			
42	Fazer no mínimo 1 blitz educativas de trânsito por mês			
43	Aumentar 10% ao ano o Público atendido na Educação para o Trânsito			
Código	1.3.3 Iniciativas 2020	Regionalização	Valor das Iniciativas 2020	
			2020	
226	Manutenção dos serviços	Urbano	R\$ 11.500,00	
227	Material de divulgação	Internacional	R\$ 10.000,00	
228	Campanhas, palestras e orientações nas escolas	Urbano	R\$ 100,00	
229	Criar o projeto de Guarda Mirim	Urbano	R\$ 1.500,00	
231	Participação em projetos com a Brigada Militar, Bombeiros, Exército, PRF	Internacional	R\$ 500,00	
232	Criar Pista Móvel de Trânsito	Urbano	R\$ 3.000,00	
233	Integrar ações com Rivera	Internacional	R\$ 1.500,00	
234	Somar-se a campanhas mundiais, estaduais e nacionais, quanto a educação no trânsito	Internacional	R\$ 1.500,00	
235	Aproximar-se das associações de bairro	Urbano	R\$ 400,00	

Fonte: Secretaria Municipal de Trânsito, Transporte e Mobilidade Urbana

**PROGRAMA DE GOVERNO****12 - Secretaria de Assistência e Inclusão Social****12.01 - Unidades Subordinadas****PROGRAMAS TEMÁTICOS**

1. Descrição do Programa		1.1 Valor do Programa 2019
Código	Título	2019
211	Gestão e Aprimoramento do Sistema Único de Assistência Social (SUAS)	R\$ 665.833,00

1.2. Indicadores vinculados ao Programa

Descrição	Unidade de Medida	Referência	
		Data	Índice
78 - Famílias Acompanhadas do CadÚnico e do PBF	número	9/5/2018	248
79 - Famílias acompanhadas pelo PAIF(Programa de Atenção Integral à Família) nos CRAS	número	9/5/2018	164
80 - Usuários prioritários no SCFV - Serviço de Convivência e Fortalecimentos de Vínculos – dos CRAS	número	9/5/2018	400
81 - Famílias e Indivíduos Acompanhados com Violação de Direitos no CREAS	número	9/5/2018	664
82 - Pessoas Beneficiárias do BPC (Benefício de Prestação Continuada)	número	9/5/2018	30
83 - Famílias Cadastradas no PBF (Programa Bolsa Família)	número	9/5/2018	244
84 - Acompanhamento das condicionalidades da Saúde do PBF	%	9/5/2018	67,59%
85 - Acompanhamento das condicionalidades da Educação do PBF	%	9/5/2018	62,75%
86 - Atualização Cadastral de Famílias do CadÚnico	%	9/5/2018	60,55%
87-Promoção acesso a pessoas situação de vulnerabilidade e/ou risco social ao mundo do trabalho	%	9/5/2018	0,00%

1.3. Objetivos do Programa:

OBJETIVO 1:		Valor do Objetivo 2019
Código	Descrição	2019
36	Materializar as prioridades e as metas municipais no âmbito do SUAS e constituir um mecanismo de indução do aprimoramento da gestão e da qualidade dos serviços, programas, projetos, benefícios e transferências de rendas no âmbito da Assistência Social	R\$ 533.333,00

1.3.1 Órgão e Unidade responsável pelo objetivo:

Código	Descrição
12	Secretaria Municipal de Assistência e Inclusão Social

Código	1.3.2 Metas 2019:
75	Ampliar o atendimento e acompanhamento para 3.000 famílias do CadÚnico e do PBF
76	Ampliar o atendimento e acompanhamento de 2.000 famílias do meio urbano e rural, pelo PAIF
77	Ampliar o cadastramento para 400 usuários prioritários no SCFV
78	Ampliar o atendimento e acompanhamento para 8.000 famílias e indivíduos com violação de direitos, através do CREAS
79	Ampliar o cadastramento para 2.395 pessoas beneficiárias do BPC
80	Ampliar o cadastramento para 1.733 famílias no Programa Bolsa Família
81	Ampliar o percentual de acompanhamento das condicionalidades da Saúde para 75%
82	Ampliar o percentual de acompanhamento das condicionalidades da Educação para 75%
83	Ampliar o atendimento e atualização cadastral de famílias no CadÚnico para 80%

Código	1.3.3 Iniciativas 2019	Regionalização	Valor das Iniciativas 2019
			2019
331	Publicizar a Lei Municipal do SUAS.	Urbana e Rural	R\$ 5.000,00
332	Publicizar o Plano Decenal de Assistência Social	Urbana e Rural	R\$ 5.000,00
333	Realizar busca ativa nas famílias até ½ salário mínimo para inclusão no PAIF	Urbana e Rural	R\$ 50.000,00
347	Realizar busca ativa de famílias do PBF para inclusão do PAIF - Programa de Atenção Integral a Família	Urbana	R\$ 70.000,00
348	Incluir público prioritários no Serviço de Convivência e Fortalecimentos de Vínculos - SCFV	Urbana	R\$ 63.333,00
349	Realizar atividades do PAIF na Zona Rural através da equipe Volante.	Rural	R\$ 70.000,00
350	Realizar acompanhamentos/atendimentos através do PAEFI - Programa de Atenção Especializada de Famílias e Indivíduos.	Urbana	R\$ 50.000,00
351	Realizar busca ativa dos beneficiários do BPC(Benefício de Prestação Continuada) para inclusão no CadÚnico	Urbana e Rural	R\$ 50.000,00
392	Realizar busca ativa para incluir famílias no Programa Bolsa Família	Urbana e Rural	R\$ 50.000,00
393	Ampliar o acompanhamento das condicionalidades da Saúde das famílias do Programa Bolsa Família	Urbana e Rural	R\$ 50.000,00
395	Promover a atualização Cadastral das famílias do CadÚnico	Urbana e Rural	R\$ 50.000,00
396	Concluir projeto de construir 01 CRAS (Wilson) via emenda parlamentar	Bairro Wilson	R\$ 5.000,00
397	Concluir projeto e iniciar a construção de 01 CRAS (Armour)	Bairro Armour	R\$ 5.000,00
398	Implementar as ações do Comitê Intersetorial do PBF	Urbana	R\$ 10.000,00

OBJETIVO 2:		Valor do Objetivo 2019	
Código	Descrição	2019	
21	Acessuas Trabalho - Promover o acesso de pessoas em situação de vulnerabilidade e/ou risco social ao mundo do trabalho.	R\$ 132.500,00	
2.3.1 Órgão e Unidade responsável pelo objetivo:			
Código	Descrição		
12	Secretária Municipal de Assistência e Inclusão Social		
Código	2.3.2 Metas 2018:		
171	Identificar e apoiar no acesso ao mundo do trabalho em 80%, de jovens, mulheres e idosos, adultos com deficiência, beneficiários do BPC, inscritos no Cadastro Único e pessoas em situação de rua entre outros		
Código	2.3.3 Iniciativas 2019	Regionalização	Valor das Iniciativas 2019
			2019
190	Criar a equipe de referência do Programa com a contratação temporária de servidores e técnicos.	Urbana e rural	R\$ 127.000,00
194	Coordenar o Programa em nível local;	Urbana e rural	R\$ 1.000,00
195	Executar as ações do Programa, de forma direta ou em parceria com as entidades e organizações de assistência social;	Urbana e rural	R\$ 500,00
196	Acompanhar e monitorar o alcance das metas estabelecidas para o Programa;	Urbana e rural	R\$ 1.000,00
197	Atender a populações urbanas e rurais em situação de vulnerabilidade e risco social com idade de 14 a 59 anos, com prioridade para usuários de serviços, projetos, programas e benefícios socioassistenciais.	Urbana e rural	R\$ 1.000,00
199	Mobilizar, informar, orientar, encaminhar e acompanhar a trajetória de indivíduos e famílias no mundo do trabalho através do SCFV e PAIF.	Urbana e rural	R\$ 1.000,00
200	Acompanhar, fiscalizar e monitorar a execução do Programa, através do CMAS.	Urbana e rural	R\$ 1.000,00

Fonte: SMAIS

**PROGRAMA DE GOVERNO****12 - Secretaria de Assistência e Inclusão Social****12.01 - Unidades Subordinadas****PROGRAMAS TEMÁTICOS**

1. Descrição do Programa		1.1 Valor do Programa 2019	
Código	Título	2019	
212	Segurança Alimentar e Nutricional Sustentável	R\$ 1.600,00	
1.2. Indicadores vinculados ao Programa			
Descrição	Unidade de Medida	Referência	
		Data	Índice
161 - Implantação de 01 Restaurante Popular	Número	9/5/2018	0
162 - Participação no SISAN (Sistema Nacional de Segurança Alimentar e Nutricional)	%	9/5/2018	0,00%
163 - Apoio as ações do Conselho Municipal de Segurança Alimentar e Nutricional	%	9/5/2018	0,00%
164 - Aquisição de alimentos da Agricultura Familiar	%	9/5/2018	0,00%
1.3. Objetivos do Programa:			
OBJETIVO 1:		Valor do Objetivo 2019	
Código	Descrição	2019	
22	Coordenar as ações públicas e articular a integração entre os entes federados e a sociedade civil para garantir o direito humano à alimentação (DHA) adequada à população.	R\$ 1.600,00	
1.3.1 Órgão e Unidade responsável pelo objetivo:			
Código	Descrição		
12	Secretaria Municipal de Assistência e Inclusão Social		
Código	1.3.2 Metas 2018:		
173	Implantar 01 restaurante Popular		
174	Ademir 100% ao SISAN		
175	Apoiar em 100% as ações do Conselho Municipal de Segurança Alimentar e Nutricional		
176	Adquirir 60% de alimentos da Agricultura Familiar para os abrigos institucionais		
Código	1.3.3 Iniciativas 2019	Regionalização	Valor das Iniciativas 2019
			2019
540	Buscar recursos de emenda parlamentar, parcerias e programas governamentais para implantação do Restaurante Popular	Urbano	R\$ 250,00
541	Criar a CAISAN (Câmara Intersetorial de Segurança Alimentar e Nutricional).	Urbano	R\$ 200,00
542	Realizar parcerias com as Universidades, órgãos governamentais e sociedade civil para ações de capacitação, formação e promoção da Segurança Alimentar e Nutricional.	Urbano e rural	R\$ 200,00
543	Apoiar tecnicamente e fortalecer as ações do Conselho Municipal de Segurança Alimentar e Nutricional, oferta de capacitações e apoio nas mobilizações	Urbano e rural	R\$ 150,00

544	Apoiar a realização da Conferência Municipal de Segurança Alimentar e Nutricional	Urbano e rural	R\$ 200,00
545	Realizar a mobilização do Dia Mundial da Alimentação – 16 de outubro	Urbano	R\$ 200,00
546	Organizar a Compra Institucional do Programa de Aquisição de Alimentos da Agricultura Familiar (PAA)	Urbano	R\$ 400,00

Fonte: SMAIS

**PROGRAMA DE GOVERNO****12 - Secretaria de Assistência e Inclusão Social****12.01 - Unidades Subordinadas****PROGRAMAS TEMÁTICOS**

1. Descrição do Programa		1.1 Valor do Programa 2019
Código	Título	2019
216	Atenção e Proteção Social ao Idoso	R\$ 113.400,00

1.2. Indicadores vinculados ao Programa

Descrição	Unidade de Medida	Referência	
		Data	Índice
31 - Acolhimento de idosos em vulnerabilidade social em Entidade Socioassistencial	número	9/5/2018	3
33 - Atendimento de idosos – Projeto Encontro de Gerações (SMAIS, Saúde e SEDUC) no CRAS Prado	número	9/5/2018	75
35 - atendimentos especializados, através do CREAS, a idosos com direitos violados.	número	9/5/2018	30
36 - Atendimento do SCFV (Serviço de Convivência e Fortalecimento de Vínculos) nos CRAS	número	9/5/2018	180
37 - Atendimento no serviço de convivência de idosos no Centro do Idoso Felicidade	número	9/5/2018	75

1.3. Objetivos do Programa:

OBJETIVO 1:		Valor do Objetivo 2019
Código	Descrição	2019
24	Assegurar os direitos sociais e proteção ao idoso, criando condições para promover sua autonomia, integração e participação efetiva na sociedade.	R\$ 113.400,00

1.3.1 Órgão e Unidade responsável pelo objetivo:

Código	Descrição
12	Secretaria Municipal de Assistência e Inclusão Social

Código	1.3.2 Metas 2019:
36	Garantir o acolhimento de 24 idosos em vulnerabilidade social e/ou com vínculos familiares rompidos, em Entidade Socioassistencial, através de termo de fomento com a SIAN – Soc. Internacional de Auxílio aos Necessitados
37	Realizar 1200 atendimentos a idosos com vínculos familiares rompidos
38	Realizar 240 atendimentos especializados a idosos com direitos violados.
39	Realizar 1.728 atendimentos a idosos no SCFV (Serviço de Convivência e Fortalecimento de Vínculos) dos CRAS
40	Realizar 720 atendimentos de idosos no Centro do Idoso Felicidade

Código	1.3.3 Iniciativas 2019	Regionalização	Valor das Iniciativas 2019
			2019
213	Realizar termo de fomento com Entidade Socioassistencial para serviço de acolhimento da Proteção Social Especial de Alta Complexidade	Urbana e Rural	R\$ 112.000,00
216	Implementar Projeto Encontro de Gerações do CRAS Prado para idosos.	Urbana	R\$ 200,00

219	Implementar o SCFV com oficinas de Tai Chi Chuan, pintura, rodas de conversa e palestras	Urbana	R\$ 100,00
220	Garantir atendimento através do CREAS a idosos com direitos violados	Urbana	R\$ 500,00
221	Oferecer estrutura de oficinas de convivência do Centro do Idoso Feliz Idade	Urbana	R\$ 200,00
222	Apoiar as ações do Conselho Municipal dos Direitos do Idoso	Urbana	R\$ 400,00

Fonte: SMAIS

**PROGRAMA DE GOVERNO****12 - Secretaria de Assistência e Inclusão Social****12.01 - Unidades Subordinadas****PROGRAMAS TEMÁTICOS**

1. Descrição do Programa		1.1 Valor do Programa 2019
Código	Título	2019
218	Atenção e Proteção Social à Criança e ao Adolescente	R\$ 544.491,50

1.2. Indicadores vinculados ao Programa

Descrição	Unidade de Medida	Referência	
		Data	Índice
44 - atendimentos de crianças de zero a 14 anos e adolescentes 15 a 18 anos incompletos no SCFV dos CRAS	número	9/5/2018	328
45 - Crianças em trabalho infantil	número	9/5/2018	50
46 - Crianças e adolescentes com direitos violados acompanhados através do CREAS	número	9/5/2018	0
47 - Adolescentes acompanhados em cumprimento de MSE (Medidas Sócio Educativas)	número	9/5/2018	50
48 - Acolhimento de crianças e adolescentes até 18 anos incompletos	número	9/5/2018	10
49 - Acolhimento de meninas em entidade socioassistencial	número	9/5/2018	0

1.3. Objetivos do Programa:

OBJETIVO 1:		Valor do Objetivo 2019
Código	Descrição	2019
28	Assegurar os direitos sociais e a proteção da criança e do adolescente, prevenindo situações de risco e prestando atendimento psicossocial em caso de direitos violados.	R\$ 544.491,50

1.3.1 Órgão e Unidade responsável pelo objetivo:

Código	Descrição
12	Secretaria Municipal de Assistência e Inclusão Social

Código	1.3.2 Metas 2018:
48	Realizar 2.976 atendimentos de crianças de zero a 14 anos e 960 atendimentos de adolescentes 15 a 18 anos incompletos no SCFV dos Cras.
49	Realizar 600 acompanhamento de crianças de zero a 03 anos nos Cras, através do Programa Criança Feliz.
50	Reduzir o trabalho infantil a 0 crianças no Município.
51	Implantar o Programa Jovem Aprendiz visando a redução do trabalho ilegal de jovens de 14 a 16 anos, com 400 vagas de emprego.
52	Mobilizar 2.400 pessoas para o enfrentamento da violência sexual contra as crianças e os adolescentes, através do CEVESCA
53	Realizar 2.340 atendimentos psicossociais para crianças e adolescentes com direitos violados no Creas
54	Atender e acompanhar de 40 adolescentes em cumprimento de MSE (Medidas Sócio Educativas) no Creas
55	Realizar termo de fomento com Entidade Socioassistencial Lar de Meninas para acolhimento de 20 crianças.

Código	1.3.3 Iniciativas 2018	Regionalização	Valor das Iniciativas 2018
			2018
253	Manter o serviço de acolhimento para crianças e adolescentes até 18 anos em abrigo institucional	Urbana e Rural	R\$ 124.911,50
254	Publicidade do Plano Municipal de Acolhimento de crianças e adolescentes até 18 anos	Urbana e Rural	R\$ 1.000,00
255	Implementar SCFV (Serviço de Convivência e Fortalecimento de Vínculos) com grupos de crianças de zero a 12 anos (palestras, informática, brincadeiras) nos Cras	Urbana e Rural	R\$ 500,00
256	Implementar SCFV (Serviço de Convivência e Fortalecimento de Vínculos) com grupos de crianças de 12 anos a 18 anos nos CRAS (palestras, informática, música, etc) nos Cras	Urbana e Rural	R\$ 500,00
258	Realizar oficinas e ofertar cursos, através dos Cras para adolescentes do PBF	Urbana	R\$ 1.500,00
261	Implantar o Programa Criança Feliz para acompanhamento de crianças do Programa Bolsa Família nos Cras	Urbana e Rural	R\$ 127.500,00
263	Executar o PETI (Programa de Erradicação do Trabalho Infantil) apoiando as ações do COMPETI	Urbana e Rural	R\$ 98.000,00
265	Implantar o Programa Jovem Aprendiz visando a redução do trabalho ilegal de jovens de 14 a 16 anos, com 400 vagas de emprego.	Urbana e Rural	R\$ 2.000,00
269	Realizar termo de fomento com Entidade Socioassistenciais para o SCFV da Proteção Social Básica	Urbana e Rural	R\$ 50.000,00
274	Realizar termo de fomento com Entidade Socioassistenciais para o SCFV da Proteção Social Especial de Alta Complexidade	Urbana e Rural	R\$ 112.000,00
275	Realizar ações de mobilização do dia 12 de junho (Dia Internacional de Enfrentamento ao Trabalho Infantil).	Urbana e Rural	R\$ 1.000,00
276	Realizar palestras, oficinas, audiências públicas e ações intersectoriais do PETI	Urbana e Rural	R\$ 1.000,00
277	Realizar palestras, oficinas e ações intersectoriais de mobilização da sociedade para o enfrentamento da violência e exploração sexual contra crianças e adolescentes.	Urbana e Rural	R\$ 1.000,00
278	Realizar ações de mobilização do Dia 18 de maio (Dia Nacional de Enfrentamento à Violência contra Crianças e Adolescentes).	Urbana e Rural	R\$ 1.000,00
279	Atender com psicólogo de referência crianças e adolescentes com direitos violados no CREAS	Urbana e Rural	R\$ 1.000,00
280	Realizar oficinas e ofertar cursos, através do CREAS para adolescentes em medidas socioeducativas	Urbana	R\$ 1.000,00
281	Manutenção das Atividades do Conselho Tutelar	Urbana e Rural	R\$ 16.580,00
283	Manutenção das Atividades do Conselho Municipal dos Direitos da Criança e do Adolescente	Urbana e Rural	R\$ 2.500,00
284	Manutenção das Atividades do Fundo Municipal dos Direitos da Criança e do Adolescente – FUMDICA	Urbana	R\$ 1.500,00

Fonte: SMAIS

**PROGRAMA DE GOVERNO****12 - Secretaria de Assistência e Inclusão Social****12.01 - Unidades Subordinadas****PROGRAMAS TEMÁTICOS**

1. Descrição do Programa		1.1 Valor do Programa 2019
Código	Título	2019
219	Atenção e Proteção Social à Mulher	R\$ 20.350,00

1.2. Indicadores vinculados ao Programa

Descrição	Unidade de Medida	Referência	
		Data	Índice
76 - Atendimento mulheres vitimas de violência	número	9/5/2018	56
77 - Atendimento de mulheres no SCFV (Serviço de Convivência e Fortalecimento de Vínculos) dos Cras	número	9/5/2018	136

1.3. Objetivos do Programa:

OBJETIVO 1:		Valor do Objetivo 2019
Código	Descrição	2019
35	Assegurar os direitos sociais e proteção à mulher, criando condições para sua autonomia, empoderamento, autoestima, integração e participação efetiva na sociedade.	R\$ 20.350,00

1.3.1 Órgão e Unidade responsável pelo objetivo:

Código	Descrição
12	Secretaria Municipal de Assistência e Inclusão Social

Código 1.3.2 Metas 2019:

73	Prestar 672 atendimentos de mulheres vitimas de violência
74	Realizar 1.632 atendimentos à mulheres no SCFV (Serviço de Convivência e Fortalecimento de Vínculos) dos CRAS

	1.3.3 Iniciativas 2019	Regionalização	Valor das Iniciativas 2019
			2019
313	Implementar grupo de mulheres vitimas de violência no CRM (entro de Referência da Mulher)	Urbana e Rural	R\$ 7.000,00
316	Implantar a Casa de Passagem para Mulheres vitimas de violência	Urbana e Rural	R\$ 350,00
317	Publicizar do Plano Municipal de Políticas Públicas para as Mulheres	Urbana e Rural	R\$ 1.000,00
318	Implementar o SCFV com oficinas de costura, arte, artesanato, pintura, rodas de conversa e palestras nos Cras	Urbana e Rural	R\$ 500,00
319	Realizar termo de fomento com Entidade Socioassistenciais para o SCFV da Proteção Social Básica (Liga Feminina de Combate ao Câncer)	Urbana e Rural	R\$ 10.000,00
320	Apoiar tecnicamente e fortalecer as ações do Conselho Municipal dos Direitos da Mulher, oferta de capacitações e apoio nas mobilizações	Urbana e Rural	R\$ 500,00
321	Apoiar a realização da Conferência Municipal dos Direitos da Mulher	Urbana e Rural	R\$ 1.000,00

Fonte: SMAIS

**PROGRAMA DE GOVERNO****12 - Secretaria de Assistência e Inclusão Social****12.01 - Unidades Subordinadas****PROGRAMAS TEMÁTICOS**

1. Descrição do Programa		1.1 Valor do Programa 2019
Código	Título	2019
220	Atenção e Proteção Social à Pessoa em Situação de Rua	R\$ 28.700,00

1.2. Indicadores vinculados ao Programa

Descrição	Unidade de Medida	Referência	
		Data	Índice
28 - Acolhimento Institucional de Pessoa em Situação de Rua	%	9/5/2018	80,00%
30 - atendimentos especializados no Creas	número	9/5/2018	0

1.3. Objetivos do Programa:

OBJETIVO 1:		Valor do Objetivo 2019
Código	Descrição	2019
20	Atenção e Proteção Social à Pessoa em Situação de Rua	R\$ 28.700,00

1.3.1 Órgão e Unidade responsável pelo objetivo:

Código	Descrição
12	Secretaria Municipal de Assistência e Inclusão Social

Código	1.3.2 Metas 2019:
27	Garantir em 100% o serviço de acolhimento através de abrigo institucional ou albergue
28	Realizar 960 atendimentos especializados para Pessoa em Situação de Rua através do Creas

Código	1.3.3 Iniciativas 2019	Regionalização	Valor das Iniciativas 2019
			2019
181	Manter o serviço de acolhimento institucional	Urbana e Rural	R\$ 17.700,00
183	Implementar o serviço de busca ativa durante as noites de inverno	Urbana	R\$ 2.000,00
185	Implementar o serviço de abordagem social	Urbana	R\$ 2.000,00
187	Implementar o SCFV com oficinas de artesanato, palestras e rodas de conversa sobre cidadania, deveres e direitos	Urbana	R\$ 5.000,00
188	Cadastros no Cadastro Único para Programas Sociais	Urbana	R\$ 2.000,00

Fonte: SMAIS

**PROGRAMA DE GOVERNO****13 - Secretaria de Cultura, Esporte e Lazer****13.01 - Unidades Subordinativas****PROGRAMAS TEMÁTICOS**

1. Descrição do Programa		1.1 Valor do Programa 2020	
Código	Título	2020	
221	Festivais Culturais, Esportivos e de Lazer	R\$ 15.000,00	
1.2. Indicadores vinculados ao Programa			
Descrição	Unidade de Medida	Referência	
		Data	Índice
129 - População Participante do Festival de Danças	% da população	1/4/2019	8% da população
130 - População Participante do Festival de Pandorgas	% da população	1/4/2019	8% da população
131 - População Participante da Feira do Livro	% da população	1/4/2019	6% da população
132 - População Participante do Concurso Revelação e Valores Literários	Pessoas	1/4/2019	1.000 pessoas
133 - População Participante do Festival de Música Nativista	Pessoas	1/4/2019	5.000 pessoas
134 - População Participante dos Torneios e Competições Esportivas	Pessoas	1/4/2019	600 pessoas
1.3. Objetivos do Programa:			
OBJETIVO 1:		Valor do Objetivo 2020	
Código	Descrição	2020	
77	Festival de Dança	R\$ 4.000,00	
1.3.1 Órgão e Unidade responsável pelo objetivo:			
Código	Descrição		
13	Secretaria Municipal de Cultura, Esporte e Lazer		
Código	1.3.2 Metas 2019:		
143	Incentivar os jovens de 12 a 18 anos a expressarem-se através da dança. Incentivar a criação de novos grupos de dança e expressão cultural, otimizando em 2% a mais da população que já está culturalmente atingida, perfazendo um total de 10% da população.		
Código	1.3.3 Iniciativas 2020	Regionalização	Valor das Iniciativas 2020
			2020
448	Aluguel do Local	Município	R\$ 1.000,00
449	Premiação	Município	R\$ 1.000,00
451	Sonorização	Município	R\$ 1.000,00
453	Camisetas para equipe	Município	R\$ 1.000,00

OBJETIVO 2:			Valor do Objetivo 2020
Código	Descrição	2020	
78	Festival de Pandorgas	R\$ 2.000,00	
2.3.1 Órgão e Unidade responsável pelo objetivo:			
Código	Descrição		
13	Secretaria Municipal de Cultura, Esporte e Lazer		
Código	2.3.2 Metas 2020:		
144	Attingir o público de crianças e jovens a valorizarem as nossas tradições culturais. Valorizar os artistas, pandorgueiros, otimizando em 2% a mais da população que já está culturalmente atingida, perfazendo um total de 10% da população.		
Código	2.3.3 Iniciativas 2020	Regionalização	Valor das Iniciativas 2020
			2020
454	Oficinas de Pandorgas	Município	R\$ 500,00
455	Material para confecção	Município	R\$ 500,00
456	Premiação	Município	R\$ 1.000,00
OBJETIVO 3:			Valor do Objetivo 2020
Código	Descrição	2020	
79	Feira do Livro	R\$ 3.000,00	
3.3.1 Órgão e Unidade responsável pelo objetivo:			
Código	Descrição		
13	Secretaria Municipal de Cultura, Esporte e Lazer		
Código	3.3.2 Metas 2019:		
145	Promover o acesso a leitura, mantendo pelo menos o atingimento de 6% da população santanense.		
Código	3.3.3 Iniciativas 2020	Regionalização	Valor das Iniciativas 2020
			2020
457	Sonorização	Município	R\$ 1.000,00
458	Estrutura, Pirâmides e Gazebos	Município	R\$ 1.500,00
460	Apresentações Artísticas	Município	R\$ 500,00
OBJETIVO 4:			Valor do Objetivo 2020
Código	Descrição	2020	
80	Concurso Revelação e Valores Literários	R\$ 2.000,00	
4.3.1 Órgão e Unidade responsável pelo objetivo:			
Código	Descrição		
13	Secretaria Municipal de Cultura, Esporte e Lazer		
Código	4.3.2 Metas 2019:		
146	Otimizar o número de participantes no Concurso Revelação e Valores Literários, aumentando em 500 pessoas, totalizando 1.500 participantes ano.		
Código	4.3.3 Iniciativas 2020	Regionalização	Valor das Iniciativas 2020
			2020
464	Premiação	Município	R\$ 1.000,00
466	Impressão do Livro	Município	R\$ 500,00
470	Coquetel de Lançamento	Município	R\$ 500,00

OBJETIVO 5:			Valor do Objetivo 2020
Código	Descrição		2020
81	Festivais de Música Nativista		R\$ 2.000,00
5.3.1 Órgão e Unidade responsável pelo objetivo:			
Código	Descrição		
13	Secretaria Municipal de Cultura, Esporte e Lazer		
Código	5.3.2 Metas 2020:		
147	Incentivar os jovens talentos a participarem de Festivais Nativistas, aumentando a população participante em 2.000 pessoas, perfazendo um total de 7.000 pessoas ano.		
Código	5.3.3 Iniciativas 2020	Regionalização	Valor das Iniciativas 2020
			2020
472	Sonorização	Município	R\$ 1.000,00
475	Premiação	Município	R\$ 500,00
478	Ajuda de Custo	Município	R\$ 500,00
OBJETIVO 6:			Valor do Objetivo 2020
Código	Descrição		2020
82	Torneios e Competições Esportivas		R\$ 2.000,00
6.3.1 Órgão e Unidade responsável pelo objetivo:			
Código	Descrição		
13	Secretaria Municipal de Cultura, Esporte e Lazer		
	6.3.2 Metas 2019:		
148	Atingir a população carente dos bairros de nossa cidade, com a realização de torneios e competições esportivas, aumentando em 400 pessoas, perfazendo um total de 1.000 participantes ano.		
	6.3.3 Iniciativas 2020	Regionalização	Valor das Iniciativas 2020
			2020
480	Artigos Esportivos	Bairros	R\$ 500,00
481	Premiação	Bairros	R\$ 500,00
483	Arbitragem	Bairros	R\$ 1.000,00

Fonte: Secretaria Municipal de Cultura, Esporte e Lazer

**PROGRAMA DE GOVERNO****05 - Secretaria da Educação****05.01 - Unidades Subordinadas****PROGRAMAS TEMÁTICOS**

1. Descrição do Programa		1.1 Valor do Programa 2020	
Código	Título	2020	
223	Gestão Escolar Democrática	R\$ 53.395.315,00	
1.2. Indicadores vinculados ao Programa			
Descrição	Unidade de Medida	Referência	
		Data	Índice
8 - Democratização da Educação Básica	%	20/08/2018	70
11 - IDEB	Nota	20/08/2018	4,8
12 - Vagas Educação Infantil	Vagas	20/08/2018	2.111
13 - Transporte Alunos	Alunos	20/08/2018	1317
1.3. Objetivos do Programa:			
OBJETIVO 1: Assegurar a todos a formação comum indispensável para o exercício da cidadania e fornecer-lhes os meios para progredir no trabalho e em estudos posteriores.		Valor do Objetivo 2020	
Código	Descrição	2020	
10	Educação Básica	R\$ 44.095.315,00	
1.3.1 Órgão e Unidade responsável pelo objetivo:			
Código	Descrição		
5	Secretaria Municipal de Educação		
Código	1.3.2 Metas (2018 a 2021):		
9	Atingir a média do IDEB de 6,0 em todas as escolas do Ensino Fundamental,		
10	Atingir a meta de 100 % de alunos de 0 a 6 anos na escola.		
Código	1.3.3 Iniciativas (2018 a 2021)	Regionalização	Valor das Iniciativas 2020
			2020
78	Capacitação de Recursos Humanos	Município	R\$ 5.250,00
80	Aquisição de Equipamentos e Material Permanente	Município	R\$ 300,00
81	Ampliação e Reforma de Prédios	Município	R\$ 300,00
82	Ampliação e/ou Reforma nas Escolas	Município	R\$ 300,00
83	Construção de Escolas	Urbana	R\$ 300,00
84	Políticas de RH	Município	R\$ 41.116.705,00
85	Manutenção das Atividades do Ensino Fundamental	Município	R\$ 1.498.000,00
86	Manutenção das Atividades da Educação Inclusiva	Município	R\$ 50.000,00
87	Manutenção das Atividades do EJA	Município	R\$ 50.000,00
88	Manutenção da Interconexão das Escolas	Município	R\$ 2.000,00
90	Aquisição de Livros e Periódicos	Município	R\$ 950,00
91	Manutenção das Atividades das Escolas de Educação Infantil	Município	R\$ 950.000,00
93	Manutenção de Prédios	Município	R\$ 30.022,00
94	Manutenção das Atividades do Bombeiro Mirim	Município	R\$ 200,00
96	PDDE - Programa Dinheiro Direto na Escola	Município	R\$ 9.888,00

98	Aquisição de Uniformes Escolares - Ensino Fundamental	Município	R\$ 1.000,00
99	Aquisição de Uniformes Escolares - Educação Infantil	Município	R\$ 1.000,00
100	Jogos Interescolares do Município	Município	R\$ 500,00
101	Manutenção Grupo de Dança	Município	R\$ 200,00
102	Manutenção do Coral da SME	Município	R\$ 800,00
104	Aquisição de Kits - Mente Inovadora	Município	R\$ 200,00
105	Redescobrimdo Santana do Livramento	Município	R\$ 200,00
106	Manutenção das Atividades Educação Especial	Município	R\$ 176.000,00
107	Manutenção das Atividades SME		R\$ 200.000,00
108	Construção de Quadras Poliesportivas nas Escolas		R\$ 1.200,00
OBJETIVO 2: Prporcionar transporte Escolar Municipal de Ensino dos alunos do campo, cumprindo direito Constitucional, que é o acesso e a permanência na escola.			Valor do Objetivo 2020
Código	Descrição	2020	
27	Oferecer transporte aos alunos residentes na zona rural do município	R\$ 7.700.000,00	
2.3.1 Órgão e Unidade responsável pelo objetivo:			
Código	Descrição		
5	Secretaria Municipal de Educação - Setor de Transporte Escolar		
Código	2.3.2 Metas (2018 a 2021):		
47	Transportar 100% dos alunos residentes na zona rural, até o local da escola, em trajeto de ida e volta.		
Código	2.3.3 Iniciativas (2018 a 2021)	Regionalização	Valor das Iniciativas 2020
			2020
245	Locação do Transporte Escolar Ensino Fundamental	Município	R\$ 2.700.000,00
246	Locação do Transporte Escolar E. F. Convênio do Estado	Município	R\$ 1.679.600,00
247	Locação do Transporte Escolar E.M. Convênio do Estado	Município	R\$ 1.800.000,00
248	Manutenção do Transporte Escolar	Município	R\$ 270.000,00
249	Locação do Transporte Professores Ensino Fundamental	Município	R\$ 200,00
250	Locação do Transporte Escolar Educação Infantil	Município	R\$ 650.000,00
251	Locação do Transporte Professores Ensino Médio	Município	R\$ 200,00
252	Locação do Transporte Educação Especial	Município	R\$ 300.000,00
253	Locação transporte Alunos EJA	Município	R\$ 300.000,00

OBJETIVO 3: Suprir, em parte, as necessidades nutricionais dos alunos da Rede Municipal de Ensino Pré Escolar e Fundamental. Através de uma alimentação saudável e equilibrada os alunos poderão obter as condições orgânicas adequadas para um melhor desempenho pedagógico além de contribuir com a diminuição da evasão escolar e da repetência.		Valor do Objetivo 2020	
Código	Descrição	2020	
29	Merenda Escolar	R\$ 1.600.000,00	
3.3.1 Órgão e Unidade responsável pelo objetivo:			
Código		Descrição	
5		Secretaria Municipal de Educação - Setor de Alimentação Escolar	
Código	3.3.2 Metas (2018 a 2021):		
56	Oferecer merenda escolar de boa qualidade para 100% dos alunos matriculados no Ensino Infantil e Fundamental		
Código	3.3.3 Iniciativas (2018 a 2021)	Regionalização	Valor das Iniciativas 2020
			2020
257	Merenda Escolar	-	R\$ 1.116.170,00
260	Merenda Escolar - Ensino Creches	-	R\$ 150.000,00
262	Merenda Escolar - Pré Escola	-	R\$ 150.000,00
264	Merenda Escolar - Quilombolas	-	R\$ 15.000,00
266	Merenda Escolar - EJA	-	R\$ 113.830,00
267	Merenda Escolar - Mais Educação	-	R\$ 15.000,00
268	Merenda Escolar - Atendimento Educacional	-	R\$ 20.000,00
269	Merenda Escolar - Educação Especial	-	R\$ 20.000,00

Fonte: Secretaria Municipal de Educação

**PROGRAMA DE GOVERNO**

05 - Secretaria da Educação

05.01 - Unidades Subordinadas

PROGRAMAS TEMÁTICOS

1. Descrição do Programa		1.1 Valor do Programa 2020	
Código	Título	2020	
224	Inclusão Digital	R\$ 140.269,00	
1.2. Indicadores vinculados ao Programa			
Descrição	Unidade de Medida	Referência	
		Data	Índice
50 - Ensino de Informática	Alunos	27/08/2019	60
51 - Cursos	Quantidade	27/08/2019	1
1.3. Objetivos do Programa:			
OBJETIVO 1: Promover a iniciação em mídias digitais incentivando e desenvolvendo a cultura digital para contribuir no Processo de desenvolvimento da sociedade.		Valor do Objetivo 2020	
Código	Descrição	2020	
30	Oferecer capacitação no uso dos recursos de informática à comunidade	R\$ 140.269,00	
1.3.1 Órgão e Unidade responsável pelo objetivo:			
Código	Descrição		
5	Secretaria Municipal de Educação		
Código	1.3.2 Metas (2018 a 2021):		
57	Oferecer 4 cursos de informática para a Comunidade		
58	Ampliar a oferta de vagas para 1044 vagas		
Código	1.3.3 Iniciativas (2018 a 2021)	Regionalização	Valor das Iniciativas 2020
			2020
270	Aquisição de Equipamentos de Informática	Município	R\$ 2.000,00
271	Ampliação e Reformas de Prédios	Município	R\$ 100,00
272	Manutenções dos Serviços do CID	Município	R\$ 50.000,00
273	Políticas de RH	Município	R\$ 87.669,00
274	Capacitação de Recursos Humanos	Município	R\$ 500,00

Fonte: Secretaria Municipal de Educação



PROGRAMA DE GOVERNO

05 - Secretaria da Educação

05.01 - Unidades Subordinadas

PROGRAMAS TEMÁTICOS

1. Descrição do Programa		1.1 Valor do Programa 2020		
Código	Título	2020		
225	Incentivo ao Ensino Universitário	R\$ 219.731,00		
1.2. Indicadores vinculados ao Programa				
Descrição		Unidade de Medida	Referência	
			Data	Índice
52 - Estudantes do Ensino a Distância		Alunos	27/08/2019	516
1.3. Objetivos do Programa:				
OBJETIVO 1: Fomentar a educação de qualidade promovendo a capacitação dos cidadãos através de cursos de graduação e pó graduação gratuitos.			Valor do Objetivo 2020	
Código	Descrição	2020		
31	Interiorização do Ensino a Distância	R\$ 219.731,00		
1.3.1 Órgão e Unidade responsável pelo objetivo:				
Código	Descrição			
5	Secretaria Municipal de Educação			
Código	1.3.2 Metas (2018 a 2021):			
59	Manter o Pólo Municipal Universitário de Apoio Presencial da Universidade Aberta do Brasil, atendendo os 516 alunos matriculados.			
Código	1.3.3 Iniciativas (2018 a 2021)	Regionalização	Valor das Iniciativas 2020	
			2020	
287	Aquisição de Equipamentos e Material Permanente	Município	R\$ 10.000,00	
288	Políticas de RH	Município	R\$ 80.000,00	
289	Manutenção de Prédios	Município	R\$ 4.000,00	
290	Manutenções das Atividades da UFSM	Município	R\$ 123.231,00	
291	Capacitação de Recursos Humanos	Município	R\$ 2.500,00	

Fonte: Secretaria Municipal de Educação

**PROGRAMA DE GOVERNO**

14 - Secretaria de Desenvolvimento Econômico

14.01 - Unidades Subordinadas

PROGRAMAS TEMÁTICOS

1. Descrição do Programa		1.1 Valor do Programa 2020	
Código	Título	2020	
226	Programa Líder Parceria SEBRAE	R\$ 1.000,00	
1.2. Indicadores vinculados ao Programa			
Descrição	Unidade de Medida	Referência	
		Data	Índice
128 - Projetos desenvolvidos com apoio do LÍDER	Unidade	30/12/2016	0
1.3. Objetivos do Programa:			
OBJETIVO 1:		Valor do Objetivo 2020	
Código	Descrição	2020	
75	Promover o desenvolvimento da região através da integração dos municípios da campanha com ações no agronegócio, no turismo, na energia e na educação	R\$ 1.000,00	
1.3.1 Órgão e Unidade responsável pelo objetivo:			
Código	Descrição		
14	Secretaria Municipal do Desenvolvimento Econômico		
1.3.2 Metas 2020:			
127	Desenvolvimento da Região da Campanha com a criação do Projeto desenvolvido com o apoio do Líder.		
Código	1.3.3 Iniciativas 2020	Regionalização	Valor das Iniciativas 2020
			2020
425	Manutenção do Projeto SEBRAE	Município	R\$ 1.000,00

Fonte: Secretaria Municipal do Desenvolvimento Econômico

**PROGRAMA DE GOVERNO**

04 - Secretaria da Fazenda

04.01 - Unidades Subordinativas

PROGRAMAS TEMÁTICOS

1. Descrição do Programa		1.1 Valor do Programa 2020	
Código	Título	2020	
228	Ampliar a Arrecadação para Investir Mais	R\$ 107.000,00	
Indicadores vinculados ao Programa			
Descrição	Unidade de Medida	Referência	
		Data	Índice
3 - Imóveis Periciados	Percentual	2/5/2018	12%
4 - Propriedade Rurais	Percentual	2/5/2018	60%
55 - Índice de participação da receita do ICMS	Percentual	1/6/2018	1%
Objetivos do Programa:			
OBJETIVO 1:		Valor do Objetivo 2020	
Código	Descrição	2020	
2	Ampliação da Arrecadação do ICMS	R\$ 104.000,00	
Órgão e Unidade responsável pelo objetivo:			
Código	Descrição		
4	Secretaria Municipal da Fazenda		
Código	Metas 2020:		
2	Ampliar índice de participação do Município na receita do ICMS do Estado em 20%		
Código	Iniciativas 2020	Regionalização	Valor das Iniciativas 2020
			2020
50	Programa de Integração Tributária – PIT	Município	R\$ 24.000,00
49	Fiscalização direta em pontos estratégicos do município em áreas rurais por onde escoam a produção agropecuária	SAICAM	R\$ 80.000,00
OBJETIVO 2:		Valor do Objetivo 2020	
Código	Descrição	2020	
4	Ampliação da Arrecadação do IPTU	R\$ 2.000,00	
Órgão e Unidade responsável pelo objetivo:			
Código	Descrição		
4	Secretaria Municipal da Fazenda		
Código	Metas 2020:		
4	Fiscalizar e Periciar 100% dos imóveis urbanos municipais		
	Iniciativas 2020	Regionalização	Valor do Objetivo 2020
			2020
52	Formação de equipes para medição de área construída	Prefeitura	R\$ 1.000,00

53	Atualização do Valor Venal dos Imóveis	Prefeitura	R\$ 1.000,00
OBJETIVO 3:			Valor do Objetivo 2020
Código	Descrição	2020	
8	Retorno do ITR	R\$ 1.000,00	
Órgão e Unidade responsável pelo objetivo:			
Código	Descrição		
4	Secretaria Municipal da Fazenda		
Código	Metas 2020:		
8	Obter o retorno de 100% do ITR Municipal		
Código	1.3.3 Iniciativas 2020	Regionalização	Valor do Objetivo 2020
			2020
67	Formação de Equipes	Prefeitura	R\$ 0,00
68	Aquisição de Equipamentos e Material Permanente	Prefeitura	R\$ 0,00
69	Manutenção das Atividades da Equipe de Arrecadação	Prefeitura	R\$ 1.000,00

Fonte: Secretaria Municipal da Fazenda



PROGRAMA DE GOVERNO

02 - Chefia do Executivo

02.01 - Unidades Subordinadas

PROGRAMAS TEMÁTICOS

1. Descrição do Programa		1.1 Valor do Programa 2020	
Código	Título	2020	
229	Desenvolver Trabalho Ação Solidária	R\$ 1.000,00	
1.2. Indicadores vinculados ao Programa			
Descrição	Unidade de Medida	Referência	
		Data	Índice
9 - Agasalho para população carente	Unidade	1/4/2019	1.000
10 - Atendimentos de Crianças Carentes	crianças	1/4/2019	100
14 - Empresários voluntários com doações	empresários	1/4/2019	2
15 - Voluntários para participar do Programa	pessoas	1/4/2019	10
1.3. Objetivos do Programa:			
OBJETIVO 1:		Valor do Objetivo 2020	
Código	Descrição	2020	
9	Desenvolver trabalho de ação solidária através do gabinete da primeira dama aos jovens, idosos e pessoas carentes	R\$ 1.000,00	
1.3.1 Órgão e Unidade responsável pelo objetivo:			
Código	Descrição		
2	Gabinete do Prefeito		
Código	1.3.2 Metas 2020:		
11	Aumentar a arrecadação de agasalhos		
12	Aumentar o atendimento das crianças carentes pelo Programa Gabinete Ação Solidária para 400 crianças		
13	Aumentar o número de empresários voluntários com doações.		
14	Aumentar o número de voluntários para participar do Programa		
Código	1.3.3 Iniciativas (2018 a 2021)	Regionalização	Valor das Iniciativas 2020
			2020
103	Divulgação da Campanha	município	R\$ 500,00
106	Manutenção do Projeto	município	R\$ 500,00

Fonte: Chefia do Executivo

**PROGRAMA DE GOVERNO****36 - Secretaria Municipal de Planejamento, Meio Ambiente, Habitação e Assuntos Fundiários****36.01 - Unidades Subordinadas****PROGRAMA TEMÁTICO**

1. Descrição do Programa		1.1 Valor do Programa 2020		
Código	Título	2020		
230	Gestão da Política de Meio Ambiente	R\$ 282.748,00		
1.2. Indicadores vinculados ao Programa				
Descrição		Unidade de Medida	Referência	
			Data	Índice
19- Fiscalização ambiental		percentual	2018	90,00%
20 - Arborização da cidade		número de árvores plantadas	2018	70
1.3. Objetivos do Programa:				
OBJETIVO 1:		Valor do Objetivo 2020		
Código	Descrição	2020		
14	Conscientização da população quanto à questão ambiental estimulando o exercício da cidadania e responsabilidade ambiental	R\$ 5.000,00		
1.3.1 Órgão e Unidade responsável pelo objetivo:				
Código	Descrição			
36	Secretaria Municipal de Planejamento, Meio Ambiente, Habitação e Assuntos Fundiários - Departamento do Meio Ambiente			
1.3.2 Metas 2020:				
21	Manter as atividades de educação, sensibilização e conscientização da população à questão ambiental em caráter continuado em 100%			
Código	1.3.3 Iniciativas 2020	Regionalização	Valor das Iniciativas 2020	
				2020
156	Aquisição de material explicativo para distribuição gratuita	DEMA	R\$ 1.000,00	
158	Contratação de Serviços (PF/PJ)	DEMA	R\$ 4.000,00	
OBJETIVO 2:		Valor do Objetivo 2020		
Código	Descrição	2020		
15	Fomentar projetos de proteção ambiental mantendo e proporcionar a viabilidade e execução de projetos ambientais de interesse do município.	R\$ 150.000,00		
1.3.1 Órgão e Unidade responsável pelo objetivo:				
Código	Descrição			
36	Secretaria Municipal de Planejamento, Meio Ambiente, Habitação e Assuntos Fundiários - Departamento do Meio Ambiente			

Código	1.3.2 Metas 2020:		
22	Manter 100% dos projetos ambientais aprovados nos editais		
Código	1.3.3 Iniciativas 2020	Regionalização	Valor das Iniciativas 2020
			2020
159	Aquisição de equipamentos e material permanente	DEMA	R\$ 15.000,00
160	Contratação de Serviços (PF/PJ)	DEMA	R\$ 130.000,00
161	Material de consumo	DEMA	R\$ 5.000,00
OBJETIVO 3:			Valor do Objetivo 2020
Código	Descrição	2020	
16	Ampliação e aprimoramento dos serviços de fiscalização e licenciamento ambientais	R\$ 126.748,00	
1.3.1 Órgão e Unidade responsável pelo objetivo:			
Código	Descrição		
36	Secretaria Municipal de Planejamento, Meio Ambiente, Habitação e Assuntos Fundiários - Departamento do Meio Ambiente		
Código	1.3.2 Metas 2020:		
23	Manter 100% das atividades proporcionando condições físicas adequadas para uma fiscalização e licenciamento eficientes		
Código	1.3.3 Iniciativas 2020	Regionalização	Valor das Iniciativas 2020
			2020
162	Aquisição de Equipamentos e Materiais Permanentes	DEMA	R\$ 55.000,00
452	Manutenção das atividades de fiscalização e licenciamento eficientes	Prefeitura	R\$ 71.748,00
OBJETIVO 4:			Valor do Objetivo 2020
Código	Descrição	2020	
17	Aumentar a área verde através do plantio e conservação de espécies vegetais via projeto de arborização, em vias e logradouros	R\$ 1.000,00	
1.3.1 Órgão e Unidade responsável pelo objetivo:			
Código	Descrição		
36	Secretaria Municipal de Planejamento, Meio Ambiente, Habitação e Assuntos Fundiários - Departamento do Meio Ambiente		
Código	1.3.2 Metas 2020:		
17	Aumentar a área verde através do plantio e conservação de espécies vegetais em vias e logradouros públicos com plantio de 1.000 árvores e/ou mudas		
Código	1.3.3 Iniciativas 2020	Regionalização	Valor das Iniciativas 2020
			2020
166	Material de consumo	DEMA	R\$ 500,00
168	Aquisição de material para distribuição gratuita	centro/bairro	R\$ 500,00

Fonte: SEPLAMA

**PROGRAMA DE GOVERNO****12 - Secretaria de Assistência e Inclusão Social****12.01 - Unidades Subordinadas****PROGRAMAS TEMÁTICOS**

1. Descrição do Programa		1.1 Valor do Programa 2019
Código	Título	2019
231	Atenção e Proteção Social à Pessoa com Deficiência	R\$ 60.800,00

1.2. Indicadores vinculados ao Programa

Descrição	Unidade de Medida	Referência	
		Data	Índice
41 - Atendimento de pessoas com deficiência (crianças, adolescentes e adultos).	número	9/5/2018	0
42 - Pessoas com deficiência em atividades culturais, esportivas, turismo, lazer dentre outras que visem convívio social.	número	9/5/2018	4
43 - Crianças com Altas Habilidades e Transtorno Espectro Autista (TEA) em atividades que visem convívio social e fortalecimento de vínculos.	número	9/5/2018	40

1.3. Objetivos do Programa:

OBJETIVO 1:		Valor do Objetivo 2019
Código	Descrição	2019
26	Assegurar os direitos sociais e proteção à pessoa com deficiência, criando condições para sua autonomia, integração e participação efetiva na sociedade.	R\$ 60.800,00

1.3.1 Órgão e Unidade responsável pelo objetivo:

Código	Descrição
12	Secretaria Municipal de Assistência e Inclusão Social

Código	1.3.2 Metas 2019:
44	Realizar 11.232 atendimentos de pessoas com deficiência (crianças e adultos)
45	Implementar o Projeto Livramento Conduz para inclusão de 400 pessoas com deficiência.
46	Realizar 480 atendimentos de crianças com Altas Habilidades e Transtorno Espectro Autista (TEA)

Código	1.3.3 Iniciativas 2019	Regionalização	Valor das Iniciativas 2019
			2019
236	Implementar SCFV (Serviço de Convivência e Fortalecimento de Vínculos) nos CRAS incluindo pessoas com deficiência.	Urbana	R\$ 100,00
237	Implantar através da APAE o atendimento especializado referenciado no CREAS para crianças e adolescentes com deficiência.	Urbana	R\$ 0,00
238	Implantar através da ASSANDEF o atendimento especializado referenciados no CREAS para crianças e adultos com deficiência.	Urbana	R\$ 0,00

239	Realizar termo de fomento com Entidade Socioassistenciais para o SCFV da Proteção Social Especial de Média Complexidade (APAE e ASSANDEF)	Urbana	R\$ 60.000,00
240	Implementar o Projeto Brincar e Sonhar - Cras Prado prestando atendimentos de crianças com Altas Habilidades e Transtorno Espectro Autista (TEA)	Urbana	R\$ 100,00
241	Implantar o Programa Livramento Conduz para inclusão de pessoas com deficiência em atividades culturais, esportivas, turismo, lazer e outras que promovam o convívio social.	Urbana	R\$ 100,00
242	Apoiar tecnicamente as ações do Conselho Municipal de Pessoas com Deficiência, oferta de capacitações e apoio nas mobilizações	Urbana e Rural	R\$ 500,00

Fonte: SMAIS

**PROGRAMA DE GOVERNO****08 - Fundo Municipal de Saúde****08.01 – Fundo de Saúde e Unidades Subordinadas****PROGRAMAS TEMÁTICOS**

1. Descrição do Programa		1.1 Valor do Programa 2020	
Código	Título	2020	
232	Investimentos na Atenção Básica	R\$ 1.192.109,00	
1.2. Indicadores vinculados ao Programa			
Descrição	Unidade de Medida	Referência	
		Data	Índice
53 - atendimentos nas UBS	Quantidade	03/07/19	5
1.3. Objetivos do Programa:			
OBJETIVO 1:		Valor do Objetivo 2020	
Código	Descrição	2020	
32	Ampliação das Redes de Atendimentos nas Unidades Básicas do Município	R\$ 1.192.109,00	
1.3.1 Órgão e Unidade responsável pelo objetivo:			
Código	Descrição		
08	Fundo Municipal de Saúde		
Código	1.3.2 Metas 2020:		
60	Ampliar o número de atendimentos no ano nas Unidades, 20 %.		
Código	1.3.3 Iniciativas 2020	Regionalização	Valor das Iniciativas 2020 2020
3777	Equipamentos e Material Permanente (Marco Maia) Emenda Parlamentar nº 12094.007000/1190-02	UBS	R\$ 199.980,00
3778	Obras e Instalações (ESF-Vila Real- Porte I)-Emenda Parlamentar nº 12094.0070001/19-005	UBS – Vila Real	R\$ 299.993,00
3779	Equipamentos e Material Permante (Bohn Gass) Emenda Parlamentar nº 12094.0070001/1190-12	UBS – Tabatinga (Emenda 19840011)	R\$ 519.208,00
3780	Aquisição de Equipamentos, Material Permanente – COREDES2018/2019 UBS	UBS	R\$ 37.884,00
3781	FMS/COREDES -2018/2019 Santa Casa de Misericórdia	Santa Casa de Misericórdia	R\$ 65.044,00
3761	Aquisição de Equipamentos, Material Permanente – Saúde do Idoso	UBS	R\$ 20.000,00
3035	Construção, reforma e /ou ampliação de prédio	Município	R\$ 50.000,00

Fonte: Secretaria Municipal de Saúde

**PROGRAMA DE GOVERNO****08 - Fundo Municipal de Saúde****08.01 – Fundo de Saúde e Unidades Subordinadas****PROGRAMAS TEMÁTICOS**

1. Descrição do Programa		1.1 Valor do Programa 2020	
Código	Título	2020	
233	Farmácia Básica	R\$ 1.263.330,00	
1.2. Indicadores vinculados ao Programa			
Descrição	Unidade de Medida	Referência	
		Data	Índice
54 - Judicialização de medicamentos	Unidade de Medida	23/07/19	275
Estoque de fraldas para pacientes em situações regular no GUD	%	23/07/19	60,00%
Tempo de espera por medicamentos de alta complexidade			
1.3. Objetivos do Programa:			
OBJETIVO 1:		Valor do Objetivo 2020	
Código	Descrição	2020	
33	Melhorar o acesso da população aos medicamentos básicos, especiais e especializados	R\$ 1.263.330,00	
1.3.1 Órgão e Unidade responsável pelo objetivo:			
Código	Descrição		
08	Fundo Municipal de Saúde		
Código	1.3.2 Metas 2020:		
61	Diminuir judicialização de medicamentos no mínimo em 20%.		
62	Ampliar para o estoque em percentual de fraldas para pacientes em situações regular no GUD		
Código	1.3.3 Iniciativas 2020	Regionalização	Valor das Iniciativas 2020
			2020
4088	Aquisição de Medicamentos	Município	R\$ 844.891,48
4578	Manutenção do Programa de Atenção Integral à Saúde das Pessoas Privadas de Liberdade no Sistema Prisional	Município	R\$ 4.220,00
4538	Aquisição de Insumos para usuários com deficiência	Município	R\$ 400.000,00
3002	Aquisição de móveis e utensílios	Município	R\$ 4.999,52
4005	Capacitação de Recursos Humanos	Município	R\$ 5.000,00
4563	Aquisição de medicamentos Sistema Prisional	Município	R\$ 4.219,00

Fonte: Secretaria Municipal de Saúde

**PROGRAMA DE GOVERNO****08 - Fundo Municipal de Saúde****08.01 – Fundo de Saúde e Unidades Subordinadas****PROGRAMAS TEMÁTICOS**

1. Descrição do Programa		1.1 Valor do Programa 2020	
Código		2020	
234	Promoção da Cidadania, com Foco no Cuidado as Pessoas	R\$ 7.417.599,00	
1.2. Indicadores vinculados ao Programa			
Descrição	Unidade de Medida	Referência	
		Data	Índice
56 - Razão de exames citopatológicos de colo de útero em mulheres de 25 a 64 anos na população residente de determinado local e a população da mesma faixa etária	Pacientes	22/07/19	40
57 - Razão de exames de mamografia de rastreamento realizados em mulheres de 50 a 69 anos na população residente de determinado local e população da mesma faixa etária	Pacientes	22/07/19	28
58 - Proporção de parto normal no SUS e na Saúde Suplementar	%	22/07/19	40
59 - Proporção de gravidez na adolescência entre as faixas etárias de 10 a 19 anos	%	22/07/19	15
60 - Razão de exames citopatológicos de colo de útero em mulheres de 25 a 64 anos na população residente de determinado local e a população da mesma faixa etária	Pacientes	22/07/19	40
61 - Cobertura populacional estimada pelas equipes de atenção básica	%	22/07/19	67
62 - Cobertura de acompanhamento das condicionalidades de saúde do programa Bolsa Família	%	22/07/19	67
63 - abertura populacional estimada de saúde bucal na atenção básica	%	22/07/19	48
64 - Número de óbitos prematuros (de 30 a 69 anos) pelo conjunto das 4 principais DCNT	Pessoas	22/07/19	195
65 - Taxa de mortalidade infantil	Crianças	22/07/19	12
66 - Monitoramento da UBS ao Programa Saúde na Escola-PSE.	%	22/07/19	0
67 - UBS ao PMAQ.	%	22/07/19	60
68 - Implantação de Oficinas Terapêuticas em 4 UBS para promoção de saúde em espaços comunitários de convivência	Oficinas	22/07/19	0
69 - Integrar com as UBS com NASF	%	22/07/19	40
70 - Acompanhamento dos idosos das coberturas das UBS	%	22/07/19	17
71 - Morte de MIF(Mulheres em Idade Fértil) e gestante	%	22/07/19	3
72 - Investigar casos de óbitos de mulheres em idade fértil e gestante.	%	22/07/19	100
73 - Porta de entrada do SUS	%	22/07/19	60%
74 - Atendimento das crianças de 0 a 6 anos de idades em situação de risco.	%	22/07/19	100
75 - Monitoramento das famílias atendidas pelo programa PIM	%	22/07/19	100

1.3. Objetivos do Programa:			
OBJETIVO 1:			Valor do Objetivo 2020
Código	Descrição	2020	
34	Ampliar e qualificar a cobertura de Estratégia de Saúde da família e saúde bucal no Município	R\$ 1.493.426,00	
1.3.1 Órgão e Unidade responsável pelo objetivo:			
Código		Descrição	
08		Fundo Municipal de Saúde	
Código	1.3.2 Metas 2020:		
63	Manter o atendimento de no mínimo 40 pacientes, a Razão de exames citopatológicos de colo de útero em mulheres de 25 a 64 anos na população residente de determinado local e a população da mesma faixa etária.		
64	Manter o atendimento de no mínimo 28 pacientes, a razão de exames de mamografia de rastreamento realizados em mulheres de 50 a 69 anos na população residente de determinado local e população da mesma faixa etária		
65	Manter 40% das parturientes em situação de parto normal no SUS e na Saúde Suplementar		
66	Reduzir o índice de gravidez na adolescência entre as faixas etárias de 10 a 19 anos, não ultrapassando o atual índice de 15%.		
67	Manter o índice de no mínimo 40 pacientes, a Razão de exames citopatológicos de colo de útero em mulheres de 25 a 64 anos na população residente de determinado local e a população da mesma faixa etária		
68	Manter a cobertura de 67% da população, atendida pelas equipes de atenção básica		
69	Manter a cobertura de 67% da cobertura de acompanhamento das condicionalidades de saúde do programa Bolsa Família		
70	Manter a cobertura de 40% da população estimada de saúde bucal na atenção básica		
71	Não ultrapassar o número de 195 óbitos prematuros (de 30 a 69 anos) pelo conjunto das 4 principais DCNT		
72	Não ultrapassar o número de 12 óbitos (mortalidade infantil)		
Código	1.3.3 Iniciativas 2020	Regionalização	Valor das Iniciativas 2020
			2020
3424	Estruturar a Estratégia de Saúde da Família	Município	R\$ 80.000,00
3428	Ampliação e Reestruturação da Saúde Bucal nas UBS	Município	R\$ 20.000,00
4001	Políticas de RH	Município	R\$ 298.000,00
4626	Manutenção do Laboratório de Prótese	Município	R\$ 5.000,00
4449	Manutenção da Estratégia da Saúde Bucal – ESB	Município	R\$ 450.700,00
4445	Manutenção da Estratégia da Saúde da Família – ESF	Município	R\$ 431.326,00
4448	Manutenção do Programa Agentes Comunitários de Saúde	Município	R\$ 70.000,00
4558	Manutenção ESF Quilombola	ESF Quilombola	R\$ 30.000,00
4559	Manutenção do Programa Articulador Jovem de Saúde	Município	R\$ 38.400,00
3002	Aquisição de Móveis e Utensílios	Município	R\$ 50.000,00
3005	Aquisição de Equipamentos de Informática	Município	R\$ 10.000,00
4005	Capacitação de Recursos Humanos	Município	R\$ 10.000,00
OBJETIVO 2:			Valor do Objetivo 2020

Código	Descrição	2020	
38	Programa Mais Médico do Brasil	R\$ 403.200,00	
1.3.1 Órgão e Unidade responsável pelo objetivo:			
Código	Descrição		
8	Fundo Municipal de Saúde		
Código	1.3.2 Metas 2020:		
86	Aumentar mais 07 médicos para atender as novas equipes de ESFs, através da adesão ao programa.		
Código	1.3.3 Iniciativas 2019	Regionalização	Valor das Iniciativas 2020
			2020
4528	Manutenção do Programa Mais Médicos	Município	R\$ 403.200,00
OBJETIVO 3:			Valor do Objetivo 2020
Código	Descrição		2020
39	Programa Saúde na Escola (PSE)		R\$ 71.676,00
1.3.1 Órgão e Unidade responsável pelo objetivo:			
Código	Descrição		
8	Fundo Municipal de Saúde		
Código	1.3.2 Metas 2020:		
172	Ampliação do Acompanhamento do PSE		
Código	1.3.3 Iniciativas 2020	Regionalização	Valor das Iniciativas 2020
			2020
4535	Manutenção da Saúde na Escola	Município	R\$ 71.676,00
OBJETIVO 4:			Valor do Objetivo 2020
Código	Descrição		2020
40	Programa Nacional de Melhoria de Acesso e da Qualidade da Atenção Básica (PMAQ).		R\$ 250.000,00
1.3.1 Órgão e Unidade responsável pelo objetivo:			
Código	Descrição		
8	Fundo Municipal de Saúde		
Código	1.3.2 Metas 2020:		
87	Implantação de 4 Oficinas Terapêuticas em 4 ubss para promoção de saúde em espaços comunitários de convivência		
Código	1.3.3 Iniciativas 2020	Regionalização	Valor das Iniciativas 2020
			2020
3676	Modernização das UBS-PMAQ(Aquis.equip.mater.perm)	Município	R\$ 20.000,00
4582	Melhoria do Atendimento da UBS-PMAQ	Município	R\$ 220.000,00
4627	Manutenção das Oficinas Terapêuticas	Município	R\$ 10.000,00
OBJETIVO 5:			Valor do Objetivo 2020
Código	Descrição		2020
41	Núcleo de Apoio à Saúde da Família (NASF 1)		R\$ 460.000,00
1.3.1 Órgão e Unidade responsável pelo objetivo:			
Código	Descrição		

8	Fundo Municipal de Saúde		
Código	1.3.2 Metas 2020:		
88	Integrar com as UBS, aumentar em 60%, NASF UBS, a fim de chegar ao 100%.		
Código	1.3.3 Iniciativas 2020	Regionalização	Valor das Iniciativas 2020
			2020
3443	Equipar os Núcleos de Apoio a Saúde	Município	R\$ 220.000,00
4001	Políticas de RH	Município	R\$ 240.000,00
OBJETIVO 6:			Valor do Objetivo 2020
Código	Descrição	2020	
42	Saúde do Idoso	R\$ 111.000,00	
1.3.1 Órgão e Unidade responsável pelo objetivo:			
Código		Descrição	
08		Fundo Municipal de Saúde	
Código	1.3.2 Metas 2020:		
89	Acompanhamento, com aumento de 13% dos idosos das coberturas das UBS, chegando a 30% com o já existente.		
Código	1.3.3 Iniciativas 2020	Regionalização	Valor das Iniciativas 2020
			2020
4450	Manutenção do Atendimento ao Idoso	Município	R\$ 111.000,00
OBJETIVO 7:			Valor do Objetivo 2020
Código	Descrição	2020	
43	Cuidado a Saúde Integral da Mulher	R\$ 65.000,00	
1.3.1 Órgão e Unidade responsável pelo objetivo:			
Código		Descrição	
08		Fundo Municipal de Saúde	
Código	1.3.2 Metas 2020:		
90	Manter próximo a zero o índice de morte de MIF(Mulheres em Idade Fértil) e gestante.		
91	Manter a Investigação em 100% dos casos de óbitos de mulheres em idade fértil e gestante.		
Código	1.3.3 Iniciativas 2020	Regionalização	Valor das Iniciativas 2020
			2020
4084	Atendimento a Saúde Integral da Mulher	Município	R\$ 65.000,00
OBJETIVO 7:			Valor do Objetivo 2020
Código	Descrição	2020	
44	Atuar como porta de entrada dos serviços de saúde do SUS.	R\$ 4.382.529,00	
1.3.1 Órgão e Unidade responsável pelo objetivo:			
Código		Descrição	
08		Fundo Municipal de Saúde	
Código	1.3.2 Metas 2020:		
92	Cumprir em 100% os indicadores pactuados com a porta de entrada do SUS		

93	Interligação e gestão digital em 100% das UBS		
Código	1.3.3 Iniciativas 2020	Regionalização	Valor das Iniciativas 2020
			2020
3009	Aquisição de Equipamentos e Material Permanente	Município	R\$ 20.000,00
4001	Políticas de RH	Município	R\$ 2.785.161,60
4447	Manutenção das Atividades das Unidades Básicas de Saúde	Município	R\$ 662.876,80
4022	Manutenção do Serviço	Município	R\$ 58.645,60
4446	Manutenção do Programa Redutores de Danos	Município	R\$ 50.000,00
4585	Manutenção das Ações de Aliment/Nutric	Município	R\$ 13.115,00
4655	Incremento Temporário (Deputado: Afonso Motta, Emenda 36000.251305/01-900)	Município	R\$ 300.000,00
4641	Incremento Temporário Comp. Custeio do PAB	Município	R\$ 166.000,00
4656	Incremento Temporário (Deputado: Sergio Moraes, Emenda 36000.251305/01-900)	Município	R\$ 125.000,00
4657	Incremento Temporário (Deputado: Maria do Rosário, Emenda 36000.251305/01-900)	Município	R\$ 200.000,00
4644	Teste Rápido de Gravidez	Município	R\$ 1.730,00
OBJETIVO 8:			Valor do Objetivo 2020
Código	Descrição	2020	
94	Primeira Infância Melhor (PIM)	R\$ 180.768,00	
1.3.1 Órgão e Unidade responsável pelo objetivo:			
Código	Descrição		
08	Secretaria Municipal de Saúde		
Código	1.3.2 Metas 2020:		
95	Manter o atendimento de 100% das famílias atendidas pelo programa		
Código	1.3.3 Iniciativas 2020	Regionalização	Valor das Iniciativas 2020
			2020
4005	Capacitação de Recursos Humanos	Município	R\$ 20.000,00
4022	Manutenção do Serviços – PIM	Município	R\$ 160.768,00

Obs: Metas não foram atualizadas.

Fonte: Secretaria Municipal de Saúde



PROGRAMA DE GOVERNO

08 - Fundo Municipal de Saúde

08.01 – Fundo de Saúde e Unidades Subordinadas

PROGRAMAS TEMÁTICOS

1. Descrição do Programa		1.1 Valor do Programa 2020
Código	Título	2020
235	Média e Alta Complexidade	R\$ 26.524.822,80

1.2. Indicadores vinculados ao Programa

Descrição	Unidade de Medida	Referência	
		Data	Índice
93 - Ações de matriciamento realizadas por CAPS com Equipes de Atenção Básica	%	23/7/2019	10%
94 - Redução de danos sociais e a saúde, a prevenção de recaída e abstinência	% de pacientes atendidos	23/7/2019	100%
95 - Matriciamento realizada pelo CAPS com equipes de Atenção Básica	%	23/7/2019	80%
96 - Serviços de urgência e emergência, transferências inter-hospitalares de pacientes graves internados pelo Sistema Único.	% Pacientes Atendidos	23/7/2019	100%
97 - Articulação intersetorial (atenção básica, atenção especializada, pré-hospitalar, urgência e emergência) e transporte fora do domicílio de baixa complexidade garantida pela SMS.	% de pacientes atendidos	23/7/2019	50%

1.3. Objetivos do Programa:

OBJETIVO 2:		Valor do Objetivo 2020
Código	Descrição	2020
47	CAPS I	R\$ 483.660,00

1.3.1 Órgão e Unidade responsável pelo objetivo:

Código	Descrição
8	Fundo Municipal de Saúde

Código	1.3.2 Metas 2020:
97	Ações de matriciamento realizadas por CAPS com Equipes de Atenção Básica em 80%

1.3.3 Iniciativas 2020:		Regionalização	Valor das Iniciativas 2020
			2020
4022	Manutenção do Programa	Município	R\$ 200.000,00
3002	Aquisição de Equipamentos e Materiais Permanentes	Município	R\$ 20.000,00
4001	Políticas de RH	Município	R\$ 99.660,00
3768	Manutenção do CAPS I	Município	R\$ 144.000,00
3001	Aquisição de Equipamentos de Informática	Município	R\$ 20.000,00

OBJETIVO 3:		Valor do Objetivo 2020
Código	Descrição	2020
48	CAPS AD	R\$ 621.360,00

1.3.1 Órgão e Unidade responsável pelo objetivo:

Código	Descrição		
8	Fundo Municipal de Saúde		
Código	1.3.2 Metas 2020:		
98	Manter a redução de danos sociais e a saúde, a prevenção de recaída e abstinência, atendendo 100%.		
99	Manter o matriciamento realizada pelo CAPS com equipes de Atenção Básica, em 80%		
Código	1.3.3 Iniciativas 2020:	Regionalização	Valor das Iniciativas 2020 2020
3762	Aquisição de Equipamentos e Materiais Permanentes	Município	R\$ 20.000,00
4646	Manutenção dos Serviços	Município	R\$ 150.000,00
4001	Políticas de RH	Município	R\$ 257.360,00
4658	Manutenção do CAPS AD		R\$ 144.000,00
3763	Aquisição de Equipamentos de Informática	Município	R\$ 50.000,00
OBJETIVO 4:			Valor do Objetivo 2020
Código	Descrição	2020	
49	SERVIÇO DE ATENDIMENTO MÓVEL DE URGÊNCIA (Atenção da MAC Ambulatorial e Hospitalar)	R\$ 380.582,00	
1.3.1 Órgão e Unidade responsável pelo objetivo:			
Código	Descrição		
8	Fundo Municipal de Saúde		
Código	1.3.2 Metas 2020:		
100	Manter os serviços de urgência e emergência, transferências inter-hospitalares de pacientes graves internados pelo Sistema Único, em 100%, mantendo a contratualização com o Hospital Santa Casa de Misericórdia.		
Código	1.3.3 Iniciativas 2020:	Regionalização	Valor das Iniciativas 2020 2020
4628	Manutenção do Serviços		R\$ 257.500,00
4022	Manutenção do Serviços		R\$ 123.082,00
OBJETIVO 5:			Valor do Objetivo 2019
Código	Descrição	2019	
50	Gestão Plena	R\$ 25.039.220,80	
1.3.1 Órgão e Unidade responsável pelo objetivo:			
Código	Descrição		
8	Fundo Municipal de Saúde		
Código	1.3.2 Metas 2020:		
101	Manter em 50% a articulação intersetorial (atenção básica, atenção especializada, pré-hospitalar, urgência e emergência) e transporte fora do domicílio de baixa complexidade garantida pela SMS.		
102	Readequar os serviços de especialidades em 100%		
Código	1.3.3 Iniciativas 2020:	Regionalização	Valor das Iniciativas 2020 2020
4556	Manutenção Serviços Hospitalares Média/Alta Complexidade	Município	R\$ 192.278,36
4567	Manutenção Serviço Tratamento em Nefrologia Alta	Município	R\$ 1.900.000,00
4566	Serviços Hospitalares Média e Alta Complexidade	Município	R\$ 13.431.908,80

4529	Gestão dos Serviços de Média e Alta Complexidade (laboratórios e outros)	Município	R\$ 2.478.613,64
4444	Manutenção do Serviço de Urgência e Média Complexidade	Município	R\$ 5.000.000,00
4078	Transporte de Pacientes	Município	R\$ 1.566.420,00
4659	Incremento Temporário (Darcisio Perondi, Emenda Parlamentar nº 36000.2510792/01-900)	Município	R\$ 100.000,00
4660	Incremento Temporário (Afonso Hamm, Emenda Parlamentar nº 36000.2510792/01-900)	Município	R\$ 100.000,00
4661	Incremento Temporário (Marcon, Emenda Parlamentar nº 36000.2510792/01-900)	Município	R\$ 270.000,00

Obs: Metas atualizadas parcialmente.

Fonte: Secretaria Municipal de Saúde

**PROGRAMA DE GOVERNO****08 - Fundo Municipal de Saúde****08.01 – Fundo de Saúde e Unidades Subordinadas****PROGRAMAS TEMÁTICOS**

1. Descrição do Programa		1.1 Valor do Programa 2020	
Código		2020	
236	Vigilância em Saúde	R\$ 928.884,00	
1.2. Indicadores vinculados ao Programa			
Descrição	Unidade de Medida	Referência	
		Data	Índice
98 - Número de Imóveis Visitados	Unidades	3/7/2019	67.894
99 - Amostras de água fiscalizadas nos comércios e serviços em saúde	%	3/7/2019	80
100 - Doenças epidemiológicas	%	3/7/2019	100
101 - Óbitos prematuros (de 30 a 69 anos) pelo conjunto das 4 principais DCNT	Mortes	3/7/2019	195
102 - Óbitos de mulheres em idade fértil (MIF) investigados	%	3/7/2019	100
103 - Óbitos com causa básica definida	%	3/7/2019	95
104 - Vacinas selecionadas do CNV para crianças < 2 Anos	%	3/7/2019	75
105 - Doenças de notificação compulsória imediata (DNCI) encerradas em até 60 dias após notificação	%	3/7/2019	80
106 - Cura dos casos novos de hanseníase diagnosticados nos anos das cortes	%	3/7/2019	100
107 - Casos de sífilis congênita em menores de um ano de idade	peessoas	3/7/2019	8
108 - Número de casos novos de AIDS em menores de 5 anos	peessoas	3/7/2019	0
109 - Parto normal no SUS e na saúde suplementar	%	3/7/2019	40
110 - Gravidez na adolescência entre as faixas etárias 10 a 19 anos	%	3/7/2019	15
111 - Taxa de mortalidade infantil	crianças	3/7/2019	12
112 - Óbitos maternos em determinado período e local de residência	peessoas	3/7/2019	1
113 - Cura de casos novos de tuberculose	%	3/7/2019	75
114 - Cura das Doenças de Trabalho no ambiente do Poder Executivo Municipal	servidores	3/7/2019	zero
115 - Proporção de preenchimento do campo "ocupação" nas notificações de agravos relacionados ao trabalho no município, incluindo setores públicos e privados.	%	3/7/2019	90%
116 - Óbitos por Acidentes de trabalho investigados no município, incluindo setores públicos e privados	%	3/7/2019	100%
117 - Notificação de agravos (acidentes e doenças) relacionados ao trabalho em todos os ambientes, públicos e privados.	%	3/7/2019	100%
118 - Pessoas diagnosticadas com hanseníase e tuberculose acompanhadas	%	3/7/2019	100%
119 - Aplicação do teste rápido de VDRL	%	3/7/2019	100%
120 - Acompanhar casos diagnosticados de sífilis	%	3/7/2019	70%
121 - Acompanhamento de gestantes com HIV	%	3/7/2019	100%

OBJETIVO 1:			Valor do Objetivo 2020
Código	Descrição		2020
51	Vigilância Ambiental		R\$ 33.000,00
1.3.1 Órgão e Unidade responsável pelo objetivo:			
Código	Descrição		
8	Fundo Municipal da Saúde		
Código	1.3.2 Metas 2020:		
103	Ampliar a visitação de no mínimo 38.000 imóveis ao ano a cada quadrimestre.		
Código	1.3.3 Iniciativas 2020	Regionalização	Valor das Iniciativas 2020
			2020
3735	Aquisição de Móveis e Utensílios	Município	
3739	Aquisição de equipamento e material permanente	Município	R\$ 20.000,00
4633	Manutenção dos Serviços	Município	R\$ 8.000,00
4.634	Capacitação de Recursos Humanos	Município	R\$ 5.000,00
OBJETIVO 2:			Valor do Objetivo 2020
Código	Descrição		2020
52	Vigilância Sanitária		R\$ 70.500,00
1.3.1 Órgão e Unidade responsável pelo objetivo:			
Código	Descrição		
8	Fundo Municipal da Saúde		
Código	1.3.2 Metas 2020:		
104	Ampliar a fiscalização nas amostras de água nos comércios e serviços em saúde, em 100%.		
Código	1.3.3 Iniciativas 2020	Regionalização	Valor das Iniciativas 2020
			2020
3734	Aquisição de equipamentos de informática	Município	10.780,80
3735	Aquisição de Equipamentos e Materiais Permanentes	Município	R\$ 0,00
4630	Manutenção dos Serviços	Município	R\$ 54.719,20
4629	Capacitação de Recursos Humanos	Município	R\$ 5.000,00
547	Aquisição de Móveis e Utensílios	Município	R\$ 0,00
OBJETIVO 3:			Valor do Objetivo 2020
Código	Descrição		2020
56	Vigilância Epidemiológica		R\$ 690.384,00
1.3.1 Órgão e Unidade responsável pelo objetivo:			
Código	Descrição		
8	Fundo Municipal da Saúde		
Código	1.3.2 Metas 2020:		
107	Reduzir em 60% os índices de doenças epidemiológicas;		
108	Reduzir o número de óbitos prematuras, não ultrapassando o número de 195 pessoas (30 a 69 anos);		
109	Mater a investigação de 100% de óbitos em mulheres em idade fértil;		
110	Manter a investigação de 95% de óbitos com causa básica definida;		
112	Vacinar no mínimo 75% de crianças menores de 02 anos de idade;		

113	Manter a investigação de 80% de casos de doenças de notificação compulsória imediata;		
114	Manter 100% de cura de casos novos de hanseníase;		
115	Não ultrapassar o número de 8 casos novos de sífilis congênita de menores de um ano;		
116	Manter a inexistência de casos novos de AIDS em menores de 05 anos;		
117	Aumentar em 50% a proporção de partos normais no SUS e na Saúde Suplementar;		
118	Não ultrapassar o percentual de 15% de gravidez na adolescência (10 a 19 anos);		
119	Não ultrapassar o número de 12 casos de mortalidade infantil;		
121	Não ultrapassar o número de 1 caso de óbitos maternos fora do âmbito hospitalar;		
122	Manter em 75% o índice de cura de casos novos de tuberculose.		
Código	1.3.3 Iniciativas 2020	Regionalização	Valor das Iniciativas 2020
			2020
3737	Aquisição de Equipamentos e Materiais Permanentes	Município	R\$ 20.000,00
3738	Aquisição de Móveis e Utensílios	Município	R\$ 10.000,00
4001	Políticas de RH	Município	R\$ 563.886,00
4632	Manutenção dos Serviços	Município	R\$ 81.498,00
4458	Manutenção Campanhas de Vacinas	Município	R\$ 15.000,00
OBJETIVO 4:			Valor do Objetivo 2020
Código	Descrição	2020	
83	SAE em Ação, Foco na Prevenção	R\$ 135.000,00	
1.3.1 Órgão e Unidade responsável pelo objetivo:			
Código	Descrição		
8	Fundo Municipal da Saúde		
Código	1.3.2 Metas 2020:		
138	Manter o acompanhamento em 100% das pessoas diagnosticadas com hanseníase e tuberculose;		
139	Capacitar em 75% os servidores responsáveis pela rede em atenção da saúde;		
140	Manter em 100% a aplicação do teste rápido de VDRL;		
141	Manter o acompanhamento de 70% dos casos diagnosticados de sífilis;		
142	Manter o acompanhamento de 100% das gestantes com HIV.		
170	Ampliar o número de atendimento nas Unidades Básicas de Saúde do Município		
Código	1.3.3 Iniciativas 2020	Regionalização	Valor das Iniciativas 2020
			2020
4631	Manutenção do Serviço do SAE	Município	R\$ 115.000,00
4455	Aquisição de Preservativos	Município	R\$ 0,00
446	Políticas de RH	Município	R\$ 0,00
3736	Aquisição de Equipamentos e Material Permanente	Município	R\$ 20.000,00

Obs: Metas atualizadas parcialmente.

Fonte: Secretaria Municipal de Saúde

**PROGRAMA DE GOVERNO****13 - Secretaria de Cultura, Esporte e Lazer****13.01 - Unidades Subordinativas****PROGRAMAS TEMÁTICOS**

1. Descrição do Programa		1.1 Valor do Programa 2020		
Código	Título	2020		
237	Cultura, Esporte e Lazer	R\$ 15.000,00		
1.2. Indicadores vinculados ao Programa				
Descrição		Unidade de Medida	Referência	
			Data	Índice
87 - Visitas a Biblioteca Municipal Rui Barbosa		Pessoas	07/19	em levantamento
88 - Retirada/Empréstimos de Livros		Livros Retirados	07/19	em levantamento
89 - Visitas a Sala Cultural Prof. Chiquinho		Pessoas	07/19	em levantamento
90 - Visitas a Estação Cultural		Pessoas	07/19	em levantamento
91 - Visitas ao Centro Cultural Casa de David Canabarro		Pessoas	07/19	em levantamento
92 - Visitas a Casa de Cultura Ivo Caggiani		Pessoas	07/19	em levantamento
1.3. Objetivos do Programa:				
OBJETIVO 1:		Valor do Objetivo 2020		
Código	Descrição	2020		
37	Biblioteca Municipal Rui Barbosa	R\$ 5.000,00		
1.3.1 Órgão e Unidade responsável pelo objetivo:				
Código	Descrição			
13	Secretaria Municipal de Cultura, Esporte e Lazer			
Código	1.3.2 Metas 2018:			
84	Ampliar o número de visitas por ano.			
85	Ampliar o número de empréstimos de livros por ano.			
Código	1.3.3 Iniciativas 2020	Regionalização	Valor das Iniciativas 2020	
2020				
336	Revitalização do Prédio da Biblioteca Municipal Rui Barbosa	Prédio	R\$ 4.000,00	
OBJETIVO 2:		Valor do Objetivo 2020		
Código	Descrição	2020		
54	Sala Cultural Prof. Chiquinho	R\$ 2.000,00		
2.3.1 Órgão e Unidade responsável pelo objetivo:				
Código	Descrição			
13	Secretaria Municipal de Cultura, Esporte e Lazer			
Código	2.3.2 Metas 2018:			
106	Ampliar o número de visitas por ano.			
Código	2.3.3 Iniciativas 2020	Regionalização	Valor das Iniciativas 2020	
2020				
409	Revitalização do Prédio da Sala Cultural Prof. Chiquinho	Prédio	R\$ 2.000,00	

OBJETIVO 3:		Valor do Objetivo 2020	
Código	Descrição	2020	
62	Estação Cultural	R\$ 2.000,00	
3.3.1 Órgão e Unidade responsável pelo objetivo:			
Código	Descrição		
13	Secretaria Municipal de Cultura, Esporte e Lazer		
Código	3.3.2 Metas 2018:		
120	Ampliar o número de visitas por ano.		
Código	3.3.3 Iniciativas 2020	Regionalização	Valor das Iniciativas 2020
			2020
412	Revitalização do Prédio da Estação Cultural	Prédio	R\$ 2.000,00
OBJETIVO 4:		Valor do Objetivo 2020	
Código	Descrição	2020	
69	Centro Cultural Casa de David Canabarro	R\$ 3.000,00	
4.3.1 Órgão e Unidade responsável pelo objetivo:			
Código	Descrição		
13	Secretaria Municipal de Cultura, Esporte e Lazer		
4.3.2 Metas 2018:			
Ampliar o número de visitas por ano.			
Código	4.3.3 Iniciativas 2020	Regionalização	Valor das Iniciativas 2020
			2020
415	Revitalização do Prédio do Centro Cultural Casa de David Canabarro	Prédio	R\$ 3.000,00
OBJETIVO 5:		Valor do Objetivo 2020	
Código	Descrição	2020	
74	Casa de Cultura Ivo Caggiani	R\$ 3.000,00	
5.3.1 Órgão e Unidade responsável pelo objetivo:			
Código	Descrição		
13	Secretaria Municipal de Cultura, Esporte e Lazer		
Código	5.3.2 Metas 2020:		
124	Ampliar o número de visitas por ano.		
Código	5.3.3 Iniciativas (2018 a 2021)	Regionalização	Valor das Iniciativas 2020
			2020
421	Revitalização do Prédio da Casa de Cultura Ivo Caggiani	Prédio	R\$ 3.000,00

Fonte: Secretaria Municipal de Cultura, Esporte e Lazer

**MUNICÍPIO DE SANTANA DO LIVRAMENTO**

RUA RIVADAVIA CORREA, 858

SANTANA DO LIVRAMENTO - RS

5539681017 - CNPJ : 88.124.961/0001-59

www.sdolivramento.com.br

Demonstrativo das Projeções da Receita

PPA - 2020 - 2023

Lei XXXX - LDO 2020

Perspectiva: 1(14/05/2019)

Dados da Receita			Valores Arrecadados				Média dos quatro últimos exercícios	Valores Projetados			
Estrutural	Descrição	Rec.	2016	2017	2018	2019		2020	2021	2022	2023
40000000000000	RECEITAS		172.881.060,77	184.795.543,74	214.227.088,10	304.051.945,62	218.988.909,56	365.878.347,00	361.602.731,00	374.344.116,00	0,00
41000000000000	RECEITAS CORRENTES		172.096.793,23	184.657.623,74	212.372.334,12	262.270.196,62	207.849.236,93	308.521.367,00	305.520.555,00	316.299.064,00	0,00
41100000000000	IMPOSTOS, TAXAS E CONTRIBUIÇÕES DE MEL		21.964.282,52	20.485.413,48	35.106.339,53	40.548.048,05	29.526.020,90	44.570.357,00	46.326.988,00	48.037.782,00	0,00
41110000000000	IMPOSTOS		17.543.406,08	15.390.081,73	28.029.439,37	26.300.351,81	21.815.819,75	27.359.141,00	28.399.013,00	29.393.566,00	0,00
41113000000000	IMPOSTOS SOBRE A RENDA E PROVENTOS DE		8.462.266,26	6.965.220,86	8.671.935,31	6.152.234,81	7.562.914,31	6.398.330,00	6.641.467,00	6.873.919,00	0,00
41113030000000	IMPOSTO SOBRE A RENDA - RETIDO NA FONT		0,00	0,00	8.671.935,31	6.152.234,81	3.706.042,53	6.398.330,00	6.641.467,00	6.873.919,00	0,00
41113031100000	IMPOSTO SOBRE A RENDA - RETIDO NA FONT		0,00	0,00	8.396.889,40	5.848.584,00	3.561.368,35	5.859.271,00	6.081.923,00	6.294.791,00	0,00
41113031101000	IRRF SOBRE RENDIMENTOS DO TRABALHO - P		0,00	0,00	7.883.043,60	4.980.713,00	3.215.939,15	4.706.247,00	4.885.084,00	5.056.062,00	0,00
411130311010100	IRRF SOBRE RENDIMENTOS DO TRABALHO - P	1	895.358,92	210.405,59	4.729.826,17	2.988.428,00	2.206.004,67	2.823.748,00	2.931.050,00	3.033.637,00	0,00
411130311010200	IRRF SOBRE RENDIMENTOS DO TRABALHO - P	20	373.066,45	87.669,09	1.970.760,93	1.245.178,00	919.168,62	1.176.562,00	1.221.271,00	1.264.015,00	0,00
411130311010300	IRRF SOBRE RENDIMENTOS DO TRABALHO - P	40	223.839,52	52.601,28	1.182.456,50	747.107,00	551.501,08	705.937,00	732.763,00	758.410,00	0,00
41113031102000	IRRF SOBRE RENDIMENTOS DO TRABALHO - P		0,00	0,00	232.675,97	522.384,00	188.764,99	715.432,00	742.619,00	768.611,00	0,00
411130311020100	IRRF SOBRE RENDIMENTOS DO TRABALHO - P	1	342.376,90	134.459,64	139.605,58	313.430,00	232.468,03	429.259,00	445.571,00	461.166,00	0,00
411130311020200	IRRF SOBRE RENDIMENTOS DO TRABALHO - P	20	142.657,09	56.024,87	58.169,01	130.596,00	96.861,74	178.858,00	185.655,00	192.153,00	0,00
411130311020300	IRRF SOBRE RENDIMENTOS DO TRABALHO - P	40	85.594,18	33.614,90	34.901,38	78.358,00	58.117,12	107.315,00	111.393,00	115.292,00	0,00
41113031103000	IRRF SOBRE RENDIMENTOS DO TRABALHO - P		0,00	0,00	281.169,83	345.487,00	156.664,21	437.592,00	454.220,00	470.118,00	0,00
411130311030100	IRRF SOBRE RENDIMENTOS DO TRABALHO - P	1	0,00	0,00	168.701,90	207.292,00	93.998,48	262.555,00	272.532,00	282.071,00	0,00
411130311030200	IRRF SOBRE RENDIMENTOS DO TRABALHO - P	20	0,00	0,00	70.292,46	86.372,00	39.166,12	109.398,00	113.555,00	117.529,00	0,00
411130311030300	IRRF SOBRE RENDIMENTOS DO TRABALHO - P	40	0,00	0,00	42.175,47	51.823,00	23.499,62	65.639,00	68.133,00	70.518,00	0,00
41113034100000	IMPOSTO SOBRE A RENDA - RETIDO NA FONT		0,00	0,00	275.045,91	303.650,81	144.674,18	539.059,00	559.544,00	579.128,00	0,00
41113034101000	IRRF - OUTROS RENDIMENTOS - PRINCIPAL		0,00	0,00	274.967,73	303.299,00	144.566,68	539.059,00	559.544,00	579.128,00	0,00
411130341010100	IRRF - OUTROS RENDIMENTOS - PRINCIPAL	1	129.273,17	167.314,67	164.981,02	181.979,00	160.886,97	323.435,00	335.726,00	347.476,00	0,00
411130341010200	IRRF - OUTROS RENDIMENTOS - PRINCIPAL	20	53.864,17	69.714,87	68.742,73	75.825,00	67.036,69	134.765,00	139.886,00	144.782,00	0,00
411130341010300	IRRF - OUTROS RENDIMENTOS - PRINCIPAL	40	32.317,74	41.827,42	41.243,98	45.495,00	40.221,04	80.859,00	83.932,00	86.870,00	0,00
41118000000000	IMPOSTOS ESPECÍFICOS DE ESTADOS/DF MUN		0,00	0,00	19.357.504,06	20.148.117,00	9.876.405,27	20.960.811,00	21.757.546,00	22.519.647,00	0,00
41118010000000	IMPOSTOS SOBRE O PATRIMÔNIO PARA ESTAD		0,00	0,00	12.996.427,53	13.538.247,00	6.633.668,63	14.079.779,00	14.615.035,00	15.127.149,00	0,00
41118011100000	IMPOSTO SOBRE A PROPRIEDADE PREDIAL E		0,00	0,00	5.472.702,89	5.708.028,00	2.795.182,72	5.936.351,00	6.161.932,00	6.377.599,00	0,00
41118011101000	IPTU - PRINCIPAL - PRÓPRIO	1	2.810.902,02	3.182.090,67	3.283.676,46	3.424.817,00	3.175.371,54	3.561.810,00	3.697.159,00	3.826.559,00	0,00

**MUNICÍPIO DE SANTANA DO LIVRAMENTO**

RUA RIVADAVIA CORREA, 858

SANTANA DO LIVRAMENTO - RS

5539681017 - CNPJ : 88.124.961/0001-59

www.sdolivramento.com.br

Demonstrativo das Projeções da Receita
PPA - 2020 - 2023
Lei XXXX - LDO 2020
Perspectiva: 1(14/05/2019)

Dados da Receita			Valores Arrecadados				Média dos quatro	Valores Projetados			
Estrutural	Descrição	Rec.	2016	2017	2018	2019	últimos exercícios	2020	2021	2022	2023
411180111020000	IPU - PRINCIPAL - MDE	20	1.171.264,00	1.325.980,25	1.368.349,40	1.427.007,00	1.323.150,16	1.484.088,00	1.540.483,00	1.594.400,00	0,00
411180111030000	IPU - PRINCIPAL - ASPS	40	702.633,42	795.343,47	820.677,03	856.204,00	793.714,48	890.453,00	924.290,00	956.640,00	0,00
411180112000000	IMPOSTO SOBRE A PROPRIEDADE PREDIAL E		0,00	0,00	106.825,10	108.665,00	53.872,53	113.012,00	117.532,00	122.233,00	0,00
411180112010000	IPU - MULTAS E JUROS - PRÓPRIO	1	82.444,24	75.210,33	64.108,00	65.199,00	71.740,39	67.807,00	70.519,00	73.340,00	0,00
411180112020000	IPU - MULTAS E JUROS - MDE	20	34.375,01	31.365,86	26.739,33	27.166,00	29.911,55	28.253,00	29.383,00	30.558,00	0,00
411180112030000	IPU - MULTAS E JUROS - ASPS	40	20.566,28	18.752,79	15.977,77	16.300,00	17.899,21	16.952,00	17.630,00	18.335,00	0,00
411180113000000	IMPOSTO SOBRE A PROPRIEDADE PREDIAL E		0,00	0,00	2.877.323,55	2.992.415,00	1.467.434,64	3.112.112,00	3.230.372,00	3.343.435,00	0,00
411180113010000	IPU - DÍVIDA ATIVA - PRÓPRIO	1	924.006,25	1.002.540,39	1.726.429,92	1.795.449,00	1.362.106,39	1.867.267,00	1.938.223,00	2.006.061,00	0,00
411180113020000	IPU - DÍVIDA ATIVA - MDE	20	385.041,69	417.776,02	719.419,09	748.104,00	567.585,20	778.028,00	807.593,00	835.859,00	0,00
411180113030000	IPU - DÍVIDA ATIVA - ASPS	40	230.939,19	250.544,42	431.474,54	448.862,00	340.455,04	466.817,00	484.556,00	501.515,00	0,00
411180114000000	IMPOSTO SOBRE A PROPRIEDADE PREDIAL E		0,00	0,00	1.879.731,04	1.954.920,00	958.662,76	2.033.117,00	2.110.375,00	2.184.239,00	0,00
411180114010000	IPU - DÍVIDA ATIVA - MULTAS E JUROS -	1	786.533,64	566.947,97	1.108.243,63	1.172.952,00	908.669,31	1.219.870,00	1.266.225,00	1.310.543,00	0,00
411180114020000	IPU - DÍVIDA ATIVA - MULTAS E JUROS -	20	327.762,28	236.285,48	461.861,02	488.730,00	378.659,70	508.279,00	527.594,00	546.060,00	0,00
411180114030000	IPU - DÍVIDA ATIVA - MULTAS E JUROS -	40	343.022,55	227.670,75	309.626,39	293.238,00	293.389,42	304.968,00	316.556,00	327.636,00	0,00
411180141000000	"IMPOSTO SOBRE TRANSMISSÃO "INTER VIV		0,00	0,00	2.659.844,95	2.774.219,00	1.358.515,99	2.885.187,00	2.994.824,00	3.099.643,00	0,00
411180141010000	ITBI - PRINCIPAL - PRÓPRIO	1	1.270.795,75	1.360.688,73	1.595.907,18	1.664.531,00	1.472.980,67	1.731.112,00	1.796.894,00	1.859.786,00	0,00
411180141020000	ITBI - PRINCIPAL - MDE	20	529.498,80	566.954,03	664.961,70	693.555,00	613.742,38	721.297,00	748.706,00	774.911,00	0,00
411180141030000	ITBI - PRINCIPAL - ASPS	40	317.697,69	340.171,39	398.976,07	416.133,00	368.244,54	432.778,00	449.224,00	464.946,00	0,00
411180200000000	IMPOSTOS SOBRE A PRODUÇÃO, CIRCULAÇÃO		0,00	0,00	6.361.076,53	6.609.870,00	3.242.736,63	6.881.032,00	7.142.511,00	7.392.498,00	0,00
411180231000000	IMPOSTO SOBRE SERVIÇOS DE QUALQUER NAT		0,00	0,00	5.802.809,13	6.052.331,00	2.963.785,03	6.294.423,00	6.533.612,00	6.762.287,00	0,00
411180231010000	ISS - PRINCIPAL - PRÓPRIO	1	5.077.361,16	4.179.133,37	3.481.687,60	3.631.398,00	4.092.395,03	3.776.654,00	3.920.167,00	4.057.372,00	0,00
411180231020000	ISS - PRINCIPAL - MDE	20	2.115.569,33	1.741.308,70	1.450.707,99	1.513.083,00	1.705.167,26	1.573.606,00	1.633.403,00	1.690.572,00	0,00
411180231030000	ISS - PRINCIPAL - ASPS	40	1.269.335,77	1.044.778,79	870.413,54	907.850,00	1.023.094,53	944.163,00	980.042,00	1.014.343,00	0,00
411180232000000	IMPOSTO SOBRE SERVIÇOS DE QUALQUER NAT		0,00	0,00	0,00	0,00	0,00	2,00	2,00	2,00	0,00
411180232010000	ISS - MULTAS E JUROS - PRÓPRIO	1	0,00	0,00	0,00	0,00	0,00	1,00	1,00	1,00	0,00
411180232020000	ISS - MULTAS E JUROS - MDE	20	0,00	0,00	0,00	0,00	0,00	1,00	1,00	1,00	0,00
411180233000000	IMPOSTO SOBRE SERVIÇOS DE QUALQUER NAT		0,00	0,00	379.721,83	394.908,00	193.657,46	410.707,00	426.313,00	441.234,00	0,00
411180233010000	ISS - DÍVIDA ATIVA - PRÓPRIO	1	111.665,47	117.256,54	222.442,74	236.945,00	172.077,44	246.424,00	255.788,00	264.740,00	0,00

**MUNICÍPIO DE SANTANA DO LIVRAMENTO**

RUA RIVADAVIA CORREA, 858

SANTANA DO LIVRAMENTO - RS

5539681017 - CNPJ : 88.124.961/0001-59

www.sdolivramento.com.br

Demonstrativo das Projeções da Receita

PPA - 2020 - 2023

Lei XXXX - LDO 2020

Perspectiva: 1(14/05/2019)

Dados da Receita			Valores Arrecadados				Média dos quatro últimos exercícios	Valores Projetados			
Estrutural	Descrição	Rec.	2016	2017	2018	2019		2020	2021	2022	2023
411180233020000	ISS - DÍVIDA ATIVA - MDE	20	85.690,74	66.569,86	101.675,02	98.727,00	88.165,66	102.677,00	106.578,00	110.309,00	0,00
411180233030000	ISS - DÍVIDA ATIVA - ASPS	40	27.913,95	29.311,66	55.604,07	59.236,00	43.016,42	61.606,00	63.947,00	66.185,00	0,00
411180234000000	IMPOSTO SOBRE SERVIÇOS DE QUALQUER NAT		0,00	0,00	178.545,57	162.631,00	85.294,14	175.900,00	182.584,00	188.975,00	0,00
411180234010000	ISS - DÍVIDA ATIVA -MULTAS E JUROS - P	1	68.580,42	159.284,86	106.032,60	97.578,00	107.868,97	105.540,00	109.550,00	113.385,00	0,00
411180234020000	ISS - DÍVIDA ATIVA -MULTAS E JUROS - M	20	28.577,63	66.371,65	44.183,04	40.658,00	44.947,58	43.975,00	45.646,00	47.244,00	0,00
411180234030000	ISS - DÍVIDA ATIVA -MULTAS E JUROS - A	40	32.731,33	45.734,52	28.329,93	24.395,00	32.797,70	26.385,00	27.388,00	28.346,00	0,00
411200000000000	TAXAS		4.420.876,44	5.095.331,75	7.076.900,16	14.247.696,24	7.710.201,15	17.211.216,00	17.927.975,00	18.644.216,00	0,00
411220000000000	TAXAS PELA PRESTAÇÃO DE SERVIÇOS		4.015.757,69	4.555.916,71	6.661.263,92	13.776.318,11	7.252.314,11	16.686.056,00	17.382.667,00	18.079.328,00	0,00
411220100000000	TAXAS PELA PRESTAÇÃO DE SERVIÇOS		0,00	0,00	6.661.263,92	13.776.318,11	5.109.395,51	16.686.056,00	17.382.667,00	18.079.328,00	0,00
411220111000000	TAXAS PELA PRESTAÇÃO DE SERVIÇOS - PRI		0,00	0,00	4.432.220,11	4.538.845,11	2.242.766,31	5.827.204,00	6.048.656,00	6.260.363,00	0,00
411220111010000	TAXA DE LIMPEZA PÚBLICA	1	3.618.361,32	4.180.146,05	4.066.092,30	4.166.735,00	4.007.833,67	5.133.404,00	5.328.473,00	5.514.970,00	0,00
411220111020000	TAXA DE REGISTRO/INSPECAO DE PRODUTOS	1	167,56	449,69	9.353,38	9.160,02	4.782,66	9.526,00	9.888,00	10.234,00	0,00
411220111040000	TAXA DE REGISTRO NO CADASTRO TECNICO A	1	0,00	0,00	0,00	0,00	0,00	1.624,00	1.689,00	1.757,00	0,00
411220111050000	TAXA DE EMISSAO DE CERTIDOES	1	2.971,98	9.616,45	12.719,24	4.348,68	7.414,09	7.483,00	7.782,00	8.093,00	0,00
411220111070000	PM - TAXA DE EXPEDIENTE	1	229.414,95	167.046,10	186.761,00	216.676,86	199.974,73	375.343,00	389.606,00	403.242,00	0,00
411220111090000	TAXA DE PATRULHA AGRICOLA	1	13.786,48	11.174,47	18.533,35	21.823,00	16.329,33	22.695,00	23.558,00	24.382,00	0,00
411220111100000	TAXA DE A0ES E SERV.DE SAUDE-ASPS	1	79.636,68	90.806,70	99.571,84	111.104,46	95.279,92	233.553,00	242.428,00	250.913,00	0,00
411220111140000	SISPREM - TAXA DE CREDENCIAMENTO-ASSIS	400	0,00	0,00	0,00	762,00	190,50	1.190,00	1.235,00	1.235,00	0,00
411220111160000	PM - TAXA DE REGULARIZAO DE OBRAS	1	46.306,73	75.083,64	39.189,00	8.235,09	42.203,62	42.386,00	43.997,00	45.537,00	0,00
411220112000000	TAXAS PELA PRESTAÇÃO DE SERVIÇOS - MUL		0,00	0,00	53.608,01	55.752,00	27.340,00	82.982,00	86.135,00	89.150,00	0,00
411220112010000	MUL. JUROS DE MORA TAXAS PODER POLICIA	1	34.768,52	45.277,61	53.608,01	55.752,00	47.351,54	82.982,00	86.135,00	89.150,00	0,00
411220113000000	TAXAS PELA PRESTAÇÃO DE SERVIÇOS - DÍV		0,00	0,00	1.555.810,22	8.544.522,00	2.525.083,06	9.888.183,00	10.326.457,00	10.776.146,00	0,00
411220113020000	DAE-RECEITA DA DIVIDA ATIVA DAS TAXAS	400	0,00	0,00	0,00	6.946.437,00	1.736.609,25	7.270.141,00	7.608.929,00	7.963.505,00	0,00
411220113030000	PM - REC DIV ATIVA DAS TAXAS	1	887.605,39	1.044.036,59	1.555.810,22	1.598.085,00	1.271.384,30	2.618.042,00	2.717.528,00	2.812.641,00	0,00
411220114000000	TAXAS PELA PRESTAÇÃO DE SERVIÇOS - DÍV		0,00	0,00	619.625,58	637.199,00	314.206,15	887.687,00	921.419,00	953.669,00	0,00
411220114010000	MULTAS JUROS MORA DIV. ATIV. TAXAS. PO	1	230.003,08	241.437,46	564.369,72	586.943,00	405.688,32	810.421,00	841.217,00	870.660,00	0,00
411220114020000	MULTAS JUROS MORA DIV. AT TAXAS PRE. S	1	158.220,36	110.960,37	55.255,86	50.256,00	93.673,15	77.266,00	80.202,00	83.009,00	0,00
411280000000000	TAXAS - ESPECÍFICAS DE ESTADOS, DF E M		0,00	0,00	31.421,71	471.378,13	125.699,96	525.160,00	545.308,00	564.888,00	0,00

**MUNICÍPIO DE SANTANA DO LIVRAMENTO**

RUA RIVADAVIA CORREA, 858

SANTANA DO LIVRAMENTO - RS

5539681017 - CNPJ : 88.124.961/0001-59

www.sdolivramento.com.br

Demonstrativo das Projeções da Receita

PPA - 2020 - 2023

Lei XXXX - LDO 2020

Perspectiva: 1(14/05/2019)

Dados da Receita			Valores Arrecadados				Média dos quatro	Valores Projetados			
Estrutural	Descrição	Rec.	2016	2017	2018	2019	últimos exercícios	2020	2021	2022	2023
41128010000000	TAXAS DE INSPEÇÃO, CONTROLE E FISCALIZ		0,00	0,00	31.421,71	471.378,13	125.699,96	525.160,00	545.308,00	564.888,00	0,00
41128019100000	TAXA FUNDO MUNICIPAL DE HABITAÇÃO		0,00	0,00	30.965,50	470.855,13	125.455,16	524.617,00	544.744,00	564.304,00	0,00
411280191020000	TAXA DE LICENÇA PARA FUNCIONAMENTO DE	1	17.114,86	24.141,50	30.965,50	31.328,25	25.887,53	32.248,00	33.538,00	34.880,00	0,00
411280191030000	TAXA DE APREENSÃO E DEPÓSITO	1	4.121,24	0,00	0,00	0,00	1.030,31	1.230,00	1.276,00	1.321,00	0,00
411280191040000	TAXA FUNCIONAMENTO ESTABEL. COMERCIAIS	1	0,00	0,00	0,00	0,00	0,00	32.248,00	33.538,00	34.880,00	0,00
411280191050000	TAXA DE LICENÇA PARA EXECUÇÃO DE OBRAS	1	95.453,70	68.669,92	58.725,34	61.074,00	70.980,74	63.516,00	65.930,00	68.238,00	0,00
411280191060000	TAXA DE UTILIZAÇÃO DE ÁREA DE DOMÍNIO	1	771,16	5.594,37	35.880,47	38.093,61	20.084,90	39.616,00	41.122,00	42.561,00	0,00
411280191070000	TAXA DE APROVAÇÃO DO PROJETO DE CONSTR	1	3.050,83	4.369,72	3.666,84	3.723,00	3.702,60	3.871,00	4.019,00	4.159,00	0,00
411280191080000	TAXA DE ALINHAMENTO E NIVELAMENTO	1	3.564,62	3.593,40	3.131,37	4.795,41	3.771,20	6.158,00	6.404,00	6.660,00	0,00
411280191090000	TAXAS DE SERVIÇOS CADASTRAIS	1	25.097,93	21.591,61	16.411,43	22.762,86	21.465,96	24.289,00	25.261,00	26.271,00	0,00
411280191100000	TAXA DE CEMITÉRIOS	1	14,06	2,00	2,22	2,00	5,07	2,00	2,00	2,00	0,00
411280191110000	TAXA FMPC - FUNDO MUN PLANEJAM DA CIDA	1183	5.007,17	10.891,16	4.979,33	5.000,00	6.469,42	5.200,00	5.397,00	5.586,00	0,00
411280191120000	TAXA DE CONTROLE E FISCALIZAÇÃO AMBIEN	1071	276.035,17	422.154,97	261.417,53	271.873,00	307.870,17	282.748,00	293.493,00	303.765,00	0,00
411280191130000	TAXA FUNDO MUNICIPAL DE HABITAÇÃO	1141	0,00	0,00	0,00	32.203,00	8.050,75	33.491,00	34.764,00	35.981,00	0,00
411280193000000	TAXAS DE INSPEÇÃO, CONTROLE E FISCALIZ		0,00	0,00	456,21	523,00	244,80	543,00	564,00	584,00	0,00
411280193010000	TAXAS DE INSPEÇÃO, CONTROLE E FISCALIZ	1	0,00	0,00	456,21	523,00	244,80	543,00	564,00	584,00	0,00
41200000000000	CONTRIBUIÇÕES		2.997.826,99	2.985.868,98	3.252.207,23	17.432.041,00	6.666.986,05	19.759.248,00	20.504.104,00	21.221.748,00	0,00
41210000000000	CONTRIBUIÇÕES SOCIAIS		0,00	0,00	0,00	14.039.989,00	3.509.997,25	14.986.780,00	15.550.282,00	16.094.542,00	0,00
41210060000000	CONTRIBUIÇÃO PARA OS FUNDOS DE ASSISTÊ		0,00	0,00	0,00	2.548.724,00	637.181,00	2.996.148,00	3.110.002,00	3.218.852,00	0,00
412100631000000	CONTRIBUIÇÃO PARA FUNDOS DE ASSISTÊNCI		0,00	0,00	0,00	2.548.724,00	637.181,00	2.996.148,00	3.110.002,00	3.218.852,00	0,00
412100631010000	CONTRIB.SERV.ATIVOS P/ASSIST.SOCIAL	1	0,00	0,00	0,00	2.548.724,00	637.181,00	2.996.148,00	3.110.002,00	3.218.852,00	0,00
412180000000000	CONTRIBUIÇÕES SOCIAIS ESPECÍFICAS DE E		0,00	0,00	0,00	11.432.932,00	2.858.233,00	11.890.632,00	12.336.530,00	12.768.309,00	0,00
412180100000000	CONTRIBUIÇÕES PARA O REGIME PRÓPRIO DE		0,00	0,00	0,00	11.432.932,00	2.858.233,00	11.890.632,00	12.336.530,00	12.768.309,00	0,00
412180111000000	CONTRIBUIÇÃO PREVIDENCIÁRIA PARA AMORT		0,00	0,00	0,00	9.601.417,00	2.400.354,25	9.864.173,00	10.234.080,00	10.592.272,00	0,00
412180111010000	CPSSS SERVIDOR ATIVO CIVIL PREVIDENCI		0,00	0,00	0,00	6.875.493,00	1.718.873,25	7.011.136,00	7.274.053,00	7.528.645,00	0,00
412180111010100	SISPREM - RPPS - PREFEITURA	400	0,00	0,00	0,00	5.626.512,00	1.406.628,00	5.681.068,00	5.894.108,00	6.100.402,00	0,00
412180111010200	SISPREM - RPPS - DAE	400	0,00	0,00	0,00	894.547,00	223.636,75	988.322,00	1.025.384,00	1.061.272,00	0,00
412180111010300	SISPREM - RPPS - CMARA	400	0,00	0,00	0,00	132.357,00	33.089,25	150.035,00	155.661,00	161.110,00	0,00

**MUNICÍPIO DE SANTANA DO LIVRAMENTO**

RUA RIVADAVIA CORREA, 858

SANTANA DO LIVRAMENTO - RS

5539681017 - CNPJ : 88.124.961/0001-59

www.sdolivramento.com.br

Demonstrativo das Projeções da Receita

PPA - 2020 - 2023

Lei XXXX - LDO 2020

Perspectiva: 1(14/05/2019)

Dados da Receita			Valores Arrecadados				Média dos quatro	Valores Projetados			
Estrutural	Descrição	Rec.	2016	2017	2018	2019	últimos exercícios	2020	2021	2022	2023
412180111010400	SISPREM - RPPS - SISPREM	400	0,00	0,00	0,00	222.077,00	55.519,25	191.711,00	198.900,00	205.861,00	0,00
412180111020000	CPSSS SERVIDOR ATIVO CIVIL ASSITEN-PRI		0,00	0,00	0,00	2.725.924,00	681.481,00	2.853.037,00	2.960.027,00	3.063.627,00	0,00
412180111020100	PM-CONTRIBUIO ASSIST.MEDICA P/SAUDE	400	0,00	0,00	0,00	2.160.640,00	540.160,00	2.279.096,00	2.364.562,00	2.447.322,00	0,00
412180111020200	DAE-CONTRB.ASSIST.MDICA P/SAUDE	400	0,00	0,00	0,00	410.573,00	102.643,25	409.618,00	424.979,00	439.853,00	0,00
412180111020300	CM-CONTRIB.ASSIST.MDICA P/SAUDE	400	0,00	0,00	0,00	69.018,00	17.254,50	90.497,00	93.891,00	97.177,00	0,00
412180111020400	SISPREM CONTRIB.ASSIST.MDICA P/SAUDE	400	0,00	0,00	0,00	85.693,00	21.423,25	73.826,00	76.595,00	79.275,00	0,00
412180115000000	CPSSS DO SERV CIVIL ATIVO-MULTA		0,00	0,00	0,00	227.714,00	56.928,50	390.367,00	405.005,00	419.181,00	0,00
412180115010000	MULTAS E JUROS DE MORA CONTRIBUIÇÃO PA	50	0,00	0,00	0,00	180.481,00	45.120,25	309.396,00	320.998,00	332.233,00	0,00
412180115020000	MULTAS E JUROS DA CONTRIBUICAO DO SERV	400	0,00	0,00	0,00	47.233,00	11.808,25	80.971,00	84.007,00	86.948,00	0,00
412180121000000	CPSSS DO SERVIDOR CIVIL INATIVO ASSIT		0,00	0,00	0,00	1.194.682,00	298.670,50	1.184.797,00	1.229.226,00	1.272.250,00	0,00
412180121010000	CPSSS SERVIDOR CIVIL INATIVO PREV PRIN		0,00	0,00	0,00	164.457,00	41.114,25	186.948,00	193.958,00	200.747,00	0,00
412180121010100	SISPREM - RPPS- INATIVO	400	0,00	0,00	0,00	164.457,00	41.114,25	186.948,00	193.958,00	200.747,00	0,00
412180121020000	CONTRIB.SERV.INATIVOS P/ASSIST.MEDICA		0,00	0,00	0,00	1.030.225,00	257.556,25	997.849,00	1.035.268,00	1.071.503,00	0,00
412180121020100	CONTRIB.SERV.INATIVOS P/ASSIST.MEDICA	400	0,00	0,00	0,00	1.030.225,00	257.556,25	997.849,00	1.035.268,00	1.071.503,00	0,00
412180131000000	CPSSS DO SERVIDOR CIVIL - PENSIONISTAS		0,00	0,00	0,00	409.119,00	102.279,75	451.295,00	468.219,00	484.606,00	0,00
412180131010000	CPSSS SERVIDOR CIVIL - PENS PREV PRINC		0,00	0,00	0,00	26.064,00	6.516,00	32.151,00	33.357,00	34.524,00	0,00
412180131010100	SISPREM- RPPS- PENSIONISTAS	400	0,00	0,00	0,00	26.064,00	6.516,00	32.151,00	33.357,00	34.524,00	0,00
412180131020000	CPSSS DO SERVIDOR CIVIL - PENSIONISTAS		0,00	0,00	0,00	383.055,00	95.763,75	419.144,00	434.862,00	450.082,00	0,00
412180131020100	CONTRIBUIO DOS PENSIONISTAS PARA ASSI	400	0,00	0,00	0,00	383.055,00	95.763,75	419.144,00	434.862,00	450.082,00	0,00
412190000000000	OUTRAS CONTRIBUICOES SOCIAIS		0,00	0,00	0,00	58.333,00	14.583,25	100.000,00	103.750,00	107.381,00	0,00
412199900000000	DEMAIS CONTRIBUICOES SOCIAIS		0,00	0,00	0,00	58.333,00	14.583,25	100.000,00	103.750,00	107.381,00	0,00
412199911000000	DEMAIS CONTRIBUICOES		0,00	0,00	0,00	58.333,00	14.583,25	100.000,00	103.750,00	107.381,00	0,00
412199911010000	COMPENSACAO PREVIDENCIARIA A PRE MUNIC	400	0,00	0,00	0,00	58.333,00	14.583,25	100.000,00	103.750,00	107.381,00	0,00
412400000000000	CONTRIBUIÇÃO PARA O CUSTEIO DO SERVIÇO		0,00	0,00	3.252.207,23	3.392.052,00	1.661.064,81	4.772.468,00	4.953.822,00	5.127.206,00	0,00
412400011000000	CONTRIBUIÇÃO PARA O CUSTEIO DO SERVIÇO	1	2.997.826,99	2.985.868,98	3.252.207,23	3.392.052,00	3.156.988,80	4.772.468,00	4.953.822,00	5.127.206,00	0,00
413000000000000	RECEITA PATRIMONIAL		1.722.709,14	3.273.949,01	1.113.197,15	7.189.345,37	3.324.800,17	10.474.142,00	10.869.379,00	11.250.175,00	0,00
413100000000000	EXPLORAÇÃO DO PATRIMÔNIO IMOBILIÁRIO D		190.720,33	198.251,70	295.083,78	295.084,16	244.784,99	607.971,00	631.112,00	653.301,00	0,00
413100100000000	ALUGUÉIS, ARRENDAMENTOS, FOROS, LAUDÊM		0,00	0,00	295.083,78	295.084,16	147.541,99	607.971,00	631.112,00	653.301,00	0,00

**MUNICÍPIO DE SANTANA DO LIVRAMENTO**

RUA RIVADAVIA CORREA, 858

SANTANA DO LIVRAMENTO - RS

5539681017 - CNPJ : 88.124.961/0001-59

www.sdolivramento.com.br

Demonstrativo das Projeções da Receita
PPA - 2020 - 2023
Lei XXXX - LDO 2020
Perspectiva: 1(14/05/2019)

Dados da Receita			Valores Arrecadados				Média dos quatro	Valores Projetados			
Estrutural	Descrição	Rec.	2016	2017	2018	2019	últimos exercícios	2020	2021	2022	2023
413100111000000	ALUGUÉIS E ARRENDAMENTOS - PRINCIPAL		0,00	0,00	295.083,78	295.084,16	147.541,99	607.971,00	631.112,00	653.301,00	0,00
413100111040000	ALUGUEL DE IMOVEIS PUBLICOS	1	14.724,29	15.839,15	17.441,16	17.441,16	16.361,44	19.222,00	19.991,00	20.791,00	0,00
413100111070000	ALUGUEL DE CEMITRIO	1	175.996,04	182.412,55	277.642,62	277.643,00	228.423,55	588.749,00	611.121,00	632.510,00	0,00
413200000000000	VALORES MOBILIÁRIOS		1.531.988,81	925.697,31	818.113,37	6.894.261,21	2.542.515,18	9.866.171,00	10.238.267,00	10.596.874,00	0,00
413210000000000	JUROS E CORREÇÕES MONETÁRIAS		18.542,54	25.707,88	818.113,37	6.894.261,21	1.939.156,25	9.866.171,00	10.238.267,00	10.596.874,00	0,00
413210011000000	REMUNERAÇÃO DE DEPÓSITOS BANCÁRIOS - P		0,00	0,00	666.286,19	1.944.408,21	652.673,60	3.596.522,00	3.733.375,00	3.864.312,00	0,00
413210011010000	REMUNERAÇÃO DE DEPÓSITOS DE RECURSOS V		0,00	0,00	666.286,19	1.272.825,21	484.777,85	2.072.326,00	2.151.076,00	2.226.375,00	0,00
413210011010100	REMUNERAÇÃO DE DEPÓSITOS DE RECURSOS V	1005	16.236,32	13.250,51	8.542,90	8.884,00	11.728,43	9.239,00	9.590,00	9.926,00	0,00
413210011010200	REMUNERAÇÃO DE DEPÓSITOS BANCÁRIOS DE	31	100.849,57	44.583,00	22.257,31	23.148,00	47.709,47	24.074,00	24.989,00	25.864,00	0,00
413210011010300	REMUNERAÇÃO DE DEPÓSITOS BANCÁRIOS DE		0,00	0,00	66.121,08	68.758,73	33.719,95	78.304,00	81.281,00	84.135,00	0,00
413210011010301	REC FINAN-MS/SIS FRONTEIRA	4505	948,82	277,53	81,29	85,00	348,16	88,00	91,00	94,00	0,00
413210011010302	REC FINAN MS/FNS-ECD	4502	5.368,59	4.060,80	819,64	852,00	2.775,26	886,00	920,00	952,00	0,00
413210011010303	REC FINAN-MS/AIS - AÇ S INTEG.DE SAUDE	4501	55.970,06	29.289,26	38.051,02	39.573,00	40.720,84	46.332,00	48.093,00	49.776,00	0,00
413210011010304	REC FINAN-BB-PAB ASSIST.FARMACEUTICA	4503	5.638,89	4.359,68	181,36	188,00	2.591,98	196,00	203,00	210,00	0,00
413210011010305	REC FINAN BB-PAB FIXO-MAC/AIH	4500	113.138,32	7.163,13	23,74	25,00	30.087,55	26,00	27,00	28,00	0,00
413210011010306	REEC FINAN BB-CAPS	4220	163,84	29,50	89,91	94,00	94,31	98,00	102,00	106,00	0,00
413210011010307	REC FINAN - CEF - FNS/FARMÁCIA POPULAR	4503	6.305,02	2.815,02	1.117,70	1.163,00	2.850,19	1.210,00	1.256,00	1.300,00	0,00
413210011010308	REC FINAN BERGS-FES/AGENTE COMUNIT SAU	4080	350,95	161,39	57,80	60,00	157,54	62,00	64,00	66,00	0,00
413210011010309	REC FINAN BERGS-FES/EPIDEMIOLOGIA	4190	7.028,75	3.385,41	1.385,00	1.440,00	3.309,79	1.498,00	1.555,00	1.609,00	0,00
413210011010310	REC FIN - BERGS - FES/PIM PRIM INF MEL	4160	8.943,93	5.611,45	709,82	738,00	4.000,80	768,00	797,00	825,00	0,00
413210011010311	REC FINAN BERGS-FES/IAFB-INC. FARMÁC B	4050	1.200,08	3.108,53	829,83	863,00	1.500,36	898,00	932,00	965,00	0,00
413210011010312	REC FINAN- BERGS-FES/AQUISIÇÃO INVESTI	4292	1.735,30	1.686,88	149,01	156,00	931,80	162,00	168,00	174,00	0,00
413210011010314	REC. FINAN- BERGS-FES- INCENT. ATEN. BÂ	4011	22.680,65	29.788,54	3.850,97	4.005,00	15.081,29	4.165,00	4.323,00	4.474,00	0,00
413210011010316	REC. FINAN- FMS-PROGR SALVAR-SAMU/UPA	4170	0,00	886,59	274,50	286,00	361,77	297,00	308,00	319,00	0,00
413210011010317	REC. FINAN- FMS-UPA-CONSTR. E REF. PR	4505	8.647,19	2.153,26	1.605,48	1.669,00	3.518,73	1.736,00	1.802,00	1.865,00	0,00
413210011010318	REC.FINAN-UBS-IMPLANT.UNID.BÁSICA-EME	4505	1.789,54	250,10	70,48	65,73	543,96	1.685,00	1.752,00	1.822,00	0,00
413210011010319	REC FINAN- INCENT IMPL ESTR ATEND SAÚDE	4505	4.506,16	3.328,38	8.697,73	9.046,00	6.394,57	9.408,00	9.766,00	10.108,00	0,00
413210011010320	REC.FIN-CONV.FES/PORT.SES-82/2013-ST C	4230	489,30	86,52	40,95	43,00	164,94	45,00	47,00	49,00	0,00

**MUNICÍPIO DE SANTANA DO LIVRAMENTO**

RUA RIVADAVIA CORREA, 858

SANTANA DO LIVRAMENTO - RS

5539681017 - CNPJ : 88.124.961/0001-59

www.sdolivramento.com.br

Demonstrativo das Projeções da Receita

PPA - 2020 - 2023

Lei XXXX - LDO 2020

Perspectiva: 1(14/05/2019)

Dados da Receita			Valores Arrecadados				Média dos quatro	Valores Projetados			
Estrutural	Descrição	Rec.	2016	2017	2018	2019	últimos exercícios	2020	2021	2022	2023
413210011010321	REC. FINANC-ESTRATEGIA SAÚDE DA FAMÍLI	4090	8.055,81	5.522,41	1.954,02	2.032,00	4.391,06	2.113,00	2.193,00	2.270,00	0,00
413210011010323	REC FIN-PROGR TI NO SUS-ADEQUAÇÃO UBS	4294	4.236,89	952,23	1.081,44	1.124,00	1.848,64	1.169,00	1.213,00	1.255,00	0,00
413210011010324	REC FIN-CONS POP-PROC/57709/2012-13-FE	4293	0,00	2.515,99	348,49	363,00	806,87	378,00	392,00	406,00	0,00
413210011010326	CEF- FNS BLGES CAPS INCENTIVO CUSTEIO	4504	0,00	0,00	106,47	111,00	54,37	115,00	119,00	123,00	0,00
413210011010327	CEF-ESTRUTURAÇÃO DAS REDE DE SERV. AB	4505	0,00	0,00	1.365,96	1.420,00	696,49	1.477,00	1.533,00	1.587,00	0,00
413210011010328	CEF- EQUIPAM. P/ESF/TABATINGA IV E ESF	4505	0,00	0,00	2.374,52	2.469,00	1.210,88	2.568,00	2.666,00	2.759,00	0,00
413210011010329	REC FINAN CEF- PROGRAMA DE REQUALIFIC	4505	0,00	0,00	853,95	888,00	435,49	924,00	959,00	993,00	0,00
413210011010400	REMUNERAÇÃO DE DEPÓSITOS BANCÁRIOS DE	20	28.549,31	19.992,39	10.596,57	11.021,00	17.539,82	11.462,00	11.898,00	12.314,00	0,00
413210011010500	REMUNERAÇÃO DE DEPÓSITOS BANCÁRIOS DE	40	5.322,29	4.116,09	2.127,35	2.212,00	3.444,43	2.300,00	2.387,00	2.471,00	0,00
413210011010600	REMUNERAÇÃO DE DEPÓSITOS BANCÁRIOS DE	1083	9.872,39	12.475,19	7.933,25	8.250,00	9.632,71	8.580,00	8.906,00	9.218,00	0,00
413210011010700	REMUNERAÇÃO DE DEPÓSITOS BANCÁRIOS DE		0,00	0,00	39.358,04	45.309,56	21.166,90	84.935,00	88.163,00	91.250,00	0,00
413210011010702	REC FINANC - BB- FNAS-CPBF-BOLSA FAMÍL	1133	40.954,29	27.568,88	9.613,05	11.213,00	22.337,31	29.261,00	30.373,00	31.436,00	0,00
413210011010706	REC FINANC - BB-FNAS-BLOCO DA PROT. SO	1118	12.496,90	9.549,57	8.606,32	9.338,00	9.997,70	11.082,00	11.503,00	11.906,00	0,00
413210011010707	REC. FIN. - BB-FNAS/BPC-NA ESCOLA-CAPA	1166	2.544,98	1.000,87	423,36	506,00	1.118,80	1.402,00	1.455,00	1.506,00	0,00
413210011010708	REC FIN - FNAS-BLOCO DE PROT MÉDIA E A	1177	6.735,96	5.172,66	4.162,84	4.826,00	5.224,37	7.375,00	7.655,00	7.923,00	0,00
413210011010710	REC FINANC - FNAS/SUAS-IGDE-INC.GES.DE	1198	2.347,58	1.951,10	748,96	832,00	1.469,91	1.815,00	1.884,00	1.950,00	0,00
413210011010712	REC FIN - FNAS/ACESSUAS-PROGR ACESSO P	1214	32.876,99	26.333,51	11.111,66	12.352,00	20.668,54	25.600,00	26.573,00	27.503,00	0,00
413210011010714	PETI-PROG ERRADIAÇÃO TRAB INFANTIL	1258	10.392,26	8.049,20	4.165,52	4.824,00	6.857,75	7.254,00	7.530,00	7.794,00	0,00
413210011010715	REC FIN-FNAS-PROGR. PRIMEIRA INFÂNCIA	1	0,00	0,00	0,00	1.315,00	328,75	1.146,00	1.190,00	1.232,00	0,00
413210011010800	REMUNERAÇÃO DE DEPÓSITOS BANCÁRIOS DE		0,00	0,00	75.330,30	78.343,37	38.418,42	81.477,00	84.572,00	87.532,00	0,00
413210011010801	REC. FINANC. - MEC / PNTE	1058	7.876,36	2.471,02	463,55	482,00	2.823,23	501,00	520,00	538,00	0,00
413210011010802	REC. FINANC. - MEC - SALÁRIO EDUCAÇÃO	1009	14.553,42	6.821,40	825,73	859,00	5.764,89	893,00	927,00	959,00	0,00
413210011010804	REC. FINANC. - MEC - PDDE	1018	5.683,07	3.721,90	1.510,14	1.570,00	3.121,28	1.633,00	1.695,00	1.754,00	0,00
413210011010805	REC. FINANC. - MEC - PNAE	1016	20.169,26	15.936,93	9.332,73	9.705,00	13.785,98	10.093,00	10.477,00	10.844,00	0,00
413210011010806	REC FINAN - BB - FNDE - PTA	1136	421,39	275,68	116,61	121,00	233,67	126,00	131,00	136,00	0,00
413210011010807	REC. FINANC. FNDE-PNAE-ALIM. QUILOMBOL	1179	3,64	2,38	1,10	2,37	2,37	3,00	3,00	3,00	0,00
413210011010808	REC. FINANC. SALÁRIO EDUCAÇÃO - ESTADO	1010	165,78	103,63	37,11	39,00	86,38	40,00	42,00	43,00	0,00
413210011010809	REC.FINAC-FNDE-PROINFÂNCIA-CONSTR CREC	1190	71.332,54	46.668,31	19.740,24	20.530,00	39.567,77	21.351,00	22.162,00	22.938,00	0,00

**MUNICÍPIO DE SANTANA DO LIVRAMENTO**

RUA RIVADAVIA CORREA, 858

SANTANA DO LIVRAMENTO - RS

5539681017 - CNPJ : 88.124.961/0001-59

www.sdolivramento.com.br

Demonstrativo das Projeções da Receita

PPA - 2020 - 2023

Lei XXXX - LDO 2020

Perspectiva: 1(14/05/2019)

Dados da Receita			Valores Arrecadados				Média dos quatro	Valores Projetados			
Estrutural	Descrição	Rec.	2016	2017	2018	2019	últimos exercícios	2020	2021	2022	2023
413210011010810	REC FINANC-FNDE-PROGR.BRALF-BRASIL ALF	1206	250,22	163,70	69,25	72,00	138,79	75,00	78,00	81,00	0,00
413210011010811	REC FINC FNDE-PROINFÂNCIA-CONSTR CRECH	1207	28.969,74	18.953,04	8.016,95	8.338,00	16.069,43	8.671,00	9.000,00	9.315,00	0,00
413210011010812	REC FINANC FNDE-PROGR PROINFÂNCIA-CONS	1209	9,67	6,32	2,68	3,00	5,42	3,00	3,00	3,00	0,00
413210011010813	REC FIN-FNDE-PAR-TD-Nº4089/12-PL AÇÃO	1212	602,43	558,92	906,94	943,00	752,82	981,00	1.018,00	1.054,00	0,00
413210011010814	REC FIN-FNDE-TD-APOIO A CRECHE/MANUTEN	1213	106.611,55	72.375,03	26.717,49	27.786,00	58.372,52	28.898,00	29.996,00	31.046,00	0,00
413210011010815	REC. FIN. BERGS-PMSL SME TRANSPORTE ES	1007	0,00	2.477,38	4.731,09	4.920,00	3.032,12	5.117,00	5.311,00	5.497,00	0,00
413210011010816	REC. FIN. BB-SME -NOVO MAIS EDUCAÇÃO-M	20	0,00	0,00	2.858,69	2.973,00	1.457,92	3.092,00	3.209,00	3.321,00	0,00
413210011019900	REMUNERAÇÃO DE OUTROS DEPÓSITOS BANCAR		0,00	0,00	434.019,39	1.026.898,55	365.229,49	1.771.955,00	1.839.290,00	1.903.665,00	0,00
413210011019914	PM REC FINANC DE APLICAOES CONTAS PRPR	1	461.620,89	402.710,43	208.199,34	716.526,00	447.264,17	1.225.188,00	1.271.745,00	1.316.256,00	0,00
413210011019915	REC FIN CONV. INCRA IMPLANT. UNIDADE B	1072	0,00	37.858,63	10.697,16	11.125,00	14.920,20	11.570,00	12.010,00	12.430,00	0,00
413210011019916	REC. APLIC. FINAN. BERGS- PMSL FL PGTO	1	0,00	19,98	28,92	287.654,00	71.925,73	531.000,00	551.178,00	570.469,00	0,00
413210011019917	REC. APLIC. FINAN. CEF FMS -FNS CONVEN	4505	0,00	0,00	1.277,87	1.329,00	651,72	1.382,00	1.435,00	1.485,00	0,00
413210011019918	REC. APLIC. FINAN. GESTÃO FUNDO- INCEN	4230	0,00	0,00	381,49	397,00	194,62	413,00	429,00	444,00	0,00
413210011019919	REC. APLIC. FINAN. BB-1119-3	1	0,00	0,00	206,31	214,00	105,08	223,00	231,00	239,00	0,00
413210011019920	REC. APLIC. FINAN. CEF PAVIMENTAÇÃO AS	1261	0,00	0,00	905,41	942,00	461,85	979,00	1.016,00	1.052,00	0,00
413210011019921	REC. APLIC. FINAN. CEF 647041	1221	0,00	0,00	92.665,47	1.083,00	23.437,12	1.200,00	1.246,00	1.290,00	0,00
413210011020000	REMUNERAÇÃO DE DEPÓSITOS DE RECURSOS N		0,00	0,00	0,00	671.583,00	167.895,75	1.524.196,00	1.582.299,00	1.637.937,00	0,00
413210011020100	REMUNERAÇÃO DE DEPÓSITOS DE RECURSOS N	1	0,00	0,00	0,00	651.233,00	162.808,25	1.502.898,00	1.560.008,00	1.614.608,00	0,00
413210011020200	DAE - REC.FINANC. DE CONTAS PRÓPRIAS	400	0,00	0,00	0,00	20.350,00	5.087,50	21.298,00	22.291,00	23.329,00	0,00
413210041000000	REMUNERAÇÃO DOS RECURSOS DO REGIME PRÓ		0,00	0,00	0,00	4.562.453,00	1.140.613,25	5.591.315,00	5.800.990,00	6.004.024,00	0,00
413210041010000	REMUNERAÇÃO DOS INVESTIMENTOS DO REGIM	400	0,00	0,00	0,00	4.562.453,00	1.140.613,25	5.591.315,00	5.800.990,00	6.004.024,00	0,00
413210051000000	JUROS DE TÍTULOS DE RENDA - PRINCIPAL		0,00	0,00	151.827,18	387.400,00	134.806,80	678.334,00	703.902,00	728.538,00	0,00
413210051010000	JUROS DE TÍTULOS DE RENDA - PRINCIPAL	1	18.542,54	25.707,88	151.827,18	142.255,00	84.583,15	262.316,00	272.284,00	281.814,00	0,00
413210051020000	REMUN.INVEST.RENDA VARIÁVEL SISPREM	50	0,00	0,00	0,00	59.302,00	14.825,50	101.660,00	105.472,00	109.163,00	0,00
413210051030000	JUROS DE TÍTULOS DE RENDA - ASSISTÊNCI	400	0,00	0,00	0,00	121.939,00	30.484,75	204.809,00	212.489,00	219.926,00	0,00
413210051040000	REMUN. INVESTIMENTOS RENDA VARIÁVEL- A	400	0,00	0,00	0,00	63.904,00	15.976,00	109.549,00	113.657,00	117.635,00	0,00
416000000000000	RECEITA DE SERVIÇOS		53.803,49	55.681,75	47.764,77	21.969.677,61	5.531.731,91	22.925.995,00	23.981.724,00	25.082.545,00	0,00
416100000000000	SERVIÇOS ADMINISTRATIVOS E COMERCIAIS		0,00	0,00	40.950,33	20.610.597,18	5.162.886,88	21.579.314,00	22.584.542,00	23.636.460,00	0,00

**MUNICÍPIO DE SANTANA DO LIVRAMENTO**

RUA RIVADAVIA CORREA, 858

SANTANA DO LIVRAMENTO - RS

5539681017 - CNPJ : 88.124.961/0001-59

www.sdolivramento.com.br

Demonstrativo das Projeções da Receita

PPA - 2020 - 2023

Lei XXXX - LDO 2020

Perspectiva: 1(14/05/2019)

Dados da Receita			Valores Arrecadados				Média dos quatro	Valores Projetados			
Estrutural	Descrição	Rec.	2016	2017	2018	2019	últimos exercícios	2020	2021	2022	2023
41610010000000	SERVIÇOS ADMINISTRATIVOS E COMERCIAIS		0,00	0,00	40.950,33	20.610.597,18	5.162.886,88	21.579.314,00	22.584.542,00	23.636.460,00	0,00
41610011000000	SERVIÇOS ADMINISTRATIVOS E COMERCIAIS		0,00	0,00	25.026,90	20.450.701,82	5.118.932,18	21.404.072,00	22.401.271,00	23.444.841,00	0,00
416100111020000	DAE - SERVIÇOS ADMINISTRATIVOS E COMER		0,00	0,00	0,00	20.096.603,00	5.024.150,75	21.033.103,00	22.013.248,00	23.039.066,00	0,00
416100111020100	DAE - TARIFA DE ÁGUA	400	0,00	0,00	0,00	12.045.312,00	3.011.328,00	12.606.623,00	13.194.092,00	13.808.937,00	0,00
416100111020200	DAE- TARIFA DE ESGOTO	400	0,00	0,00	0,00	4.924.545,00	1.231.136,25	5.154.029,00	5.394.207,00	5.645.577,00	0,00
416100111020300	DAE - CONSUMO M³	400	0,00	0,00	0,00	2.757.875,00	689.468,75	2.886.391,00	3.020.898,00	3.161.672,00	0,00
416100111020400	DAE-ADICIONAL MENSAL CONSEV. HIDRÔMETR	400	0,00	0,00	0,00	368.871,00	92.217,75	386.060,00	404.051,00	422.880,00	0,00
416100111030000	SERVIÇOS DE COMERCIALIZAÇÃO E DISTRIBU		0,00	0,00	0,00	51.222,00	12.805,50	53.609,00	56.107,00	58.722,00	0,00
416100111030300	DAE- RELIGAÇÃO DE ÁGUA NO CAVALETE	400	0,00	0,00	0,00	51.222,00	12.805,50	53.609,00	56.107,00	58.722,00	0,00
416100111040000	DAE- SERVIÇOS ADMIN.- SANEAMENTO		0,00	0,00	0,00	90.155,00	22.538,75	94.357,00	98.753,00	103.354,00	0,00
416100111040100	DAE- DESOBSTRUÇÃO DE CAIXA INSPEÇÃO	400	0,00	0,00	0,00	101,00	25,25	108,00	111,00	116,00	0,00
416100111040300	DAE- MÃO-DE-OBRA/HORA TRABALHADA-ESGOT	400	0,00	0,00	0,00	1.194,00	298,50	1.250,00	1.308,00	1.369,00	0,00
416100111040400	DAE- LIGAÇÃO DE ESGOTO SANITÁRIO OU SU	400	0,00	0,00	0,00	2.730,00	682,50	2.857,00	2.990,00	3.129,00	0,00
416100111040500	DAE- ESGOTAMENTO FOSSA SÉPTICA>5M³	400	0,00	0,00	0,00	58.258,00	14.564,50	60.972,00	63.814,00	66.787,00	0,00
416100111040700	DAE- ESGOTAM. FILTRO ATÉ 5M³	400	0,00	0,00	0,00	26.676,00	6.669,00	27.919,00	29.220,00	30.582,00	0,00
416100111041100	DAE- MATERIAIS PARA ESGOTO	400	0,00	0,00	0,00	1.196,00	299,00	1.251,00	1.310,00	1.371,00	0,00
416100111050000	DAE- SERVIÇOS ADMIN.- ABASTECIMENTO		0,00	0,00	0,00	43.887,00	10.971,75	45.933,00	48.074,00	50.312,00	0,00
416100111050100	DAE- AFERIÇÃO DE HIDRÔMETRO	400	0,00	0,00	0,00	2.676,00	669,00	2.801,00	2.932,00	3.068,00	0,00
416100111050600	DAE- MÃ DE OBRA- H/TRAB. ÁGUA	400	0,00	0,00	0,00	2.786,00	696,50	2.916,00	3.052,00	3.194,00	0,00
416100111050800	DAE- FISCALIZAÇÃO DE RAMAL	400	0,00	0,00	0,00	19.801,00	4.950,25	20.724,00	21.690,00	22.700,00	0,00
416100111051000	DAE- LIGAÇÃO DE ÁGUA	400	0,00	0,00	0,00	15.833,00	3.958,25	16.571,00	17.343,00	18.151,00	0,00
416100111051500	DAE- MATERIAIS PARA ÁGUA	400	0,00	0,00	0,00	2.791,00	697,75	2.921,00	3.057,00	3.199,00	0,00
416100111060000	DAE- SERVIÇOS ADMIN.- EXPEDIENTE		0,00	0,00	0,00	143.293,00	35.823,25	149.970,00	156.959,00	164.272,00	0,00
416100111060300	DAE- MULTA POR INFRAÇÃO	400	0,00	0,00	0,00	23.150,00	5.787,50	24.228,00	25.357,00	26.539,00	0,00
416100111060500	DAE- REQUERIM./PETIÇÕES/RECURSOS/MEMOR	400	0,00	0,00	0,00	27.911,00	6.977,75	29.212,00	30.573,00	31.998,00	0,00
416100111060600	DAE- TERMOS DE REGISTRO DE QQR NATUREZ	400	0,00	0,00	0,00	4.549,00	1.137,25	4.761,00	4.983,00	5.215,00	0,00
416100111060700	DAE- TRANF. E AVERBAÇÃO IMÓVEL	400	0,00	0,00	0,00	1.298,00	324,50	1.359,00	1.422,00	1.488,00	0,00
416100111060800	DAE- PROVA FINAL-POR ECONOMIA	400	0,00	0,00	0,00	40.918,00	10.229,50	42.825,00	44.820,00	46.909,00	0,00

**MUNICÍPIO DE SANTANA DO LIVRAMENTO**

RUA RIVADAVIA CORREA, 858

SANTANA DO LIVRAMENTO - RS

5539681017 - CNPJ : 88.124.961/0001-59

www.sdolivramento.com.br

Demonstrativo das Projeções da Receita

PPA - 2020 - 2023

Lei XXXX - LDO 2020

Perspectiva: 1(14/05/2019)

Dados da Receita			Valores Arrecadados				Média dos quatro	Valores Projetados			
Estrutural	Descrição	Rec.	2016	2017	2018	2019	últimos exercícios	2020	2021	2022	2023
416100111060900	DAE- ABERTURA DE VALA EM PAVIMENTO	400	0,00	0,00	0,00	7.518,00	1.879,50	7.868,00	8.235,00	8.618,00	0,00
416100111061000	DAE-ABERTURA DE VALA RUA S/PAVIMENTO	400	0,00	0,00	0,00	3.227,00	806,75	3.377,00	3.535,00	3.700,00	0,00
416100111061100	DAE- SERVIÇOS DE EXPEDIENTE	400	0,00	0,00	0,00	27.227,00	6.806,75	28.496,00	29.824,00	31.213,00	0,00
416100111061200	DAE- VENDA EVENTUAL DE ÁGUA	400	0,00	0,00	0,00	3.301,00	825,25	3.455,00	3.616,00	3.784,00	0,00
416100111061300	DAE- KM RODADO	400	0,00	0,00	0,00	4.194,00	1.048,50	4.389,00	4.594,00	4.808,00	0,00
416100111380000	SERVIÇOS DE CEMITÉRIO	1	53.803,49	55.681,75	25.026,90	25.541,82	40.013,49	27.100,00	28.130,00	29.115,00	0,00
416100112000000	SERVIÇOS ADMINISTRATIVOS E COMERCIAIS		0,00	0,00	0,00	152.152,00	38.038,00	159.242,00	166.663,00	174.430,00	0,00
416100112010000	DAE- SERV.ADM.COM-MULTAS E JUROS	400	0,00	0,00	0,00	152.152,00	38.038,00	159.242,00	166.663,00	174.430,00	0,00
416100113000000	SERVIÇOS ADMINISTRATIVOS E COMERCIAIS		0,00	0,00	15.923,43	7.743,36	5.916,70	16.000,00	16.608,00	17.189,00	0,00
416100113030000	RECEITA DA DIVIDA ATIVA NAO TRIBUTARIA	1	18.481,08	15.950,69	15.923,43	7.743,36	14.524,64	16.000,00	16.608,00	17.189,00	0,00
416300000000000	SERVIÇOS E ATIVIDADES REFERENTES À SAÚ		0,00	0,00	0,00	1.354.434,00	338.608,50	1.339.594,00	1.389.826,00	1.438.472,00	0,00
416380000000000	SERVIÇOS E ATIVIDADES REFERENTES À SAÚ		0,00	0,00	0,00	1.354.434,00	338.608,50	1.339.594,00	1.389.826,00	1.438.472,00	0,00
416380100000000	SERVIÇOS DE SAÚDE - ESPECÍFICO PARA ES		0,00	0,00	0,00	1.354.434,00	338.608,50	1.339.594,00	1.389.826,00	1.438.472,00	0,00
416380191000000	SERVIÇOS DE SAÚDE - ESPECÍFICO PARA ES		0,00	0,00	0,00	1.354.434,00	338.608,50	1.339.594,00	1.389.826,00	1.438.472,00	0,00
416380191010000	SISPREM - SERVIOS MDICOS - PREFEITURA	400	0,00	0,00	0,00	502.580,00	125.645,00	503.659,00	522.546,00	540.835,00	0,00
416380191020000	SISPREM - SERVIOS MDICOS - DAE	400	0,00	0,00	0,00	71.320,00	17.830,00	63.075,00	65.440,00	67.730,00	0,00
416380191030000	SISPREM - SERVIOS MDICOS - CMARA	400	0,00	0,00	0,00	6.723,00	1.680,75	9.019,00	9.357,00	9.685,00	0,00
416380191040000	SISPREM - SERVIOS MDICOS - SISPREM	400	0,00	0,00	0,00	510.162,00	127.540,50	478.648,00	496.597,00	513.978,00	0,00
416380191050000	SISPREM - SERVIOS ODONTOL. - PREFEITUR	400	0,00	0,00	0,00	170.203,00	42.550,75	184.942,00	191.877,00	198.593,00	0,00
416380191060000	SISPREM - SERVIOS ODONTOL. - DAE	400	0,00	0,00	0,00	27.993,00	6.998,25	35.089,00	36.404,00	37.679,00	0,00
416380191070000	SISPREM SERVIOS ODONTOL. - CMARA	400	0,00	0,00	0,00	2.539,00	634,75	4.305,00	4.466,00	4.623,00	0,00
416380191080000	SISPREM - SERVIOS ODONTOL. - SISPREM	400	0,00	0,00	0,00	62.914,00	15.728,50	60.857,00	63.139,00	65.349,00	0,00
416900000000000	OUTROS SERVIÇOS		0,00	0,00	6.814,44	4.646,43	2.865,22	7.087,00	7.356,00	7.613,00	0,00
416909900000000	OUTROS SERVIÇOS		0,00	0,00	6.814,44	4.646,43	2.865,22	7.087,00	7.356,00	7.613,00	0,00
416909914000000	OUTROS SERVIÇOS - DÍVIDA ATIVA - MULTA		0,00	0,00	6.814,44	4.646,43	2.865,22	7.087,00	7.356,00	7.613,00	0,00
416909914010000	M.J. DE MORA DA D.A.PRESTAÇÃO DE SERVI	1	11.945,34	11.185,19	6.814,44	4.646,43	8.647,85	7.087,00	7.356,00	7.613,00	0,00
417000000000000	TRANSFERÊNCIAS CORRENTES		138.118.723,45	151.189.955,10	165.835.535,76	169.586.240,67	156.182.613,75	200.062.161,00	192.699.920,00	199.176.291,00	0,00
417100000000000	TRANSFERÊNCIAS DA UNIÃO E DE SUAS ENTI		0,00	0,00	69.757.557,60	68.805.742,49	34.640.825,02	96.091.933,00	85.056.520,00	88.019.171,00	0,00

**MUNICÍPIO DE SANTANA DO LIVRAMENTO**

RUA RIVADAVIA CORREA, 858

SANTANA DO LIVRAMENTO - RS

5539681017 - CNPJ : 88.124.961/0001-59

www.sdolivramento.com.br

Demonstrativo das Projeções da Receita

PPA - 2020 - 2023

Lei XXXX - LDO 2020

Perspectiva: 1(14/05/2019)

Dados da Receita			Valores Arrecadados				Média dos quatro	Valores Projetados			
Estrutural	Descrição	Rec.	2016	2017	2018	2019	últimos exercícios	2020	2021	2022	2023
41718000000000	TRANSFERÊNCIAS DA UNIÃO - ESPECÍFICA E		0,00	0,00	69.757.557,60	68.805.742,49	34.640.825,02	96.091.933,00	85.056.520,00	88.019.171,00	0,00
41718010000000	PARTICIPAÇÃO NA RECEITA DA UNIÃO		0,00	0,00	42.823.441,69	45.660.335,79	22.120.944,37	53.719.834,00	55.761.188,00	57.712.830,00	0,00
41718012100000	COTA-PARTE DO FUNDO DE PARTICIPAÇÃO DO		0,00	0,00	37.679.372,96	40.276.736,79	19.489.027,44	43.185.563,00	44.826.615,00	46.395.547,00	0,00
417180121010000	COTA-PARTE DO FPM - COTA MENSAL - PRIN	1	21.836.044,67	21.123.017,44	22.578.791,36	24.166.042,44	22.425.973,98	25.911.338,00	26.895.969,00	27.837.328,00	0,00
417180121020000	COTA-PARTE DO FPM - COTA MENSAL - PRIN	20	1.819.670,38	1.760.251,44	1.881.565,95	2.013.836,85	1.868.831,16	2.159.278,00	2.241.331,00	2.319.778,00	0,00
417180121030000	COTA-PARTE DO FPM - COTA MENSAL - PRIN	40	5.706.707,52	5.280.754,28	5.692.751,97	6.041.510,49	5.680.431,07	6.477.834,00	6.723.992,00	6.959.332,00	0,00
417180121040000	COTA-PARTE DO FPM - COTA MENSAL - PRIN	31	7.078.128,91	7.041.005,47	7.526.263,68	8.055.347,01	7.425.186,27	8.637.113,00	8.965.323,00	9.279.109,00	0,00
41718013100000	COTA-PARTE DO FUNDO DE PARTICIPAÇÃO DO		0,00	0,00	0,00	0,00	0,00	4.935.330,00	5.122.872,00	5.302.173,00	0,00
417180131010000	COTA-PARTE DO FPM - 1% COTA ENTREGUE N	1	0,00	0,00	0,00	0,00	0,00	2.951.878,00	3.064.049,00	3.171.291,00	0,00
417180131020000	COTA-PARTE DO FPM - 1% COTA ENTREGUE N	1	0,00	0,00	0,00	0,00	0,00	1.983.452,00	2.058.823,00	2.130.882,00	0,00
41718015100000	COTA-PARTE DO IMPOSTO SOBRE A PROPRIED		0,00	0,00	5.144.068,73	5.383.599,00	2.631.916,93	5.598.941,00	5.811.701,00	6.015.110,00	0,00
417180151010000	COTA-PARTE DO ITR - PRINCIPAL - PRÓPRI	1	2.269.506,99	2.798.272,22	3.086.441,28	3.230.159,00	2.846.094,87	3.359.365,00	3.487.021,00	3.609.067,00	0,00
417180151020000	COTA-PARTE DO ITR - PRINCIPAL - MDE	20	189.125,60	233.189,31	257.203,44	269.180,00	237.174,59	279.947,00	290.585,00	300.755,00	0,00
417180151030000	COTA-PARTE DO ITR - PRINCIPAL - ASPS	40	567.376,77	699.568,06	771.610,32	807.540,00	711.523,79	839.841,00	871.755,00	902.266,00	0,00
417180151040000	COTA-PARTE DO ITR - PRINCIPAL - FUNDEB	31	756.502,22	932.757,29	1.028.813,69	1.076.720,00	948.698,30	1.119.788,00	1.162.340,00	1.203.022,00	0,00
41718020000000	TRANSFERÊNCIA DA COMPENSAÇÃO FINANCEIR		0,00	0,00	540.581,00	528.549,42	267.282,61	586.337,00	608.618,00	629.919,00	0,00
417180221000000	COTA-PARTE DA COMPENSAÇÃO FINANCEIRA D	1	40.271,01	23.298,86	13.190,37	7.091,67	20.962,98	14.266,00	14.808,00	15.326,00	0,00
417180231000000	COTA-PARTE ROYALTIES - COMPENSAÇÃO FIN	1005	238.002,18	375.062,83	527.390,63	521.457,75	415.478,35	572.071,00	593.810,00	614.593,00	0,00
41718030000000	TRANSFERÊNCIA DE RECURSOS DO SISTEMA Ú		0,00	0,00	22.284.955,88	19.134.318,36	10.354.818,56	20.838.503,00	21.599.197,00	22.340.803,00	0,00
41718031100000	TRANSFERÊNCIA DE RECURSOS DO SISTEMA Ú		0,00	0,00	22.284.955,88	3.771.712,68	6.514.167,14	4.439.812,00	4.583.835,00	4.735.869,00	0,00
417180311010000	ATENÇÃO BÁSICA		0,00	0,00	0,00	3.771.712,68	942.928,17	4.439.812,00	4.583.835,00	4.735.869,00	0,00
417180311010100	NASF-NÚCLEO DE APOIO A SAÚDE FAMÍLIA	4500	260.000,00	0,00	0,00	0,00	65.000,00	240.000,00	240.000,00	240.000,00	0,00
417180311010200	PISO DE ATENÇÃO BÁSICA FIXO (PAB FIXO)	4500	2.287.077,00	2.176.924,00	2.254.700,96	2.148.405,96	2.216.776,98	2.148.406,00	2.230.045,00	2.308.097,00	0,00
417180311010300	ESTRATÉGIA DA SAÚDE DA FAMÍLIA - PSF	4500	568.000,00	516.000,00	1.274.520,97	992.388,72	837.727,42	771.300,00	800.609,00	828.630,00	0,00
417180311010400	ESTRATÉGIA DA SAÚDE BUCAL - ESB	4500	217.735,00	194.010,00	0,00	0,00	102.936,25	200.700,00	208.327,00	215.618,00	0,00
417180311010500	AGENTES COMUNITÁRIOS DE SAÚDE	4500	821.340,00	765.570,00	763.542,00	630.918,00	745.342,50	825.000,00	856.350,00	886.322,00	0,00
417180311010600	PROGRAMA SADE NA ESCOLA	4500	10.400,00	71.676,00	0,00	0,00	20.519,00	71.676,00	74.400,00	77.004,00	0,00
417180311010800	TESTE RAPIDO DE GRAVIDEZ	4500	0,00	1.760,64	0,00	0,00	440,16	1.730,00	1.796,00	1.859,00	0,00

**MUNICÍPIO DE SANTANA DO LIVRAMENTO**

RUA RIVADAVIA CORREA, 858

SANTANA DO LIVRAMENTO - RS

5539681017 - CNPJ : 88.124.961/0001-59

www.sdolivramento.com.br

Demonstrativo das Projeções da Receita
PPA - 2020 - 2023
Lei XXXX - LDO 2020
Perspectiva: 1(14/05/2019)

Dados da Receita			Valores Arrecadados				Média dos quatro	Valores Projetados			
Estrutural	Descrição	Rec.	2016	2017	2018	2019	últimos exercícios	2020	2021	2022	2023
417180311010900	INCREMENTO TEMPOR. DO COMPON DE CUT DO	4500	0,00	0,00	0,00	0,00	0,00	166.000,00	172.308,00	178.339,00	0,00
417180311011100	IMPLANT. LABORATÓRIO DE PROTETOR	4500	0,00	0,00	0,00	0,00	0,00	5.000,00	0,00	0,00	0,00
417180311011200	IMPLANT. OFICINAS TERAPÊUTICAS	4500	0,00	0,00	0,00	0,00	0,00	10.000,00	0,00	0,00	0,00
417180321000000	TRANSFERÊNCIA DE RECURSO DO SISTEMA ÚN		0,00	0,00	0,00	14.358.632,16	3.589.658,04	15.075.810,00	15.642.706,00	16.184.689,00	0,00
417180321020000	ATENÇÃO DA MAC AMBULATORIAL E HOSPITAL		0,00	0,00	0,00	14.358.632,16	3.589.658,04	15.075.810,00	15.642.706,00	16.184.689,00	0,00
417180321020100	TETO FINANCEIRO	4501	4.265.533,32	4.261.573,32	4.218.958,32	4.215.853,32	4.240.479,57	8.710.310,00	9.041.302,00	9.357.748,00	0,00
417180321020200	SAMU - SERV. ATENDIMENTO MÓVEL URGÊNCIA	4501	170.625,00	157.500,00	157.500,00	157.500,00	160.781,25	157.500,00	157.500,00	157.500,00	0,00
417180321020300	MAC/AMBULATORIAL HOSPITALAR	4501	5.827.972,16	8.742.016,25	8.798.439,74	8.802.456,00	8.042.721,04	4.308.000,00	4.471.704,00	4.628.214,00	0,00
417180321020400	FMS GESTÃO PLENA/NEFROLOGIA	4501	980.892,69	1.499.641,37	1.630.089,71	1.182.822,84	1.323.361,65	1.900.000,00	1.972.200,00	2.041.227,00	0,00
417180331000000	TRANSFERÊNCIA DE RECURSOS DO SUS		0,00	0,00	0,00	495.812,76	123.953,19	836.500,00	868.287,00	898.678,00	0,00
417180331030000	VIGILÂNCIA EM SAÚDE		0,00	0,00	0,00	495.812,76	123.953,19	836.500,00	868.287,00	898.678,00	0,00
417180331030100	VIGILÂNCIA EPIDEMIOLÓGICA EM SAÚDE	4502	148.241,24	127.063,92	162.641,80	63.531,96	125.369,73	128.000,00	132.864,00	137.514,00	0,00
417180331030200	VIGILÂNCIA SANITÁRIA	4502	96.910,58	86.144,55	53.929,20	49.780,80	71.691,28	50.000,00	51.900,00	53.717,00	0,00
417180331030300	OUTROS PROGRAMAS FINANCIADOS	4502	35.577,88	20.330,22	0,00	0,00	13.977,03	20.500,00	21.279,00	22.024,00	0,00
417180331030400	INCENTIVO PROGRAMA HIV-AIDS E OUTRAS D	4502	93.750,00	68.750,00	81.250,00	56.250,00	75.000,00	75.000,00	77.850,00	80.575,00	0,00
417180331030500	BLVGS-ACE 95 ASSISTENCIA FINANCEIRA CO	4502	343.898,10	337.155,00	373.760,40	309.937,50	341.187,75	435.000,00	451.530,00	467.334,00	0,00
417180331030600	BLVGS-ACE 5 FORTALECIMENTO DE POLITICA	4502	18.099,90	17.745,00	30.260,26	16.312,50	20.604,42	128.000,00	132.864,00	137.514,00	0,00
417180341000000	TRANSFERÊNCIA DE RECURSOS DO SUS		0,00	0,00	0,00	469.160,76	117.290,19	473.381,00	491.369,00	508.567,00	0,00
417180341040000	ASSISTÊNCIA FARMACÊUTICA		0,00	0,00	0,00	469.160,76	117.290,19	473.381,00	491.369,00	508.567,00	0,00
417180341040100	COMPONENTE BÁSICO ASSISTÊNCIA FARMACÊU	4503	500.270,12	439.562,32	476.517,02	469.160,76	471.377,56	469.161,00	486.989,00	504.034,00	0,00
417180341040200	PESSOAS PRIVADAS DE LIBERDADE PRISONA	4503	3.811,95	4.219,74	0,00	0,00	2.007,92	4.220,00	4.380,00	4.533,00	0,00
417180351000000	TRANSFERÊNCIAS DE RECURSOS DO FNDE		0,00	0,00	0,00	39.000,00	9.750,00	13.000,00	13.000,00	13.000,00	0,00
417180351050000	GESTÃO DO SUS		0,00	0,00	0,00	39.000,00	9.750,00	13.000,00	13.000,00	13.000,00	0,00
417180351050100	FAN- AÇÕES DE ALIMENTAÇÃO E NUTRIÇÃO	4504	0,00	13.000,00	13.000,00	39.000,00	16.250,00	13.000,00	13.000,00	13.000,00	0,00
417180500000000	TRANSFERÊNCIAS DE RECURSOS DO FUNDO NA		0,00	0,00	3.089.395,12	2.658.568,92	1.436.991,01	3.291.482,00	3.416.573,00	3.536.192,00	0,00
417180511000000	TRANSFERÊNCIAS DO SALÁRIO-EDUCAÇÃO - P	1009	1.757.274,41	2.067.656,73	2.219.746,83	2.574.182,16	2.154.715,03	2.500.878,00	2.595.911,00	2.686.768,00	0,00
417180521000000	TRANSFERÊNCIAS DIRETAS DO FNDE REFEREN	1018	8.120,00	0,00	6.960,00	0,00	3.770,00	7.530,00	7.831,00	8.144,00	0,00
417180531000000	TRANSFERÊNCIAS DIRETAS DO FNDE REFEREN	1016	543.520,59	649.314,00	452.244,50	0,00	411.269,77	529.240,00	549.351,00	568.578,00	0,00

**MUNICÍPIO DE SANTANA DO LIVRAMENTO**

RUA RIVADAVIA CORREA, 858

SANTANA DO LIVRAMENTO - RS

5539681017 - CNPJ : 88.124.961/0001-59

www.sdolivramento.com.br

Demonstrativo das Projeções da Receita

PPA - 2020 - 2023

Lei XXXX - LDO 2020

Perspectiva: 1(14/05/2019)

Dados da Receita			Valores Arrecadados				Média dos quatro	Valores Projetados			
Estrutural	Descrição	Rec.	2016	2017	2018	2019	últimos exercícios	2020	2021	2022	2023
417180541000000	TRANSFERÊNCIAS DIRETAS DO FNDE REFEREN		0,00	0,00	188.456,09	84.386,76	68.210,71	253.834,00	263.480,00	272.702,00	0,00
417180541010000	PNTE - PROG NAC. TRANSPORTE ESCOLAR	1058	180.208,38	149.348,05	188.456,09	84.386,76	150.599,82	253.834,00	263.480,00	272.702,00	0,00
417180600000000	TRANSFERÊNCIA FINANCEIRA DO ICMS - DES		0,00	0,00	276.581,16	0,00	69.145,29	300.014,00	311.414,00	322.314,00	0,00
417180611000000	TRANSFERÊNCIA FINANCEIRA DO ICMS - DES		0,00	0,00	276.581,16	0,00	69.145,29	300.014,00	311.414,00	322.314,00	0,00
417180611010000	TRANSFERÊNCIA FINANCEIRA DO ICMS - DES	1	153.184,10	162.182,28	165.948,67	0,00	120.328,76	180.008,00	186.848,00	193.388,00	0,00
417180611020000	TRANSFERÊNCIA FINANCEIRA DO ICMS - DES	20	12.765,30	13.515,24	13.829,10	0,00	10.027,41	15.001,00	15.571,00	16.116,00	0,00
417180611030000	TRANSFERÊNCIA FINANCEIRA DO ICMS - DES	40	38.296,02	40.545,60	41.487,20	0,00	30.082,21	45.002,00	46.712,00	48.347,00	0,00
417180611040000	TRANSFERÊNCIA FINANCEIRA DO ICMS - DES	31	51.061,32	54.060,60	55.316,19	0,00	40.109,53	60.003,00	62.283,00	64.463,00	0,00
417180800000000	EMENDAS		0,00	0,00	0,00	0,00	0,00	1.095.000,00	0,00	0,00	0,00
417180811000000	EMENDAS PARLAMENTARES		0,00	0,00	0,00	0,00	0,00	1.095.000,00	0,00	0,00	0,00
417180811010000	EMENDAS PARLAMENTARES		0,00	0,00	0,00	0,00	0,00	625.000,00	0,00	0,00	0,00
417180811010100	EMENDAS PARLAMENTARES AFONSO MOTTA	4500	0,00	20.000,00	0,00	0,00	5.000,00	300.000,00	0,00	0,00	0,00
417180811010300	EMENDAS PARLAMENTARES SÉRGIO MORAIS	4500	0,00	0,00	0,00	0,00	0,00	125.000,00	0,00	0,00	0,00
417180811010400	EMENDAS PARLAMENTARES MARIA DO ROSÁRIO	4500	0,00	0,00	0,00	0,00	0,00	200.000,00	0,00	0,00	0,00
417180811020000	EMENDAS PARLAMENTARES		0,00	0,00	0,00	0,00	0,00	470.000,00	0,00	0,00	0,00
417180811020100	EMENDAS PARLAMENTARES AFONSO HAM	4501	0,00	0,00	0,00	0,00	0,00	100.000,00	0,00	0,00	0,00
417180811020300	EMENDAS PARLAMENTARES DARCISIO PEROND	4501	0,00	0,00	0,00	0,00	0,00	100.000,00	0,00	0,00	0,00
417180811020400	EMENDAS PARLAMENTARES MARCON	4501	0,00	0,00	0,00	0,00	0,00	270.000,00	0,00	0,00	0,00
417181000000000	TRANSFERÊNCIAS DE CONVÊNIOS DA UNIÃO E		0,00	0,00	278.410,21	0,00	69.602,55	15.660.087,00	2.736.028,00	2.831.789,00	0,00
417181091000000	OUTRAS TRANSFERÊNCIAS DE CONVÊNIOS DA		0,00	0,00	278.410,21	0,00	69.602,55	15.660.087,00	2.736.028,00	2.831.789,00	0,00
417181091030000	AUX.FINANC.-ESFORÇO EXPORT.(MP Nº193/0	1	454.389,77	255.545,40	10,07	0,00	177.486,31	2.635.865,00	2.736.028,00	2.831.789,00	0,00
417181091060000	CEF-PMSL CONV. MDR/POLÍTICA NAC.DESENV	1294	0,00	0,00	0,00	0,00	0,00	1.783.923,00	0,00	0,00	0,00
417181091070000	CONV.MTPA/PLANO NAC.LOGÍSTICA-PROG.PAR	1295	0,00	0,00	0,00	0,00	0,00	2.912.000,00	0,00	0,00	0,00
417181091090000	AUX.FINANC.- LEI 13.633/18	1	0,00	0,00	0,00	0,00	0,00	8.328.299,00	0,00	0,00	0,00
417181200000000	TRANSFERÊNCIAS DE RECURSOS DO FUNDO NA		0,00	0,00	0,00	402.527,00	100.631,75	600.676,00	623.502,00	645.324,00	0,00
417181211000000	TRANSFERÊNCIAS DE RECURSOS DO FUNDO NA		0,00	0,00	0,00	402.527,00	100.631,75	600.676,00	623.502,00	645.324,00	0,00
417181211010000	COMPONENTE- PISO DE ALTA COMPLEXIDADE	1177	37.400,00	27.200,00	0,00	0,00	16.150,00	25.753,00	26.732,00	27.668,00	0,00
417181211020000	ÍNDICE DE GESTÃO DESCENTRALIZADA-IGDBF	1133	208.425,53	188.948,02	74.236,61	134.520,00	151.532,54	176.857,00	183.578,00	190.003,00	0,00

**MUNICÍPIO DE SANTANA DO LIVRAMENTO**

RUA RIVADAVIA CORREA, 858

SANTANA DO LIVRAMENTO - RS

5539681017 - CNPJ : 88.124.961/0001-59

www.sdolivramento.com.br

Demonstrativo das Projeções da Receita

PPA - 2020 - 2023

Lei XXXX - LDO 2020

Perspectiva: 1(14/05/2019)

Dados da Receita			Valores Arrecadados				Média dos quatro	Valores Projetados			
Estrutural	Descrição	Rec.	2016	2017	2018	2019	últimos exercícios	2020	2021	2022	2023
417181211030000	COMPONENTE PISO BASICO FIXO	1118	72.000,00	364.500,00	147.991,80	135.860,00	180.087,95	157.921,00	163.922,00	169.659,00	0,00
417181211040000	COMPONENTE PISO FIXO MÉDIA COMPLEXID-P	1177	139.863,92	222.371,91	74.123,97	21.310,00	114.417,45	69.375,00	72.011,00	74.531,00	0,00
417181211050000	COMPONENTE-INDICE GESTÃO DESCENTR. SUAS	1198	47.409,86	47.353,37	17.840,16	28.023,00	35.156,60	37.257,00	38.673,00	40.027,00	0,00
417181211070000	COMPONENTE PISO FIXO DE MEDIA COM. -MS	1177	0,00	0,00	0,00	2.415,00	603,75	15.775,00	16.374,00	16.947,00	0,00
417181211080000	COMPENETE- PISO DE TRANS. MÉD. COMPLEX	1177	0,00	0,00	0,00	56.240,00	14.060,00	79.615,00	82.640,00	85.532,00	0,00
417181211090000	COMPONENTE PISO BAS. VAR. III- EQUIPE	1118	0,00	0,00	0,00	24.159,00	6.039,75	38.123,00	39.572,00	40.957,00	0,00
417200000000000	TRANSFERÊNCIAS DOS ESTADOS E DO DISTRI		137.319.333,96	149.921.079,10	68.276.891,69	73.353.868,18	107.217.793,23	76.968.537,00	79.615.644,00	82.148.393,00	0,00
417280000000000	TRANSFERÊNCIAS DOS ESTADOS - ESPECÍFIC		0,00	0,00	68.276.891,69	73.353.868,18	35.407.689,97	76.968.537,00	79.615.644,00	82.148.393,00	0,00
417280100000000	PARTICIPAÇÃO NA RECEITA DOS ESTADOS		0,00	0,00	59.871.124,09	63.142.003,96	30.753.282,01	66.237.714,00	68.755.925,00	71.165.443,00	0,00
417280110000000	COTA-PARTE DO ICMS - PRINCIPAL		0,00	0,00	49.402.895,52	52.464.154,00	25.466.762,38	54.562.699,00	56.636.082,00	58.618.345,00	0,00
417280111010000	COTA-PARTE DO ICMS - PRINCIPAL - PRÓPR	1	23.498.839,25	26.144.098,28	29.641.737,43	31.478.492,00	27.690.791,74	32.737.619,00	33.981.649,00	35.171.007,00	0,00
417280111020000	COTA-PARTE DO ICMS - PRINCIPAL - MDE	20	1.958.236,64	2.178.674,87	2.470.144,79	2.623.208,00	2.307.566,08	2.728.135,00	2.831.804,00	2.930.917,00	0,00
417280111030000	COTA-PARTE DO ICMS - PRINCIPAL- ASPS	40	5.874.709,81	6.536.024,58	7.410.434,32	7.869.623,00	6.922.697,93	8.184.405,00	8.495.412,00	8.792.751,00	0,00
417280111040000	COTA-PARTE DO ICMS - PRINCIPAL - FUNDE	31	7.832.946,23	8.714.699,27	9.880.578,98	10.492.831,00	9.230.263,87	10.912.540,00	11.327.217,00	11.723.670,00	0,00
417280121000000	COTA-PARTE DO IPVA - PRINCIPAL		0,00	0,00	9.624.338,40	9.804.505,00	4.857.210,85	10.290.286,00	10.681.318,00	11.055.164,00	0,00
417280121010000	COTA-PARTE DO IPVA - PRINCIPAL - PRÓPR	1	4.541.494,23	4.703.824,60	5.774.603,35	5.882.703,00	5.225.656,30	6.174.172,00	6.408.791,00	6.633.099,00	0,00
417280121020000	COTA-PARTE DO IPVA - PRINCIPAL - MDE	20	378.457,87	391.985,48	481.216,95	490.225,00	435.471,33	514.514,00	534.066,00	552.758,00	0,00
417280121030000	COTA-PARTE DO IPVA - PRINCIPAL - ASPS	40	1.135.373,57	1.175.956,08	1.443.650,78	1.470.676,00	1.306.414,11	1.543.543,00	1.602.198,00	1.658.275,00	0,00
417280121040000	COTA-PARTE DO IPVA - PRINCIPAL - FUNDE	31	1.513.831,04	1.567.940,99	1.924.867,32	1.960.901,00	1.741.885,09	2.058.057,00	2.136.263,00	2.211.032,00	0,00
417280131000000	COTA-PARTE DO IPI - MUNICÍPIOS - PRINC		0,00	0,00	726.232,94	765.428,00	372.915,24	796.046,00	826.295,00	855.215,00	0,00
417280131010000	COTA-PARTE DO IPI - MUNICÍPIOS - PRINC	1	283.699,97	395.631,01	435.739,83	459.257,00	393.581,95	477.628,00	495.778,00	513.130,00	0,00
417280131020000	COTA-PARTE DO IPI - MUNICÍPIOS - PRINC	20	23.641,64	32.969,24	36.311,66	38.271,00	32.798,39	39.802,00	41.314,00	42.760,00	0,00
417280131030000	COTA-PARTE DO IPI - MUNICÍPIOS - PRINC	40	70.925,01	98.907,72	108.934,93	114.814,00	98.395,42	119.407,00	123.944,00	128.282,00	0,00
417280131040000	COTA-PARTE DO IPI - MUNICÍPIOS - PRINC	31	94.566,58	131.876,99	145.246,52	153.086,00	131.194,02	159.209,00	165.259,00	171.043,00	0,00
417280141000000	COTA-PARTE DA CONTRIBUIÇÃO DE INTERVEN	1083	106.882,42	148.315,72	117.657,23	107.916,96	120.193,08	588.683,00	612.230,00	636.719,00	0,00
417280300000000	TRANSFERÊNCIA DE RECURSOS DO ESTADO PA		0,00	0,00	5.941.637,50	7.561.875,00	3.375.878,13	7.842.830,00	7.862.894,00	7.882.076,00	0,00
417280311000000	TRANSF DE RECURSOS DO ESTADO PARA PROG		0,00	0,00	5.941.637,50	7.561.875,00	3.375.878,13	7.842.830,00	7.862.894,00	7.882.076,00	0,00
417280311010000	PACS - PROG AGENTES COMUNIT DE SAÚDE C		0,00	0,00	536.334,70	2.245.970,00	695.576,18	1.999.400,00	2.019.464,00	2.038.646,00	0,00

**MUNICÍPIO DE SANTANA DO LIVRAMENTO**

RUA RIVADAVIA CORREA, 858

SANTANA DO LIVRAMENTO - RS

5539681017 - CNPJ : 88.124.961/0001-59

www.sdolivramento.com.br

Demonstrativo das Projeções da Receita
PPA - 2020 - 2023
Lei XXXX - LDO 2020
Perspectiva: 1(14/05/2019)

Dados da Receita			Valores Arrecadados				Média dos quatro	Valores Projetados			
Estrutural	Descrição	Rec.	2016	2017	2018	2019	últimos exercícios	2020	2021	2022	2023
417280311010200	PIM - PRIMEIRA INFANCIA MELHOR	4160	127.500,00	13.500,00	2.000,00	197.616,00	85.154,00	180.000,00	186.840,00	193.379,00	0,00
417280311010300	ESTRATÉGIA DA SAÚDE DA FAMÍLIA - ESF	4090	593.826,01	508.826,00	536.334,70	612.000,00	562.746,68	348.000,00	361.224,00	373.867,00	0,00
417280311010400	ESTRATÉGIA DA SAÚDE FAMÍLIA - QUILOMBO	4090	27.500,00	22.500,00	16.250,00	30.000,00	24.062,50	30.000,00	30.000,00	30.000,00	0,00
417280311010500	FES-ARTICULADOR JOVEM DE SAÚDE	4090	32.000,00	28.800,00	20.800,00	0,00	20.400,00	38.400,00	38.400,00	38.400,00	0,00
417280311010600	FES - CAPES/AD - REDUÇÃO DE DANOS	4011	0,00	0,00	0,00	81.000,00	20.250,00	180.000,00	180.000,00	180.000,00	0,00
417280311010700	ESTRATÉGIA DA SAÚDE DA FAMÍLIA - SAÚDE	4090	150.000,00	135.000,00	142.500,00	612.000,00	259.875,00	420.000,00	420.000,00	420.000,00	0,00
417280311010800	QUALIFICAÇÃO DA ATENÇÃO BÁSICA EM SAÚDE	4011	0,00	0,00	0,00	0,00	0,00	753.000,00	753.000,00	753.000,00	0,00
417280311010900	PROG. AGENTES COMUNITÁRIOS DE SAÚDE	4090	0,00	0,00	0,00	0,00	0,00	50.000,00	50.000,00	50.000,00	0,00
417280311020000	ATENÇÃO DA MAC AMBULATORIAL E HOSPITAL		0,00	0,00	401.958,00	4.915.225,00	1.329.295,75	4.922.785,00	4.922.785,00	4.922.785,00	0,00
417280311020100	SALVAR SAMU-UPAS	4170	143.249,26	92.088,81	56.276,50	122.785,00	103.599,89	122.785,00	122.785,00	122.785,00	0,00
417280311020200	GESTÃO FUNDO - INCENT. ESTADUAIS GESTÃ	4230	2.304.720,00	4.158.840,77	4.380.494,41	4.792.440,00	3.909.123,80	4.800.000,00	4.800.000,00	4.800.000,00	0,00
417280311030000	VIGILÂNCIA EM SAÚDE		0,00	0,00	2.000,00	0,00	500,00	30.000,00	30.000,00	30.000,00	0,00
417280311030100	FES-FMS-BLVGS-PREVENÇÃO DENGUE-CIB/657	4190	17.848,00	0,00	40.332,88	0,00	14.545,22	30.000,00	30.000,00	30.000,00	0,00
417280311190000	FARMÁCIA BÁSICA	4050	0,00	0,00	0,00	0,00	0,00	198.426,00	198.426,00	198.426,00	0,00
417280311220000	FARMACIA BASICA SISTEMA PRISIONAL PMAI	4050	3.315,51	0,00	0,00	0,00	828,88	4.219,00	4.219,00	4.219,00	0,00
417280311240000	CUSTEIO DO CAPS I-CIB 100/14	4220	0,00	0,00	30.000,00	0,00	7.500,00	144.000,00	144.000,00	144.000,00	0,00
417280311250000	FARMÁCIA BÁSICA- DISPENSAÇÃO DE FRALDA	4050	0,00	0,00	0,00	400.680,00	100.170,00	400.000,00	400.000,00	400.000,00	0,00
417280311280000	CUSTEIO DOS CAPS AD	4220	0,00	0,00	0,00	0,00	0,00	144.000,00	144.000,00	144.000,00	0,00
417281000000000	TRANSFERÊNCIA DE CONVÊNIOS DOS ESTADOS		0,00	0,00	1.266.277,92	1.305.657,90	642.983,96	1.489.888,00	1.545.592,00	1.598.848,00	0,00
417281021000000	TRANSFERÊNCIAS DE CONVÊNIO DOS ESTADOS		0,00	0,00	1.242.277,92	1.269.657,90	627.983,96	1.465.888,00	1.521.592,00	1.574.848,00	0,00
417281021010000	TRANSFERÊNCIAS DE CONVÊNIOS PARA O TRA	1007	799.389,49	993.876,00	1.242.277,92	1.269.657,90	1.076.300,33	1.465.888,00	1.521.592,00	1.574.848,00	0,00
417281091000000	OUTRAS TRANSFERÊNCIAS DE CONVÊNIO DOS		0,00	0,00	24.000,00	36.000,00	15.000,00	24.000,00	24.000,00	24.000,00	0,00
417281091100000	REPASSE PIT- PROGRAMA DE INTEGRAÇÃO TR	1	0,00	0,00	24.000,00	36.000,00	15.000,00	24.000,00	24.000,00	24.000,00	0,00
417289900000000	OUTRAS TRANSFERÊNCIAS DOS ESTADOS		0,00	0,00	1.197.852,18	1.344.331,32	635.545,88	1.398.105,00	1.451.233,00	1.502.026,00	0,00
417289911000000	OUTRAS TRANSFERÊNCIAS DOS ESTADOS - PR		0,00	0,00	1.197.852,18	1.344.331,32	635.545,88	1.398.105,00	1.451.233,00	1.502.026,00	0,00
417289911010000	COTA-PARTE DAS MULTAS DE TRÂNSITO - PR	1098	367.864,42	887.526,74	1.197.852,18	1.344.331,32	949.393,67	1.398.105,00	1.451.233,00	1.502.026,00	0,00
417580000000000	TRANSFERÊNCIAS DE OUTRAS INSTITUIÇÕES		0,00	0,00	27.801.086,47	27.426.630,00	13.806.929,12	27.001.691,00	28.027.756,00	29.008.727,00	0,00
417580100000000	TRANSFERÊNCIAS DE RECURSOS DO FUNDO DE		0,00	0,00	27.801.086,47	27.426.630,00	13.806.929,12	27.001.691,00	28.027.756,00	29.008.727,00	0,00

**MUNICÍPIO DE SANTANA DO LIVRAMENTO**

RUA RIVADAVIA CORREA, 858

SANTANA DO LIVRAMENTO - RS

5539681017 - CNPJ : 88.124.961/0001-59

www.sdolivramento.com.br

Demonstrativo das Projeções da Receita

PPA - 2020 - 2023

Lei XXXX - LDO 2020

Perspectiva: 1(14/05/2019)

Dados da Receita			Valores Arrecadados				Média dos quatro	Valores Projetados			
Estrutural	Descrição	Rec.	2016	2017	2018	2019	últimos exercícios	2020	2021	2022	2023
417580111000000	TRANSFERÊNCIAS DE RECURSOS DO FUNDO DE		0,00	0,00	27.801.086,47	27.426.630,00	13.806.929,12	27.001.691,00	28.027.756,00	29.008.727,00	0,00
417580111010000	FUNDEB - PARCELA DO ICMS	31	15.878.673,06	18.786.130,47	20.350.488,05	19.314.985,00	18.582.569,15	19.016.225,00	19.738.842,00	20.429.701,00	0,00
417580111020000	FUNDEB PARCELA DO FPM	31	4.847.848,36	4.959.532,29	5.228.656,84	5.485.326,00	5.130.340,87	5.400.000,00	5.605.200,00	5.801.382,00	0,00
417580111030000	FUNDEB PARCELA LC 87/96	31	783.154,98	107.345,42	113.027,16	386.715,00	347.560,64	380.700,00	395.167,00	408.998,00	0,00
417580111040000	FUNDEB PARCELA OUTROS RECURSOS	31	2.246.556,13	1.908.792,45	2.108.914,42	2.239.604,00	2.125.966,75	2.204.766,00	2.288.547,00	2.368.646,00	0,00
419000000000000	OUTRAS RECEITAS CORRENTES		7.239.447,64	6.666.755,42	7.017.289,68	5.544.843,92	6.617.084,17	10.729.464,00	11.138.440,00	11.530.523,00	0,00
419100000000000	MULTAS ADMINISTRATIVAS, CONTRATUAIS E		2.191.149,04	1.897.021,60	99.939,79	6.852,45	1.048.740,72	104.344,00	108.309,00	112.100,00	0,00
419100100000000	MULTAS PREVISTAS EM LEGISLAÇÃO ESPECÍF		0,00	0,00	99.939,79	6.852,45	26.698,06	104.344,00	108.309,00	112.100,00	0,00
419100111000000	MULTAS PREVISTAS EM LEGISLAÇÃO ESPECÍF		0,00	0,00	91.190,48	4.812,90	24.000,85	94.854,00	98.458,00	101.904,00	0,00
419100111020000	PM MULTA DE REGULARIZAÇÃO DE OBRAS	1	27.333,93	54.562,12	364,87	0,00	20.565,23	389,00	404,00	418,00	0,00
419100111070000	MULTAS POR AUTO DE INFRAÇÃO	1	4.151,00	5.974,64	14.641,48	4.812,90	7.395,01	15.881,00	16.484,00	17.061,00	0,00
419100111090000	PM OUTRAS MULTAS E JUROS DE MORA	1	133,43	0,00	76.184,13	0,00	19.079,39	78.584,00	81.570,00	84.425,00	0,00
419100113000000	MULTAS PREVISTAS EM LEGISLAÇÃO ESPECÍF	1	603,90	246,06	8.749,31	2.039,55	2.909,71	9.490,00	9.851,00	10.196,00	0,00
419200000000000	INDENIZAÇÕES, RESTITUIÇÕES E RESSARCIM		940.102,77	678.147,66	5.079.645,38	1.231.806,47	1.982.425,57	1.724.069,00	1.789.529,00	1.852.546,00	0,00
419280000000000	INDENIZAÇÕES, RESTITUIÇÕES E RESSARCIM		0,00	0,00	0,00	861.292,19	215.323,05	1.724.069,00	1.789.529,00	1.852.546,00	0,00
419280100000000	INDENIZAÇÕES- ESPECÍFICAS PARA ESTADOS		0,00	0,00	0,00	159.987,87	39.996,97	564.638,00	586.086,00	606.701,00	0,00
419280111000000	INDENIZAÇÕES - ESPECÍFICAS PARA ESTADO		0,00	0,00	0,00	159.987,87	39.996,97	564.638,00	586.086,00	606.701,00	0,00
419280111020000	OUTRAS INDENIZAÇÕES DIVERSAS	50	0,00	0,00	0,00	95.363,00	23.840,75	163.480,00	169.610,00	175.546,00	0,00
419280111030000	PM - OUTRAS INDENIZAÇÕES DIVERSAS	1	154.340,28	384.728,32	85.441,78	56.523,87	170.258,56	392.680,00	407.602,00	421.868,00	0,00
419280111040000	DAE- OUTRAS INDENIZAÇÕES	400	0,00	0,00	0,00	8.101,00	2.025,25	8.478,00	8.874,00	9.287,00	0,00
419280200000000	RESTITUIÇÕES ESPECIFIC P ESTADOS-DF-MU		0,00	0,00	0,00	701.304,32	175.326,08	1.044.489,00	1.084.133,00	1.122.359,00	0,00
419280291000000	OUTRAS RESTIT ESPECIFIC P ESTADO DF MU		0,00	0,00	0,00	701.304,32	175.326,08	1.044.489,00	1.084.133,00	1.122.359,00	0,00
419280291040000	RESTIT P PAGTO INDEVIDO-PRINCIPAL		0,00	0,00	0,00	701.304,32	175.326,08	1.044.489,00	1.084.133,00	1.122.359,00	0,00
419280291040100	SISPREM - RESTITUIÇÃO VALORES DO MUNICI	400	0,00	0,00	0,00	551.356,00	137.839,00	490.440,00	508.831,00	526.640,00	0,00
419280291040300	DAE - RESTITUIÇÃO DE VALORES AO MUNICÍ	400	0,00	0,00	0,00	22.153,00	5.538,25	23.185,00	24.265,00	25.396,00	0,00
419280291040500	PM RESTITUIÇÃO VALORES DO MUNICÍPIO	1	775.018,54	293.419,34	489.402,33	127.795,32	421.408,88	530.864,00	551.037,00	570.323,00	0,00
419280300000000	INDENIZAÇÕES, RESTITUIÇÕES E RESSARCIM		0,00	0,00	0,00	0,00	0,00	114.942,00	119.310,00	123.486,00	0,00
419280311000000	INDENIZAÇÕES, RESTITUIÇÕES E RESSARCIM		0,00	0,00	0,00	0,00	0,00	114.942,00	119.310,00	123.486,00	0,00

**MUNICÍPIO DE SANTANA DO LIVRAMENTO**

RUA RIVADAVIA CORREA, 858

SANTANA DO LIVRAMENTO - RS

5539681017 - CNPJ : 88.124.961/0001-59

www.sdolivramento.com.br

Demonstrativo das Projeções da Receita
PPA - 2020 - 2023
Lei XXXX - LDO 2020
Perspectiva: 1(14/05/2019)

Dados da Receita			Valores Arrecadados				Média dos quatro últimos exercícios	Valores Projetados			
Estrutural	Descrição	Rec.	2016	2017	2018	2019		2020	2021	2022	2023
419280311010000	RESSARCIMENTO DESPESA COM PESSOAL CED	1	10.743,95	0,00	17.215,97	0,00	6.989,98	114.942,00	119.310,00	123.486,00	0,00
419900000000000	DEMAIS RECEITAS CORRENTES		1.435.657,85	1.146.062,65	1.837.704,51	4.306.185,00	2.181.402,50	8.901.051,00	9.240.602,00	9.565.877,00	0,00
419909900000000	OUTRAS RECEITAS		1.435.657,85	1.146.062,65	1.837.704,51	4.306.185,00	2.181.402,50	8.901.051,00	9.240.602,00	9.565.877,00	0,00
419909911000000	OUTRAS RECEITAS - PRIMÁRIAS - PRINCIPA		0,00	0,00	0,00	84.587,00	21.146,75	88.529,00	92.654,00	96.972,00	0,00
419909911050000	DAE- ÔNUS DE SUCUMBÊNCIA	400	0,00	0,00	0,00	84.587,00	21.146,75	88.529,00	92.654,00	96.972,00	0,00
419909921000000	OUTRAS RECEITAS - FINANCEIRAS - PRINCI		0,00	0,00	1.837.704,51	4.221.598,00	1.514.825,63	8.812.522,00	9.147.948,00	9.468.905,00	0,00
419909921010000	OUTRAS RECEITAS EVENTUAIS	1	0,00	0,00	0,00	0,00	0,00	654.788,00	679.670,00	703.458,00	0,00
419909921040000	RECEITAS A CLASSIFICAR	1	0,00	0,00	54.731,28	850.037,00	226.192,07	1.885.455,00	1.957.102,00	2.025.601,00	0,00
419909921050000	DÉBITOS DE RESPONSABILIDADE - ISSQN	1	941.468,77	877.489,54	1.669.578,27	1.986.627,00	1.368.790,90	2.969.338,00	3.082.173,00	3.190.049,00	0,00
419909921060000	RECEITAS JUDICIAIS	1	173.397,82	250.417,00	113.394,96	415.505,00	238.178,70	1.432.818,00	1.487.265,00	1.539.319,00	0,00
419909921070000	RECEITA DE CONCURSO PÚBLICO	1	0,00	0,00	0,00	0,00	0,00	860.000,00	892.680,00	923.924,00	0,00
419909921080000	RECEITA DO SIMPLES NACIONAL	1	320.791,26	18.156,11	0,00	908.218,00	311.791,34	946.060,00	982.010,00	1.016.380,00	0,00
419909921090000	DAE-TRANSFERÊNCIA DE RESÍDUOS DE CONCI	400	0,00	0,00	0,00	35.860,00	8.965,00	37.531,00	39.280,00	41.111,00	0,00
419909921100000	DAE- CRÉDITOS NÃO IDENTIFICADOS	400	0,00	0,00	0,00	25.351,00	6.337,75	26.532,00	27.768,00	29.063,00	0,00
420000000000000	RECEITAS DE CAPITAL		784.267,54	137.920,00	1.854.753,98	0,00	694.235,38	3.302.301,00	0,00	0,00	0,00
424000000000000	TRANSFERÊNCIAS DE CAPITAL		783.520,36	137.920,00	1.854.753,98	0,00	694.048,59	3.302.301,00	0,00	0,00	0,00
424100000000000	TRANSFERÊNCIAS DA UNIÃO E DE SUAS ENTI		0,00	0,00	1.810.268,98	0,00	452.567,25	3.199.913,00	0,00	0,00	0,00
424180000000000	TRANSFERÊNCIAS DA UNIÃO		0,00	0,00	1.810.268,98	0,00	452.567,25	3.199.913,00	0,00	0,00	0,00
424180800000000	TRANSF DE CONVENIOS DA UNIAO E DE SUS		0,00	0,00	0,00	0,00	0,00	3.199.913,00	0,00	0,00	0,00
424180811000000	TRANSFERÊNCIA DE CONVÊNIO DA UNIÃO E		0,00	0,00	0,00	0,00	0,00	3.199.913,00	0,00	0,00	0,00
424180811010000	EMENDA PARLAMENTAR CARLOS GOMES	1	0,00	0,00	0,00	0,00	0,00	350.000,00	0,00	0,00	0,00
424180811020000	EMENDA PARLAMENTAR BONH GASS	1	0,00	0,00	0,00	0,00	0,00	280.000,00	0,00	0,00	0,00
424180811030000	EMENDA PARLAMENTAR SENADOR PAIM	1	0,00	0,00	0,00	0,00	0,00	390.000,00	0,00	0,00	0,00
424180811040000	EMENDA PARLAMENTAR YEDA CRUSIUS	1	0,00	0,00	0,00	0,00	0,00	750.000,00	0,00	0,00	0,00
424180811050000	EMENDA PARLAMENTAR GIOVANI CHERINI	1	0,00	0,00	0,00	0,00	0,00	430.000,00	0,00	0,00	0,00
424180811090000	EMENDAS PARLAMENTARES		0,00	0,00	0,00	0,00	0,00	999.913,00	0,00	0,00	0,00
424180811090400	EMENDAS PARLAMENTARES MARCO MAIA	4505	0,00	0,00	0,00	0,00	0,00	199.980,00	0,00	0,00	0,00
424180811090500	EMENDAS PARLAMENTARES ESF V.REAL REFOR	4505	0,00	0,00	0,00	0,00	0,00	299.993,00	0,00	0,00	0,00

**MUNICÍPIO DE SANTANA DO LIVRAMENTO**

RUA RIVADAVIA CORREA, 858

SANTANA DO LIVRAMENTO - RS

5539681017 - CNPJ : 88.124.961/0001-59

www.sdolivramento.com.br

Demonstrativo das Projeções da Receita
PPA - 2020 - 2023
Lei XXXX - LDO 2020
Perspectiva: 1(14/05/2019)

Dados da Receita			Valores Arrecadados				Média dos quatro	Valores Projetados			
Estrutural	Descrição	Rec.	2016	2017	2018	2019	últimos exercícios	2020	2021	2022	2023
424180811090600	EMENDAS PARLAMENTARES BOHN GASS	4505	0,00	0,00	0,00	0,00	0,00	499.940,00	0,00	0,00	0,00
424200000000000	TRANSFERÊNCIAS DOS ESTADOS E DO DISTRI		768.215,65	137.920,00	44.485,00	0,00	237.655,16	102.388,00	0,00	0,00	0,00
424280000000000	TRANSFERÊNCIAS DOS ESTADOS, DISTRITO F		0,00	0,00	44.485,00	0,00	11.121,25	102.388,00	0,00	0,00	0,00
424281000000000	TRANSFERÊNCIAS DE CONVÊNIO DOS ESTADO		0,00	0,00	44.485,00	0,00	11.121,25	102.388,00	0,00	0,00	0,00
424281011000000	TRANSFERÊNCIAS DE CONVÊNIO DOS ESTADO		0,00	0,00	44.485,00	0,00	11.121,25	102.388,00	0,00	0,00	0,00
424281011090000	COREDES 2018/2019 FMS STA CASA MISERIC	4293	0,00	0,00	0,00	0,00	0,00	64.666,00	0,00	0,00	0,00
424281011100000	COREDES 2018/2019 FMS AQUIS.EQUIP. UBS	4292	0,00	0,00	0,00	0,00	0,00	37.722,00	0,00	0,00	0,00
470000000000000	RECEITAS CORRENTES INTRAORÇAMENTÁRIAS		0,00	0,00	0,00	41.540.182,00	10.385.045,50	53.161.057,00	55.154.596,00	57.085.007,00	0,00
472000000000000	CONTRIBUIÇÕES		0,00	0,00	0,00	41.540.182,00	10.385.045,50	53.161.057,00	55.154.596,00	57.085.007,00	0,00
472100000000000	CONTRIBUIÇÕES SOCIAIS		0,00	0,00	0,00	41.540.182,00	10.385.045,50	53.161.057,00	55.154.596,00	57.085.007,00	0,00
472180000000000	CONTRIBUIÇÕES SOCIAIS ESPECÍFICAS DE E		0,00	0,00	0,00	41.540.182,00	10.385.045,50	53.161.057,00	55.154.596,00	57.085.007,00	0,00
472180100000000	CONTRIBUIÇÕES PARA O REGIME PRÓPRIO DE		0,00	0,00	0,00	2.740.908,00	685.227,00	4.698.700,00	4.874.901,00	5.045.522,00	0,00
472180111000000	CONTRIBUIÇÃO PREVIDENCIÁRIA PARA AMORT		0,00	0,00	0,00	2.740.908,00	685.227,00	4.698.700,00	4.874.901,00	5.045.522,00	0,00
472180111030000	DAE - PARCELAMENTO DIVIDA PREVIDENCIRI	400	0,00	0,00	0,00	1.956.005,00	489.001,25	3.353.152,00	3.478.895,00	3.600.656,00	0,00
472180111040000	SISPREM - CONTRIBUIÇÃO PATRONAL ESPECI	50	0,00	0,00	0,00	784.903,00	196.225,75	1.345.548,00	1.396.006,00	1.444.866,00	0,00
472180300000000	CPSSS PATRONALSERV CIVIL ESP EST/DF/MU		0,00	0,00	0,00	21.208.840,00	5.302.210,00	29.340.079,00	30.440.332,00	31.505.743,00	0,00
472180311000000	CPSSS PATRONAL		0,00	0,00	0,00	21.208.840,00	5.302.210,00	29.340.079,00	30.440.332,00	31.505.743,00	0,00
472180311010000	CPSSS PATRONAL - PREVIDENCIARIA PRINCI		0,00	0,00	0,00	9.216.036,00	2.304.009,00	10.709.605,00	11.111.215,00	11.500.108,00	0,00
472180311010100	PM - CONTRIB. PATRONAL PREVIDENCIÁRIA	400	0,00	0,00	0,00	6.864.561,00	1.716.140,25	8.066.140,00	8.368.620,00	8.661.522,00	0,00
472180311010200	DAE - CONTRIB. PATRONAL PREVIDENCIÁRI	400	0,00	0,00	0,00	1.472.637,00	368.159,25	1.611.085,00	1.671.501,00	1.730.003,00	0,00
472180311010300	CM - CONTRIB. PATRONAL PREVIDENCIÁRIA	400	0,00	0,00	0,00	205.013,00	51.253,25	222.670,00	231.020,00	239.106,00	0,00
472180311010400	SISPREM - CONTRIB. PATRONAL PREVIDENCI	400	0,00	0,00	0,00	673.825,00	168.456,25	809.710,00	840.074,00	869.477,00	0,00
472180311020000	CPSSS PATRONAL AMORT DEFIC ATUARIAL-PR		0,00	0,00	0,00	8.030.612,00	2.007.653,00	13.099.440,00	13.590.669,00	14.066.343,00	0,00
472180311020100	PM-PARCELAMENTO DE DBITOS	400	0,00	0,00	0,00	7.540.933,00	1.885.233,25	12.610.042,00	13.082.919,00	13.540.821,00	0,00
472180311020200	CM-PARCELAMENTO DE DBITOS	400	0,00	0,00	0,00	489.679,00	122.419,75	489.398,00	507.750,00	525.522,00	0,00
472180311030000	PM - CONTRIB PATRONAL À SAUDE		0,00	0,00	0,00	2.493.223,00	623.305,75	3.212.644,00	3.333.118,00	3.449.776,00	0,00
472180311030100	PM - CONTRIB PATRONAL À SAUDE	400	0,00	0,00	0,00	1.915.962,00	478.990,50	2.592.263,00	2.689.473,00	2.783.604,00	0,00
472180311030200	CM - CONTRIB. PATRONAL À SAÚDE	400	0,00	0,00	0,00	262.231,00	65.557,75	403.664,00	418.801,00	433.459,00	0,00

**MUNICÍPIO DE SANTANA DO LIVRAMENTO**

RUA RIVADAVIA CORREA, 858

SANTANA DO LIVRAMENTO - RS

5539681017 - CNPJ : 88.124.961/0001-59

www.sdolivramento.com.br

Demonstrativo das Projeções da Receita
PPA - 2020 - 2023
Lei XXXX - LDO 2020
Perspectiva: 1(14/05/2019)

Dados da Receita			Valores Arrecadados				Média dos quatro	Valores Projetados			
Estrutural	Descrição	Rec.	2016	2017	2018	2019	últimos exercícios	2020	2021	2022	2023
472180311030300	DAE-CONTRIB. PATRONAL À SAÚDE	400	0,00	0,00	0,00	177.458,00	44.364,50	66.682,00	69.183,00	71.604,00	0,00
472180311030400	SISPREM-CONTRIB PATRONAL A SAUDE	400	0,00	0,00	0,00	137.572,00	34.393,00	150.035,00	155.661,00	161.109,00	0,00
472180311040000	CPSSS PATRONAL REC CORRENTE LIQUIDA - P		0,00	0,00	0,00	1.468.969,00	367.242,25	2.318.390,00	2.405.330,00	2.489.516,00	0,00
472180311040100	PM CONTRIBUIÇÃO DE 1% DA REC.CORRENTE	400	0,00	0,00	0,00	1.185.689,00	296.422,25	2.032.610,00	2.108.833,00	2.182.642,00	0,00
472180311040200	DAE - CONTRIBUIÇÃO DE 1% DA REC.CORREN	400	0,00	0,00	0,00	283.280,00	70.820,00	285.780,00	296.497,00	306.874,00	0,00
472180400000000	CPSSS PATRONAL PARCELAMENTOS ESPECIF E		0,00	0,00	0,00	17.590.434,00	4.397.608,50	19.122.278,00	19.839.363,00	20.533.742,00	0,00
472180411000000	CPSSS PATR PARCELAMENTOS SERV CIVIL AT		0,00	0,00	0,00	17.590.434,00	4.397.608,50	19.122.278,00	19.839.363,00	20.533.742,00	0,00
472180411010000	CPSSS PATRONAL PARCEL PM PRINCIPAL		0,00	0,00	0,00	17.590.434,00	4.397.608,50	19.122.278,00	19.839.363,00	20.533.742,00	0,00
472180411010100	PARCELAMENTO 826/2017-PREVID.PM	400	0,00	0,00	0,00	2.432.625,00	608.156,25	2.586.000,00	2.682.975,00	2.776.879,00	0,00
472180411010200	PARCELAMENTO 866/2017-PREVID.CM	400	0,00	0,00	0,00	1.889.755,00	472.438,75	2.046.250,00	2.122.984,00	2.197.289,00	0,00
472180411010300	PARCELAMENTO 889/2017-PREVID.DAE	400	0,00	0,00	0,00	4.722.985,00	1.180.746,25	5.022.559,00	5.210.905,00	5.393.287,00	0,00
472180411010400	PARCELAMENTO 890/2017 - PREFEITURA	400	0,00	0,00	0,00	2.574.286,00	643.571,50	2.721.000,00	2.823.038,00	2.921.844,00	0,00
472180411010500	PARCELAMENTO 698/2017 - PREFEITURA	400	0,00	0,00	0,00	4.351.210,00	1.087.802,50	4.707.905,00	4.884.451,00	5.055.407,00	0,00
472180411010600	PARCELAMENTO 001/2018 ASSIST. PM	400	0,00	0,00	0,00	1.619.573,00	404.893,25	2.038.564,00	2.115.010,00	2.189.036,00	0,00
480000000000000	RECEITAS DE CAPITAL INTRAORÇAMENTÁRIAS		0,00	0,00	0,00	241.567,00	60.391,75	893.622,00	927.580,00	960.045,00	0,00
483000000000000	AMORTIZAÇÃO DE EMPRÉSTIMOS		0,00	0,00	0,00	241.567,00	60.391,75	893.622,00	927.580,00	960.045,00	0,00
483000400000000	AMORTIZAÇÃO DE EMPRÉSTIMOS - REFINANCI		0,00	0,00	0,00	241.567,00	60.391,75	893.622,00	927.580,00	960.045,00	0,00
483000411000000	AMORTIZAÇÃO DE EMPRÉSTIMOS - REFINANCI	1	0,00	0,00	0,00	241.567,00	60.391,75	893.622,00	927.580,00	960.045,00	0,00
900000000000000	(R) DEDUÇÕES DA RECEITA		-18.802.301,55	-19.690.987,26	-22.884.127,85	-24.839.245,38	-21.554.165,51	-22.885.885,00	-23.927.579,00	-24.302.225,00	0,00
910000000000000	(R) RECEITAS CORRENTES		-18.802.301,55	-19.690.987,26	-22.884.127,85	-24.839.245,38	-21.554.165,51	-22.885.885,00	-23.927.579,00	-24.302.225,00	0,00
911000000000000	(R) IMPOSTOS, TAXAS E CONTRIBUIÇÕES		-835.744,04	-1.064.576,74	-2.966.915,09	-3.368.190,93	-2.058.856,70	-2.197.225,00	-2.307.929,00	-2.393.985,00	0,00
911100000000000	(R) IMPOSTOS		-499.414,84	-633.163,84	-2.170.412,31	-2.039.582,22	-1.335.643,30	-1.355.125,00	-1.423.724,00	-1.476.181,00	0,00
911180000000000	(R) IMPOSTOS ESPECÍFICOS DE ESTADOS/		0,00	0,00	-2.170.412,31	-2.039.582,22	-1.052.498,63	-1.355.125,00	-1.423.724,00	-1.476.181,00	0,00
911180100000000	(R) IMPOSTOS SOBRE O PATRIMÔNIO PARA		0,00	0,00	-2.072.363,59	-2.022.024,42	-1.023.597,00	-1.302.000,00	-1.367.100,00	-1.419.048,00	0,00
911180111000000	(R) IMPOSTO SOBRE A PROPRIEDADE PRED		0,00	0,00	-600.122,96	-2.022.024,42	-655.536,85	-1.302.000,00	-1.367.100,00	-1.419.048,00	0,00
911180111010000	(R) IPTU - PRINCIPAL - PROPRIO	1	0,00	0,00	0,00	0,00	0,00	0,00	0,00	-851.429,00	0,00
911180111010000	(R) IPTU - PRINCIPAL - PROPRIO	1	-296.186,54	-376.557,53	-360.092,93	-1.213.267,29	-561.526,07	-781.200,00	-820.260,00	0,00	0,00
911180111020000	(R) IPTU - PRINCIPAL - MDE	20	0,00	0,00	0,00	0,00	0,00	0,00	0,00	-354.762,00	0,00

**MUNICÍPIO DE SANTANA DO LIVRAMENTO**

RUA RIVADAVIA CORREA, 858

SANTANA DO LIVRAMENTO - RS

5539681017 - CNPJ : 88.124.961/0001-59

www.sdolivramento.com.br

Demonstrativo das Projeções da Receita

PPA - 2020 - 2023

Lei XXXX - LDO 2020

Perspectiva: 1(14/05/2019)

Dados da Receita			Valores Arrecadados				Média dos quatro últimos exercícios	Valores Projetados			
Estrutural	Descrição	Rec.	2016	2017	2018	2019		2020	2021	2022	2023
911180111020000	(R) IPTU - PRINCIPAL - MDE	20	-123.411,14	-156.929,71	-150.080,51	-505.640,04	-234.015,35	-325.500,00	-341.775,00	0,00	0,00
911180111030000	(R) IPTU - PRINCIPAL - ASPS	40	0,00	0,00	0,00	0,00	0,00	0,00	0,00	-212.857,00	0,00
911180111030000	(R) IPTU - PRINCIPAL - ASPS	40	-74.046,52	-94.089,24	-89.949,52	-303.117,09	-140.300,59	-195.300,00	-205.065,00	0,00	0,00
911180200000000	(R) IMPOSTOS SOBRE A PRODUÇÃO, CIRCU		0,00	0,00	-98.048,72	-17.557,80	-28.901,63	-53.125,00	-56.624,00	-57.133,00	0,00
911180231000000	(R) IMPOSTO SOBRE SERVIÇOS DE QUALQU		0,00	0,00	-4.760,92	-17.557,80	-5.579,68	-11.811,00	-13.451,00	-13.960,00	0,00
911180231010000	(R) ISS - PRINCIPAL - PRÓPRIO	1	-3.462,38	0,00	-2.856,35	-10.534,05	-4.213,20	-7.686,00	-8.070,00	-8.376,00	0,00
911180231020000	(R) ISS - PRINCIPAL - MDE	20	-1.442,54	-1.396,94	-1.190,36	-4.390,92	-2.105,19	-3.203,00	-3.363,00	-3.490,00	0,00
911180231030000	(R) ISS - PRINCIPAL - ASPS	40	-865,72	-838,15	-714,21	-2.632,83	-1.262,73	-922,00	-2.018,00	-2.094,00	0,00
911180234000000	(R) IMPOSTO SOBRE SERVIÇOS DE QUALQU		0,00	0,00	-93.287,80	0,00	-23.321,95	-41.314,00	-43.173,00	-43.173,00	0,00
911180234010000	(R) ISS - DÍVIDA ATIVA -MULTAS E JUR	1	-33.454,71	-124.684,93	0,00	0,00	-39.534,91	-41.314,00	-43.173,00	-43.173,00	0,00
911200000000000	(R) TAXAS		-336.329,20	-431.412,90	-796.502,78	-1.328.608,71	-723.213,40	-842.100,00	-884.205,00	-917.804,00	0,00
911220000000000	(R) TAXAS PELA PRESTAÇÃO DE SERVIÇOS		-336.329,20	-431.412,90	-796.502,78	-1.328.608,71	-723.213,40	-842.100,00	-884.205,00	-917.804,00	0,00
911220100000000	(R) TAXAS PELA PRESTAÇÃO DE SERVIÇOS		0,00	0,00	-796.502,78	-1.328.608,71	-531.277,87	-842.100,00	-884.205,00	-917.804,00	0,00
911220111000000	(R) TAXAS PELA PRESTAÇÃO DE SERVIÇOS		0,00	0,00	-401.106,70	-1.328.608,71	-432.428,85	-842.100,00	-884.205,00	-917.804,00	0,00
911220111010000	(R) DEDUCAO - TAXA DE LIMPEZA PÚBLIC	1	-331.137,00	-431.412,90	-401.106,70	-1.328.608,71	-623.066,33	-842.100,00	-884.205,00	-917.804,00	0,00
917000000000000	(R) TRANSFERÊNCIAS CORRENTES		-16.796.233,81	-17.665.058,01	-19.848.647,04	-21.471.054,45	-18.945.248,33	-20.688.660,00	-21.619.650,00	-21.908.240,00	0,00
917100000000000	(R) TRANSFERÊNCIAS DA UNIÃO E DE SUA		0,00	0,00	-8.002.901,00	-8.501.960,67	-4.126.215,42	-7.366.501,00	-7.697.993,00	-7.986.583,00	0,00
917180000000000	(R) TRANSFERÊNCIAS DA UNIÃO - ESPECÍ		0,00	0,00	-8.002.901,00	-8.501.960,67	-4.126.215,42	-7.366.501,00	-7.697.993,00	-7.986.583,00	0,00
917180100000000	(R) PARTICIPAÇÃO NA RECEITA DA UNIÃO		0,00	0,00	-7.947.584,82	-8.501.960,67	-4.112.386,37	-7.321.195,00	-7.650.649,00	-7.939.239,00	0,00
917180121000000	(R) COTA-PARTE DO FUNDO DE PARTICIPA		0,00	0,00	-6.919.134,26	-8.055.347,01	-3.743.620,32	-6.904.090,00	-7.214.774,00	-7.503.364,00	0,00
917180121040000	(R) COTA-PARTE DO FPM - COTA MENSAL	31	0,00	0,00	0,00	0,00	0,00	-6.904.090,00	-7.214.774,00	-7.503.364,00	0,00
917180151000000	(R) COTA-PARTE DO IMPOSTO SOBRE A PR		0,00	0,00	-1.028.450,56	-446.613,66	-368.766,06	-417.105,00	-435.875,00	-435.875,00	0,00
917180151040000	(R) COTA-PARTE DO ITR - PRINCIPAL -	31	-756.502,19	-931.285,15	-1.028.450,56	-446.613,66	-790.712,89	-417.105,00	-435.875,00	-435.875,00	0,00
917180600000000	(R) TRANSFERÊNCIA FINANCEIRA DO ICMS		0,00	0,00	-55.316,18	0,00	-13.829,05	-45.306,00	-47.344,00	-47.344,00	0,00
917180611000000	(R) TRANSFERÊNCIA FINANCEIRA DO ICMS		0,00	0,00	-55.316,18	0,00	-13.829,05	-45.306,00	-47.344,00	-47.344,00	0,00
917180611040000	(R) TRANSFERÊNCIA FINANCEIRA DO ICMS	31	-46.806,43	-54.060,72	-55.316,18	0,00	-39.045,83	-45.306,00	-47.344,00	-47.344,00	0,00
917200000000000	(R) TRANSFERÊNCIAS DOS ESTADOS E DO		-16.796.233,81	-17.665.058,01	-11.845.746,04	-12.969.093,78	-14.819.032,91	-13.322.159,00	-13.921.657,00	-13.921.657,00	0,00
917280000000000	(R) TRANSFERÊNCIAS DOS ESTADOS - ESP		0,00	0,00	-11.845.746,04	-12.969.093,78	-6.203.709,96	-13.322.159,00	-13.921.657,00	-13.921.657,00	0,00

**MUNICÍPIO DE SANTANA DO LIVRAMENTO**

RUA RIVADAVIA CORREA, 858

SANTANA DO LIVRAMENTO - RS

5539681017 - CNPJ : 88.124.961/0001-59

www.sdolivramento.com.brDemonstrativo das Projeções da Receita
PPA - 2020 - 2023
Lei XXXX - LDO 2020
Perspectiva: 1(14/05/2019)

Dados da Receita			Valores Arrecadados				Média dos quatro últimos exercícios	Valores Projetados			
Estrutural	Descrição	Rec.	2016	2017	2018	2019		2020	2021	2022	2023
91728010000000	(R) PARTICIPAÇÃO NA RECEITA DOS ESTA		0,00	0,00	-11.845.746,04	-12.969.093,78	-6.203.709,96	-13.322.159,00	-13.921.657,00	-13.921.657,00	0,00
917280111000000	(R) COTA-PARTE DO ICMS - PRINCIPAL		0,00	0,00	-9.775.771,79	-9.190.255,44	-4.741.506,81	-9.482.775,00	-9.909.500,00	-9.909.500,00	0,00
917280111040000	(R) COTA-PARTE DO ICMS - PRINCIPAL -	31	-7.736.360,16	-8.523.163,81	-9.775.771,79	-9.190.255,44	-8.806.387,80	-9.482.775,00	-9.909.500,00	-9.909.500,00	0,00
917280121000000	(R) COTA-PARTE DO IPVA - PRINCIPAL -		0,00	0,00	-1.924.727,64	-3.627.665,58	-1.388.098,31	-3.678.235,00	-3.843.756,00	-3.843.756,00	0,00
917280121040000	(R) COTA-PARTE DO IPVA - PRINCIPAL -	31	-1.499.677,77	-1.566.943,86	-1.924.727,64	-3.627.665,58	-2.154.753,71	-3.678.235,00	-3.843.756,00	-3.843.756,00	0,00
917280131000000	(R) COTA-PARTE DO IPI - MUNICÍPIOS -		0,00	0,00	-145.246,61	-151.172,76	-74.104,84	-161.149,00	-168.401,00	-168.401,00	0,00
917280131040000	(R) COTA-PARTE DO IPI - MUNICÍPIOS -	31	-86.330,76	-131.877,05	-145.246,61	-151.172,76	-128.656,80	-161.149,00	-168.401,00	-168.401,00	0,00
Total								342.992.462,00	337.675.152,00	350.041.891,00	0,00

**MUNICÍPIO DE SANTANA DO LIVRAMENTO**

RUA RIVADAVIA CORREA, 858

SANTANA DO LIVRAMENTO - RS

5539681017 - CNPJ : 88.124.961/0001-59

www.sdolivramento.com.br

Demonstrativo das Projeções da Receita

PPA - 2020 - 2023

Lei XXXX - LDO 2020

Perspectiva: 1(14/05/2019)

Dados da Receita			Valores Arrecadados				Média dos quatro últimos exercícios	Valores Projetados			
Estrutural	Descrição	Rec.	2016	2017	2018	2019		2020	2021	2022	2023
40000000000000	RECEITAS		172.881.060,77	184.795.543,74	214.227.088,10	216.490.834,62	197.098.631,81	263.712.713,00	255.341.880,00	264.011.959,00	0,00
41000000000000	RECEITAS CORRENTES		172.096.793,23	184.657.623,74	212.372.334,12	216.249.267,62	196.344.004,68	259.516.790,00	254.414.300,00	263.051.914,00	0,00
41100000000000	IMPOSTOS, TAXAS E CONTRIBUIÇÕES DE MEL		21.964.282,52	20.485.413,48	35.106.339,53	33.600.849,05	27.789.221,15	37.299.026,00	38.716.824,00	40.073.042,00	0,00
41110000000000	IMPOSTOS		17.543.406,08	15.390.081,73	28.029.439,37	26.300.351,81	21.815.819,75	27.359.141,00	28.399.013,00	29.393.566,00	0,00
41113000000000	IMPOSTOS SOBRE A RENDA E PROVENTOS DE		8.462.266,26	6.965.220,86	8.671.935,31	6.152.234,81	7.562.914,31	6.398.330,00	6.641.467,00	6.873.919,00	0,00
41113030000000	IMPOSTO SOBRE A RENDA - RETIDO NA FONT		0,00	0,00	8.671.935,31	6.152.234,81	3.706.042,53	6.398.330,00	6.641.467,00	6.873.919,00	0,00
41113031100000	IMPOSTO SOBRE A RENDA - RETIDO NA FONT		0,00	0,00	8.396.889,40	5.848.584,00	3.561.368,35	5.859.271,00	6.081.923,00	6.294.791,00	0,00
41113031101000	IRRF SOBRE RENDIMENTOS DO TRABALHO - P		0,00	0,00	7.883.043,60	4.980.713,00	3.215.939,15	4.706.247,00	4.885.084,00	5.056.062,00	0,00
411130311010100	IRRF SOBRE RENDIMENTOS DO TRABALHO - P	1	895.358,92	210.405,59	4.729.826,17	2.988.428,00	2.206.004,67	2.823.748,00	2.931.050,00	3.033.637,00	0,00
411130311010200	IRRF SOBRE RENDIMENTOS DO TRABALHO - P	20	373.066,45	87.669,09	1.970.760,93	1.245.178,00	919.168,62	1.176.562,00	1.221.271,00	1.264.015,00	0,00
411130311010300	IRRF SOBRE RENDIMENTOS DO TRABALHO - P	40	223.839,52	52.601,28	1.182.456,50	747.107,00	551.501,08	705.937,00	732.763,00	758.410,00	0,00
41113031102000	IRRF SOBRE RENDIMENTOS DO TRABALHO - P		0,00	0,00	232.675,97	522.384,00	188.764,99	715.432,00	742.619,00	768.611,00	0,00
411130311020100	IRRF SOBRE RENDIMENTOS DO TRABALHO - P	1	342.376,90	134.459,64	139.605,58	313.430,00	232.468,03	429.259,00	445.571,00	461.166,00	0,00
411130311020200	IRRF SOBRE RENDIMENTOS DO TRABALHO - P	20	142.657,09	56.024,87	58.169,01	130.596,00	96.861,74	178.858,00	185.655,00	192.153,00	0,00
411130311020300	IRRF SOBRE RENDIMENTOS DO TRABALHO - P	40	85.594,18	33.614,90	34.901,38	78.358,00	58.117,12	107.315,00	111.393,00	115.292,00	0,00
41113031103000	IRRF SOBRE RENDIMENTOS DO TRABALHO - P		0,00	0,00	281.169,83	345.487,00	156.664,21	437.592,00	454.220,00	470.118,00	0,00
411130311030100	IRRF SOBRE RENDIMENTOS DO TRABALHO - P	1	0,00	0,00	168.701,90	207.292,00	93.998,48	262.555,00	272.532,00	282.071,00	0,00
411130311030200	IRRF SOBRE RENDIMENTOS DO TRABALHO - P	20	0,00	0,00	70.292,46	86.372,00	39.166,12	109.398,00	113.555,00	117.529,00	0,00
411130311030300	IRRF SOBRE RENDIMENTOS DO TRABALHO - P	40	0,00	0,00	42.175,47	51.823,00	23.499,62	65.639,00	68.133,00	70.518,00	0,00
41113034100000	IMPOSTO SOBRE A RENDA - RETIDO NA FONT		0,00	0,00	275.045,91	303.650,81	144.674,18	539.059,00	559.544,00	579.128,00	0,00
41113034101000	IRRF - OUTROS RENDIMENTOS - PRINCIPAL		0,00	0,00	274.967,73	303.299,00	144.566,68	539.059,00	559.544,00	579.128,00	0,00
411130341010100	IRRF - OUTROS RENDIMENTOS - PRINCIPAL	1	129.273,17	167.314,67	164.981,02	181.979,00	160.886,97	323.435,00	335.726,00	347.476,00	0,00
411130341010200	IRRF - OUTROS RENDIMENTOS - PRINCIPAL	20	53.864,17	69.714,87	68.742,73	75.825,00	67.036,69	134.765,00	139.886,00	144.782,00	0,00
411130341010300	IRRF - OUTROS RENDIMENTOS - PRINCIPAL	40	32.317,74	41.827,42	41.243,98	45.495,00	40.221,04	80.859,00	83.932,00	86.870,00	0,00
41118000000000	IMPOSTOS ESPECÍFICOS DE ESTADOS/DF MUN		0,00	0,00	19.357.504,06	20.148.117,00	9.876.405,27	20.960.811,00	21.757.546,00	22.519.647,00	0,00
41118010000000	IMPOSTOS SOBRE O PATRIMÔNIO PARA ESTAD		0,00	0,00	12.996.427,53	13.538.247,00	6.633.668,63	14.079.779,00	14.615.035,00	15.127.149,00	0,00
41118011100000	IMPOSTO SOBRE A PROPRIEDADE PREDIAL E		0,00	0,00	5.472.702,89	5.708.028,00	2.795.182,72	5.936.351,00	6.161.932,00	6.377.599,00	0,00
41118011101000	IPTU - PRINCIPAL - PRÓPRIO	1	2.810.902,02	3.182.090,67	3.283.676,46	3.424.817,00	3.175.371,54	3.561.810,00	3.697.159,00	3.826.559,00	0,00

**MUNICÍPIO DE SANTANA DO LIVRAMENTO**

RUA RIVADAVIA CORREA, 858

SANTANA DO LIVRAMENTO - RS

5539681017 - CNPJ : 88.124.961/0001-59

www.sdolivramento.com.br

Demonstrativo das Projeções da Receita

PPA - 2020 - 2023

Lei XXXX - LDO 2020

Perspectiva: 1(14/05/2019)

Dados da Receita			Valores Arrecadados				Média dos quatro	Valores Projetados			
Estrutural	Descrição	Rec.	2016	2017	2018	2019	últimos exercícios	2020	2021	2022	2023
411180111020000	IPU - PRINCIPAL - MDE	20	1.171.264,00	1.325.980,25	1.368.349,40	1.427.007,00	1.323.150,16	1.484.088,00	1.540.483,00	1.594.400,00	0,00
411180111030000	IPU - PRINCIPAL - ASPS	40	702.633,42	795.343,47	820.677,03	856.204,00	793.714,48	890.453,00	924.290,00	956.640,00	0,00
411180112000000	IMPOSTO SOBRE A PROPRIEDADE PREDIAL E		0,00	0,00	106.825,10	108.665,00	53.872,53	113.012,00	117.532,00	122.233,00	0,00
411180112010000	IPU - MULTAS E JUROS - PRÓPRIO	1	82.444,24	75.210,33	64.108,00	65.199,00	71.740,39	67.807,00	70.519,00	73.340,00	0,00
411180112020000	IPU - MULTAS E JUROS - MDE	20	34.375,01	31.365,86	26.739,33	27.166,00	29.911,55	28.253,00	29.383,00	30.558,00	0,00
411180112030000	IPU - MULTAS E JUROS - ASPS	40	20.566,28	18.752,79	15.977,77	16.300,00	17.899,21	16.952,00	17.630,00	18.335,00	0,00
411180113000000	IMPOSTO SOBRE A PROPRIEDADE PREDIAL E		0,00	0,00	2.877.323,55	2.992.415,00	1.467.434,64	3.112.112,00	3.230.372,00	3.343.435,00	0,00
411180113010000	IPU - DÍVIDA ATIVA - PRÓPRIO	1	924.006,25	1.002.540,39	1.726.429,92	1.795.449,00	1.362.106,39	1.867.267,00	1.938.223,00	2.006.061,00	0,00
411180113020000	IPU - DÍVIDA ATIVA - MDE	20	385.041,69	417.776,02	719.419,09	748.104,00	567.585,20	778.028,00	807.593,00	835.859,00	0,00
411180113030000	IPU - DÍVIDA ATIVA - ASPS	40	230.939,19	250.544,42	431.474,54	448.862,00	340.455,04	466.817,00	484.556,00	501.515,00	0,00
411180114000000	IMPOSTO SOBRE A PROPRIEDADE PREDIAL E		0,00	0,00	1.879.731,04	1.954.920,00	958.662,76	2.033.117,00	2.110.375,00	2.184.239,00	0,00
411180114010000	IPU - DÍVIDA ATIVA - MULTAS E JUROS -	1	786.533,64	566.947,97	1.108.243,63	1.172.952,00	908.669,31	1.219.870,00	1.266.225,00	1.310.543,00	0,00
411180114020000	IPU - DÍVIDA ATIVA - MULTAS E JUROS -	20	327.762,28	236.285,48	461.861,02	488.730,00	378.659,70	508.279,00	527.594,00	546.060,00	0,00
411180114030000	IPU - DÍVIDA ATIVA - MULTAS E JUROS -	40	343.022,55	227.670,75	309.626,39	293.238,00	293.389,42	304.968,00	316.556,00	327.636,00	0,00
411180141000000	"IMPOSTO SOBRE TRANSMISSÃO "INTER VIV		0,00	0,00	2.659.844,95	2.774.219,00	1.358.515,99	2.885.187,00	2.994.824,00	3.099.643,00	0,00
411180141010000	ITBI - PRINCIPAL - PRÓPRIO	1	1.270.795,75	1.360.688,73	1.595.907,18	1.664.531,00	1.472.980,67	1.731.112,00	1.796.894,00	1.859.786,00	0,00
411180141020000	ITBI - PRINCIPAL - MDE	20	529.498,80	566.954,03	664.961,70	693.555,00	613.742,38	721.297,00	748.706,00	774.911,00	0,00
411180141030000	ITBI - PRINCIPAL - ASPS	40	317.697,69	340.171,39	398.976,07	416.133,00	368.244,54	432.778,00	449.224,00	464.946,00	0,00
411180200000000	IMPOSTOS SOBRE A PRODUÇÃO, CIRCULAÇÃO		0,00	0,00	6.361.076,53	6.609.870,00	3.242.736,63	6.881.032,00	7.142.511,00	7.392.498,00	0,00
411180231000000	IMPOSTO SOBRE SERVIÇOS DE QUALQUER NAT		0,00	0,00	5.802.809,13	6.052.331,00	2.963.785,03	6.294.423,00	6.533.612,00	6.762.287,00	0,00
411180231010000	ISS - PRINCIPAL - PRÓPRIO	1	5.077.361,16	4.179.133,37	3.481.687,60	3.631.398,00	4.092.395,03	3.776.654,00	3.920.167,00	4.057.372,00	0,00
411180231020000	ISS - PRINCIPAL - MDE	20	2.115.569,33	1.741.308,70	1.450.707,99	1.513.083,00	1.705.167,26	1.573.606,00	1.633.403,00	1.690.572,00	0,00
411180231030000	ISS - PRINCIPAL - ASPS	40	1.269.335,77	1.044.778,79	870.413,54	907.850,00	1.023.094,53	944.163,00	980.042,00	1.014.343,00	0,00
411180232000000	IMPOSTO SOBRE SERVIÇOS DE QUALQUER NAT		0,00	0,00	0,00	0,00	0,00	2,00	2,00	2,00	0,00
411180232010000	ISS - MULTAS E JUROS - PRÓPRIO	1	0,00	0,00	0,00	0,00	0,00	1,00	1,00	1,00	0,00
411180232020000	ISS - MULTAS E JUROS - MDE	20	0,00	0,00	0,00	0,00	0,00	1,00	1,00	1,00	0,00
411180233000000	IMPOSTO SOBRE SERVIÇOS DE QUALQUER NAT		0,00	0,00	379.721,83	394.908,00	193.657,46	410.707,00	426.313,00	441.234,00	0,00
411180233010000	ISS - DÍVIDA ATIVA - PRÓPRIO	1	111.665,47	117.256,54	222.442,74	236.945,00	172.077,44	246.424,00	255.788,00	264.740,00	0,00

**MUNICÍPIO DE SANTANA DO LIVRAMENTO**

RUA RIVADAVIA CORREA, 858

SANTANA DO LIVRAMENTO - RS

5539681017 - CNPJ : 88.124.961/0001-59

www.sdolivramento.com.br

Demonstrativo das Projeções da Receita

PPA - 2020 - 2023

Lei XXXX - LDO 2020

Perspectiva: 1(14/05/2019)

Dados da Receita			Valores Arrecadados				Média dos quatro últimos exercícios	Valores Projetados			
Estrutural	Descrição	Rec.	2016	2017	2018	2019		2020	2021	2022	2023
411180233020000	ISS - DÍVIDA ATIVA - MDE	20	85.690,74	66.569,86	101.675,02	98.727,00	88.165,66	102.677,00	106.578,00	110.309,00	0,00
411180233030000	ISS - DÍVIDA ATIVA - ASPS	40	27.913,95	29.311,66	55.604,07	59.236,00	43.016,42	61.606,00	63.947,00	66.185,00	0,00
411180234000000	IMPOSTO SOBRE SERVIÇOS DE QUALQUER NAT		0,00	0,00	178.545,57	162.631,00	85.294,14	175.900,00	182.584,00	188.975,00	0,00
411180234010000	ISS - DÍVIDA ATIVA -MULTAS E JUROS - P	1	68.580,42	159.284,86	106.032,60	97.578,00	107.868,97	105.540,00	109.550,00	113.385,00	0,00
411180234020000	ISS - DÍVIDA ATIVA -MULTAS E JUROS - M	20	28.577,63	66.371,65	44.183,04	40.658,00	44.947,58	43.975,00	45.646,00	47.244,00	0,00
411180234030000	ISS - DÍVIDA ATIVA -MULTAS E JUROS - A	40	32.731,33	45.734,52	28.329,93	24.395,00	32.797,70	26.385,00	27.388,00	28.346,00	0,00
411200000000000	TAXAS		4.420.876,44	5.095.331,75	7.076.900,16	7.300.497,24	5.973.401,40	9.939.885,00	10.317.811,00	10.679.476,00	0,00
411220000000000	TAXAS PELA PRESTAÇÃO DE SERVIÇOS		4.015.757,69	4.555.916,71	6.661.263,92	6.829.119,11	5.515.514,36	9.414.725,00	9.772.503,00	10.114.588,00	0,00
411220100000000	TAXAS PELA PRESTAÇÃO DE SERVIÇOS		0,00	0,00	6.661.263,92	6.829.119,11	3.372.595,76	9.414.725,00	9.772.503,00	10.114.588,00	0,00
411220111000000	TAXAS PELA PRESTAÇÃO DE SERVIÇOS - PRI		0,00	0,00	4.432.220,11	4.538.083,11	2.242.575,81	5.826.014,00	6.047.421,00	6.259.128,00	0,00
411220111010000	TAXA DE LIMPEZA PÚBLICA	1	3.618.361,32	4.180.146,05	4.066.092,30	4.166.735,00	4.007.833,67	5.133.404,00	5.328.473,00	5.514.970,00	0,00
411220111020000	TAXA DE REGISTRO/INSPECAO DE PRODUTOS	1	167,56	449,69	9.353,38	9.160,02	4.782,66	9.526,00	9.888,00	10.234,00	0,00
411220111040000	TAXA DE REGISTRO NO CADASTRO TECNICO A	1	0,00	0,00	0,00	0,00	0,00	1.624,00	1.689,00	1.757,00	0,00
411220111050000	TAXA DE EMISSAO DE CERTIDOES	1	2.971,98	9.616,45	12.719,24	4.348,68	7.414,09	7.483,00	7.782,00	8.093,00	0,00
411220111070000	PM - TAXA DE EXPEDIENTE	1	229.414,95	167.046,10	186.761,00	216.676,86	199.974,73	375.343,00	389.606,00	403.242,00	0,00
411220111090000	TAXA DE PATRULHA AGRICOLA	1	13.786,48	11.174,47	18.533,35	21.823,00	16.329,33	22.695,00	23.558,00	24.382,00	0,00
411220111100000	TAXA DE A0ES E SERV.DE SAUDE-ASPS	1	79.636,68	90.806,70	99.571,84	111.104,46	95.279,92	233.553,00	242.428,00	250.913,00	0,00
411220111160000	PM - TAXA DE REGULARIZAO DE OBRAS	1	46.306,73	75.083,64	39.189,00	8.235,09	42.203,62	42.386,00	43.997,00	45.537,00	0,00
411220112000000	TAXAS PELA PRESTAÇÃO DE SERVIÇOS - MUL		0,00	0,00	53.608,01	55.752,00	27.340,00	82.982,00	86.135,00	89.150,00	0,00
411220112010000	MUL. JUROS DE MORA TAXAS PODER POLICIA	1	34.768,52	45.277,61	53.608,01	55.752,00	47.351,54	82.982,00	86.135,00	89.150,00	0,00
411220113000000	TAXAS PELA PRESTAÇÃO DE SERVIÇOS - DÍV		0,00	0,00	1.555.810,22	1.598.085,00	788.473,81	2.618.042,00	2.717.528,00	2.812.641,00	0,00
411220113030000	PM - REC DIV ATIVA DAS TAXAS	1	887.605,39	1.044.036,59	1.555.810,22	1.598.085,00	1.271.384,30	2.618.042,00	2.717.528,00	2.812.641,00	0,00
411220114000000	TAXAS PELA PRESTAÇÃO DE SERVIÇOS - DÍV		0,00	0,00	619.625,58	637.199,00	314.206,15	887.687,00	921.419,00	953.669,00	0,00
411220114010000	MULTAS JUROS MORA DIV. ATIV. TAXAS. PO	1	230.003,08	241.437,46	564.369,72	586.943,00	405.688,32	810.421,00	841.217,00	870.660,00	0,00
411220114020000	MULTAS JUROS MORA DIV. AT TAXAS PRE. S	1	158.220,36	110.960,37	55.255,86	50.256,00	93.673,15	77.266,00	80.202,00	83.009,00	0,00
411280000000000	TAXAS - ESPECÍFICAS DE ESTADOS, DF E M		0,00	0,00	31.421,71	471.378,13	125.699,96	525.160,00	545.308,00	564.888,00	0,00
411280100000000	TAXAS DE INSPEÇÃO, CONTROLE E FISCALIZ		0,00	0,00	31.421,71	471.378,13	125.699,96	525.160,00	545.308,00	564.888,00	0,00
411280191000000	TAXA FUNDO MUNICIPAL DE HABITAÇÃO		0,00	0,00	30.965,50	470.855,13	125.455,16	524.617,00	544.744,00	564.304,00	0,00

**MUNICÍPIO DE SANTANA DO LIVRAMENTO**

RUA RIVADAVIA CORREA, 858

SANTANA DO LIVRAMENTO - RS

5539681017 - CNPJ : 88.124.961/0001-59

www.sdolivrimento.com.br

Demonstrativo das Projeções da Receita
PPA - 2020 - 2023
Lei XXXX - LDO 2020
Perspectiva: 1(14/05/2019)

Dados da Receita			Valores Arrecadados				Média dos quatro	Valores Projetados			
Estrutural	Descrição	Rec.	2016	2017	2018	2019	últimos exercícios	2020	2021	2022	2023
411280191020000	TAXA DE LICENÇA PARA FUNCIONAMENTO DE	1	17.114,86	24.141,50	30.965,50	31.328,25	25.887,53	32.248,00	33.538,00	34.880,00	0,00
411280191030000	TAXA DE APREENSÃO E DEPÓSITO	1	4.121,24	0,00	0,00	0,00	1.030,31	1.230,00	1.276,00	1.321,00	0,00
411280191040000	TAXA FUNCIONAMENTO ESTABEL. COMERCIAIS	1	0,00	0,00	0,00	0,00	0,00	32.248,00	33.538,00	34.880,00	0,00
411280191050000	TAXA DE LICENÇA PARA EXECUÇÃO DE OBRAS	1	95.453,70	68.669,92	58.725,34	61.074,00	70.980,74	63.516,00	65.930,00	68.238,00	0,00
411280191060000	TAXA DE UTILIZAÇÃO DE ÁREA DE DOMÍNIO	1	771,16	5.594,37	35.880,47	38.093,61	20.084,90	39.616,00	41.122,00	42.561,00	0,00
411280191070000	TAXA DE APROVAÇÃO DO PROJETO DE CONSTR	1	3.050,83	4.369,72	3.666,84	3.723,00	3.702,60	3.871,00	4.019,00	4.159,00	0,00
411280191080000	TAXA DE ALINHAMENTO E NIVELAMENTO	1	3.564,62	3.593,40	3.131,37	4.795,41	3.771,20	6.158,00	6.404,00	6.660,00	0,00
411280191090000	TAXAS DE SERVIÇOS CADASTRAIS	1	25.097,93	21.591,61	16.411,43	22.762,86	21.465,96	24.289,00	25.261,00	26.271,00	0,00
411280191100000	TAXA DE CEMITÉRIOS	1	14,06	2,00	2,22	2,00	5,07	2,00	2,00	2,00	0,00
411280191110000	TAXA FMPC - FUNDO MUN PLANEJAM DA CIDA	1183	5.007,17	10.891,16	4.979,33	5.000,00	6.469,42	5.200,00	5.397,00	5.586,00	0,00
411280191120000	TAXA DE CONTROLE E FISCALIZAÇÃO AMBIEN	1071	276.035,17	422.154,97	261.417,53	271.873,00	307.870,17	282.748,00	293.493,00	303.765,00	0,00
411280191130000	TAXA FUNDO MUNICIPAL DE HABITAÇÃO	1141	0,00	0,00	0,00	32.203,00	8.050,75	33.491,00	34.764,00	35.981,00	0,00
411280193000000	TAXAS DE INSPEÇÃO, CONTROLE E FISCALIZ		0,00	0,00	456,21	523,00	244,80	543,00	564,00	584,00	0,00
411280193010000	TAXAS DE INSPEÇÃO, CONTROLE E FISCALIZ	1	0,00	0,00	456,21	523,00	244,80	543,00	564,00	584,00	0,00
412000000000000	CONTRIBUIÇÕES		2.997.826,99	2.985.868,98	3.252.207,23	5.940.776,00	3.794.169,80	7.768.616,00	8.063.824,00	8.346.058,00	0,00
412100000000000	CONTRIBUIÇÕES SOCIAIS		0,00	0,00	0,00	2.548.724,00	637.181,00	2.996.148,00	3.110.002,00	3.218.852,00	0,00
412100600000000	CONTRIBUIÇÃO PARA OS FUNDOS DE ASSISTÊ		0,00	0,00	0,00	2.548.724,00	637.181,00	2.996.148,00	3.110.002,00	3.218.852,00	0,00
412100631000000	CONTRIBUIÇÃO PARA FUNDOS DE ASSISTÊNCI		0,00	0,00	0,00	2.548.724,00	637.181,00	2.996.148,00	3.110.002,00	3.218.852,00	0,00
412100631010000	CONTRIB.SERV.ATIVOS P/ASSIST.SOCIAL	1	0,00	0,00	0,00	2.548.724,00	637.181,00	2.996.148,00	3.110.002,00	3.218.852,00	0,00
412400000000000	CONTRIBUIÇÃO PARA O CUSTEIO DO SERVIÇO		0,00	0,00	3.252.207,23	3.392.052,00	1.661.064,81	4.772.468,00	4.953.822,00	5.127.206,00	0,00
412400011000000	CONTRIBUIÇÃO PARA O CUSTEIO DO SERVIÇO	1	2.997.826,99	2.985.868,98	3.252.207,23	3.392.052,00	3.156.988,80	4.772.468,00	4.953.822,00	5.127.206,00	0,00
413000000000000	RECEITA PATRIMONIAL		1.722.709,14	3.273.949,01	1.113.197,15	2.361.397,37	2.117.813,17	4.445.511,00	4.614.480,00	4.776.098,00	0,00
413100000000000	EXPLORAÇÃO DO PATRIMÔNIO IMOBILIÁRIO D		190.720,33	198.251,70	295.083,78	295.084,16	244.784,99	607.971,00	631.112,00	653.301,00	0,00
413100100000000	ALUGUÉIS, ARRENDAMENTOS, FOROS, LAUDÊM		0,00	0,00	295.083,78	295.084,16	147.541,99	607.971,00	631.112,00	653.301,00	0,00
413100111000000	ALUGUÉIS E ARRENDAMENTOS - PRINCIPAL		0,00	0,00	295.083,78	295.084,16	147.541,99	607.971,00	631.112,00	653.301,00	0,00
413100111040000	ALUGUEL DE IMOVEIS PUBLICOS	1	14.724,29	15.839,15	17.441,16	17.441,16	16.361,44	19.222,00	19.991,00	20.791,00	0,00
413100111070000	ALUGUEL DE CEMITRIO	1	175.996,04	182.412,55	277.642,62	277.643,00	228.423,55	588.749,00	611.121,00	632.510,00	0,00
413200000000000	VALORES MOBILIÁRIOS		1.531.988,81	925.697,31	818.113,37	2.066.313,21	1.335.528,18	3.837.540,00	3.983.368,00	4.122.797,00	0,00

**MUNICÍPIO DE SANTANA DO LIVRAMENTO**

RUA RIVADAVIA CORREA, 858

SANTANA DO LIVRAMENTO - RS

5539681017 - CNPJ : 88.124.961/0001-59

www.sdolivramento.com.br

Demonstrativo das Projeções da Receita

PPA - 2020 - 2023

Lei XXXX - LDO 2020

Perspectiva: 1(14/05/2019)

Dados da Receita			Valores Arrecadados				Média dos quatro últimos exercícios	Valores Projetados			
Estrutural	Descrição	Rec.	2016	2017	2018	2019		2020	2021	2022	2023
41321000000000	JUROS E CORREÇÕES MONETÁRIAS		18.542,54	25.707,88	818.113,37	2.066.313,21	732.169,25	3.837.540,00	3.983.368,00	4.122.797,00	0,00
413210011000000	REMUNERAÇÃO DE DEPÓSITOS BANCÁRIOS - P		0,00	0,00	666.286,19	1.924.058,21	647.586,10	3.575.224,00	3.711.084,00	3.840.983,00	0,00
413210011010000	REMUNERAÇÃO DE DEPÓSITOS DE RECURSOS V		0,00	0,00	666.286,19	1.272.825,21	484.777,85	2.072.326,00	2.151.076,00	2.226.375,00	0,00
413210011010100	REMUNERAÇÃO DE DEPÓSITOS DE RECURSOS V	1005	16.236,32	13.250,51	8.542,90	8.884,00	11.728,43	9.239,00	9.590,00	9.926,00	0,00
413210011010200	REMUNERAÇÃO DE DEPÓSITOS BANCÁRIOS DE	31	100.849,57	44.583,00	22.257,31	23.148,00	47.709,47	24.074,00	24.989,00	25.864,00	0,00
413210011010300	REMUNERAÇÃO DE DEPÓSITOS BANCÁRIOS DE		0,00	0,00	66.121,08	68.758,73	33.719,95	78.304,00	81.281,00	84.135,00	0,00
413210011010301	REC FINAN-MS/SIS FRONTEIRA	4505	948,82	277,53	81,29	85,00	348,16	88,00	91,00	94,00	0,00
413210011010302	REC FINAN MS/FNS-ECD	4502	5.368,59	4.060,80	819,64	852,00	2.775,26	886,00	920,00	952,00	0,00
413210011010303	REC FINAN-MS/AIS - AÇ S INTEG.DE SAUDE	4501	55.970,06	29.289,26	38.051,02	39.573,00	40.720,84	46.332,00	48.093,00	49.776,00	0,00
413210011010304	REC FINAN-BB-PAB ASSIST.FARMACEUTICA	4503	5.638,89	4.359,68	181,36	188,00	2.591,98	196,00	203,00	210,00	0,00
413210011010305	REC FINAN BB-PAB FIXO-MAC/AIH	4500	113.138,32	7.163,13	23,74	25,00	30.087,55	26,00	27,00	28,00	0,00
413210011010306	REEC FINAN BB-CAPS	4220	163,84	29,50	89,91	94,00	94,31	98,00	102,00	106,00	0,00
413210011010307	REC FINAN - CEF - FNS/FARMÁCIA POPULAR	4503	6.305,02	2.815,02	1.117,70	1.163,00	2.850,19	1.210,00	1.256,00	1.300,00	0,00
413210011010308	REC FINAN BERGS-FES/AGENTE COMUNIT SAU	4080	350,95	161,39	57,80	60,00	157,54	62,00	64,00	66,00	0,00
413210011010309	REC FINAN BERGS-FES/EPIDEMIOLOGIA	4190	7.028,75	3.385,41	1.385,00	1.440,00	3.309,79	1.498,00	1.555,00	1.609,00	0,00
413210011010310	REC FIN - BERGS - FES/PIM PRIM INF MEL	4160	8.943,93	5.611,45	709,82	738,00	4.000,80	768,00	797,00	825,00	0,00
413210011010311	REC FINAN BERGS-FES/IAFB-INC. FARMÁC B	4050	1.200,08	3.108,53	829,83	863,00	1.500,36	898,00	932,00	965,00	0,00
413210011010312	REC FINANC-BERGS-FES/AQUISIÇÃO INVESTI	4292	1.735,30	1.686,88	149,01	156,00	931,80	162,00	168,00	174,00	0,00
413210011010314	REC. FINANC-BERGS-FES-INCENT. ATEN. BÁ	4011	22.680,65	29.788,54	3.850,97	4.005,00	15.081,29	4.165,00	4.323,00	4.474,00	0,00
413210011010316	REC. FINANC.-FMS-PROGR SALVAR-SAMU/UPA	4170	0,00	886,59	274,50	286,00	361,77	297,00	308,00	319,00	0,00
413210011010317	REC. FINANC.-FMS-UPA-CONSTR. E REF. PR	4505	8.647,19	2.153,26	1.605,48	1.669,00	3.518,73	1.736,00	1.802,00	1.865,00	0,00
413210011010318	REC.FINANC-UBS-IMPLANT.UNID.BÁSICA-EME	4505	1.789,54	250,10	70,48	65,73	543,96	1.685,00	1.752,00	1.822,00	0,00
413210011010319	REC FINANC-INCENT IMPL ESTR ATEND SAÚD	4505	4.506,16	3.328,38	8.697,73	9.046,00	6.394,57	9.408,00	9.766,00	10.108,00	0,00
413210011010320	REC.FIN-CONV.FES/PORT.SES-82/2013-ST C	4230	489,30	86,52	40,95	43,00	164,94	45,00	47,00	49,00	0,00
413210011010321	REC. FINANC-ESTRATEGIA SAÚDE DA FAMÍLI	4090	8.055,81	5.522,41	1.954,02	2.032,00	4.391,06	2.113,00	2.193,00	2.270,00	0,00
413210011010323	REC FIN-PROGR TI NO SUS-ADEQUAÇÃO UBS	4294	4.236,89	952,23	1.081,44	1.124,00	1.848,64	1.169,00	1.213,00	1.255,00	0,00
413210011010324	REC FIN-CONS POP-PROC/57709/2012-13-FE	4293	0,00	2.515,99	348,49	363,00	806,87	378,00	392,00	406,00	0,00
413210011010326	CEF- FNS BLGES CAPS INCENTIVO CUSTEIO	4504	0,00	0,00	106,47	111,00	54,37	115,00	119,00	123,00	0,00

**MUNICÍPIO DE SANTANA DO LIVRAMENTO**

RUA RIVADAVIA CORREA, 858

SANTANA DO LIVRAMENTO - RS

5539681017 - CNPJ : 88.124.961/0001-59

www.sdolivramento.com.br

Demonstrativo das Projeções da Receita

PPA - 2020 - 2023

Lei XXXX - LDO 2020

Perspectiva: 1(14/05/2019)

Dados da Receita			Valores Arrecadados				Média dos quatro últimos exercícios	Valores Projetados			
Estrutural	Descrição	Rec.	2016	2017	2018	2019		2020	2021	2022	2023
413210011010327	CEF-ESTRUTURAÇÃO DAS REDE DE SERV. AB	4505	0,00	0,00	1.365,96	1.420,00	696,49	1.477,00	1.533,00	1.587,00	0,00
413210011010328	CEF- EQUIPAM. P/ESF/TABATINGA IV E ESF	4505	0,00	0,00	2.374,52	2.469,00	1.210,88	2.568,00	2.666,00	2.759,00	0,00
413210011010329	REC FINAN CEF- PROGRAMA DE REQUALIFIC	4505	0,00	0,00	853,95	888,00	435,49	924,00	959,00	993,00	0,00
413210011010400	REMUNERAÇÃO DE DEPÓSITOS BANCÁRIOS DE	20	28.549,31	19.992,39	10.596,57	11.021,00	17.539,82	11.462,00	11.898,00	12.314,00	0,00
413210011010500	REMUNERAÇÃO DE DEPÓSITOS BANCÁRIOS DE	40	5.322,29	4.116,09	2.127,35	2.212,00	3.444,43	2.300,00	2.387,00	2.471,00	0,00
413210011010600	REMUNERAÇÃO DE DEPÓSITOS BANCÁRIOS DE	1083	9.872,39	12.475,19	7.933,25	8.250,00	9.632,71	8.580,00	8.906,00	9.218,00	0,00
413210011010700	REMUNERAÇÃO DE DEPÓSITOS BANCÁRIOS DE		0,00	0,00	39.358,04	45.309,56	21.166,90	84.935,00	88.163,00	91.250,00	0,00
413210011010702	REC FINANC - BB- FNAS-CPBF-BOLSA FAMÍL	1133	40.954,29	27.568,88	9.613,05	11.213,00	22.337,31	29.261,00	30.373,00	31.436,00	0,00
413210011010706	REC FINANC - BB-FNAS-BLOCO DA PROT. SO	1118	12.496,90	9.549,57	8.606,32	9.338,00	9.997,70	11.082,00	11.503,00	11.906,00	0,00
413210011010707	REC. FIN. - BB-FNAS/BPC-NA ESCOLA-CAPA	1166	2.544,98	1.000,87	423,36	506,00	1.118,80	1.402,00	1.455,00	1.506,00	0,00
413210011010708	REC FIN - FNAS-BLOCO DE PROT MÉDIA E A	1177	6.735,96	5.172,66	4.162,84	4.826,00	5.224,37	7.375,00	7.655,00	7.923,00	0,00
413210011010710	REC FINANC - FNAS/SUAS-IGDE-INC.GES.DE	1198	2.347,58	1.951,10	748,96	832,00	1.469,91	1.815,00	1.884,00	1.950,00	0,00
413210011010712	REC FIN - FNAS/ACESSUAS-PROGR ACESSO P	1214	32.876,99	26.333,51	11.111,66	12.352,00	20.668,54	25.600,00	26.573,00	27.503,00	0,00
413210011010714	PETI-PROG ERRADIAÇÃO TRAB INFANTIL	1258	10.392,26	8.049,20	4.165,52	4.824,00	6.857,75	7.254,00	7.530,00	7.794,00	0,00
413210011010715	REC FIN-FNAS-PROGR. PRIMEIRA INFÂNCIA	1	0,00	0,00	0,00	1.315,00	328,75	1.146,00	1.190,00	1.232,00	0,00
413210011010800	REMUNERAÇÃO DE DEPÓSITOS BANCÁRIOS DE		0,00	0,00	75.330,30	78.343,37	38.418,42	81.477,00	84.572,00	87.532,00	0,00
413210011010801	REC. FINANC. - MEC / PNTE	1058	7.876,36	2.471,02	463,55	482,00	2.823,23	501,00	520,00	538,00	0,00
413210011010802	REC. FINANC. - MEC - SALÁRIO EDUCAÇÃO	1009	14.553,42	6.821,40	825,73	859,00	5.764,89	893,00	927,00	959,00	0,00
413210011010804	REC. FINANC. - MEC - PDDE	1018	5.683,07	3.721,90	1.510,14	1.570,00	3.121,28	1.633,00	1.695,00	1.754,00	0,00
413210011010805	REC. FINANC. - MEC - PNAE	1016	20.169,26	15.936,93	9.332,73	9.705,00	13.785,98	10.093,00	10.477,00	10.844,00	0,00
413210011010806	REC FINAN - BB - FNDE - PTA	1136	421,39	275,68	116,61	121,00	233,67	126,00	131,00	136,00	0,00
413210011010807	REC. FINANC. FNDE-PNAE-ALIM. QUILOMBOL	1179	3,64	2,38	1,10	2,37	2,37	3,00	3,00	3,00	0,00
413210011010808	REC. FINANC. SALÁRIO EDUCAÇÃO - ESTADO	1010	165,78	103,63	37,11	39,00	86,38	40,00	42,00	43,00	0,00
413210011010809	REC.FINAC-FNDE-PROINFÂNCIA-CONSTR CREC	1190	71.332,54	46.668,31	19.740,24	20.530,00	39.567,77	21.351,00	22.162,00	22.938,00	0,00
413210011010810	REC FINAN-FNDE-PROGR.BRALF-BRASIL ALF	1206	250,22	163,70	69,25	72,00	138,79	75,00	78,00	81,00	0,00
413210011010811	REC FINC FNDE-PROINFÂNCIA-CONSTR CRECH	1207	28.969,74	18.953,04	8.016,95	8.338,00	16.069,43	8.671,00	9.000,00	9.315,00	0,00
413210011010812	REC FINAN-FNDE-PROGR PROINFÂNCIA-CONS	1209	9,67	6,32	2,68	3,00	5,42	3,00	3,00	3,00	0,00
413210011010813	REC FIN-FNDE-PAR-TD-Nº4089/12-PL AÇÃO	1212	602,43	558,92	906,94	943,00	752,82	981,00	1.018,00	1.054,00	0,00

**MUNICÍPIO DE SANTANA DO LIVRAMENTO**

RUA RIVADAVIA CORREA, 858

SANTANA DO LIVRAMENTO - RS

5539681017 - CNPJ : 88.124.961/0001-59

www.sdolivramento.com.br

Demonstrativo das Projeções da Receita

PPA - 2020 - 2023

Lei XXXX - LDO 2020

Perspectiva: 1(14/05/2019)

Dados da Receita			Valores Arrecadados				Média dos quatro últimos exercícios	Valores Projetados			
Estrutural	Descrição	Rec.	2016	2017	2018	2019		2020	2021	2022	2023
413210011010814	REC FIN-FNDE-TD-APOIO A CRECHE/MANUTEN	1213	106.611,55	72.375,03	26.717,49	27.786,00	58.372,52	28.898,00	29.996,00	31.046,00	0,00
413210011010815	REC. FIN. BERGS-PMSL SME TRANSPORTE ES	1007	0,00	2.477,38	4.731,09	4.920,00	3.032,12	5.117,00	5.311,00	5.497,00	0,00
413210011010816	REC. FIN. BB-SME -NOVO MAIS EDUCAÇÃO-M	20	0,00	0,00	2.858,69	2.973,00	1.457,92	3.092,00	3.209,00	3.321,00	0,00
413210011019900	REMUNERAÇÃO DE OUTROS DEPÓSITOS BANCAR		0,00	0,00	434.019,39	1.026.898,55	365.229,49	1.771.955,00	1.839.290,00	1.903.665,00	0,00
413210011019914	PM REC FINANC DE APLICA0ES CONTAS PRPR	1	461.620,89	402.710,43	208.199,34	716.526,00	447.264,17	1.225.188,00	1.271.745,00	1.316.256,00	0,00
413210011019915	REC FIN CONV. INCRA IMPLANT. UNIDADE B	1072	0,00	37.858,63	10.697,16	11.125,00	14.920,20	11.570,00	12.010,00	12.430,00	0,00
413210011019916	REC. APLIC. FINAN. BERGS- PMSL FL PGTO	1	0,00	19,98	28,92	287.654,00	71.925,73	531.000,00	551.178,00	570.469,00	0,00
413210011019917	REC. APLIC. FINAN. CEF FMS -FNS CONVEN	4505	0,00	0,00	1.277,87	1.329,00	651,72	1.382,00	1.435,00	1.485,00	0,00
413210011019918	REC. APLIC. FINAN. GESTÃO FUNDO- INCEN	4230	0,00	0,00	381,49	397,00	194,62	413,00	429,00	444,00	0,00
413210011019919	REC. APLIC. FINAN. BB-1119-3	1	0,00	0,00	206,31	214,00	105,08	223,00	231,00	239,00	0,00
413210011019920	REC. APLIC. FINAN. CEF PAVIMENTAÇÃO AS	1261	0,00	0,00	905,41	942,00	461,85	979,00	1.016,00	1.052,00	0,00
413210011019921	REC. APLIC. FINAN. CEF 647041	1221	0,00	0,00	92.665,47	1.083,00	23.437,12	1.200,00	1.246,00	1.290,00	0,00
413210011020000	REMUNERAÇÃO DE DEPÓSITOS DE RECURSOS N		0,00	0,00	0,00	651.233,00	162.808,25	1.502.898,00	1.560.008,00	1.614.608,00	0,00
413210011020100	REMUNERAÇÃO DE DEPÓSITOS DE RECURSOS N	1	0,00	0,00	0,00	651.233,00	162.808,25	1.502.898,00	1.560.008,00	1.614.608,00	0,00
413210051000000	JUROS DE TÍTULOS DE RENDA - PRINCIPAL		0,00	0,00	151.827,18	142.255,00	73.520,55	262.316,00	272.284,00	281.814,00	0,00
413210051010000	JUROS DE TÍTULOS DE RENDA - PRINCIPAL	1	18.542,54	25.707,88	151.827,18	142.255,00	84.583,15	262.316,00	272.284,00	281.814,00	0,00
416000000000000	RECEITA DE SERVIÇOS		53.803,49	55.681,75	47.764,77	37.931,61	48.795,41	50.187,00	52.094,00	53.917,00	0,00
416100000000000	SERVIÇOS ADMINISTRATIVOS E COMERCIAIS		0,00	0,00	40.950,33	33.285,18	18.558,88	43.100,00	44.738,00	46.304,00	0,00
416100100000000	SERVIÇOS ADMINISTRATIVOS E COMERCIAIS		0,00	0,00	40.950,33	33.285,18	18.558,88	43.100,00	44.738,00	46.304,00	0,00
416100110000000	SERVIÇOS ADMINISTRATIVOS E COMERCIAIS		0,00	0,00	25.026,90	25.541,82	12.642,18	27.100,00	28.130,00	29.115,00	0,00
416100111380000	SERVIÇOS DE CEMITÉRIO	1	53.803,49	55.681,75	25.026,90	25.541,82	40.013,49	27.100,00	28.130,00	29.115,00	0,00
416100113000000	SERVIÇOS ADMINISTRATIVOS E COMERCIAIS		0,00	0,00	15.923,43	7.743,36	5.916,70	16.000,00	16.608,00	17.189,00	0,00
416100113030000	RECEITA DA DIVIDA ATIVA NAO TRIBUTARIA	1	18.481,08	15.950,69	15.923,43	7.743,36	14.524,64	16.000,00	16.608,00	17.189,00	0,00
416900000000000	OUTROS SERVIÇOS		0,00	0,00	6.814,44	4.646,43	2.865,22	7.087,00	7.356,00	7.613,00	0,00
416909900000000	OUTROS SERVIÇOS		0,00	0,00	6.814,44	4.646,43	2.865,22	7.087,00	7.356,00	7.613,00	0,00
416909914000000	OUTROS SERVIÇOS - DÍVIDA ATIVA - MULTA		0,00	0,00	6.814,44	4.646,43	2.865,22	7.087,00	7.356,00	7.613,00	0,00
416909914010000	M.J. DE MORA DA D.A.PRESTAÇÃO DE SERVI	1	11.945,34	11.185,19	6.814,44	4.646,43	8.647,85	7.087,00	7.356,00	7.613,00	0,00
417000000000000	TRANSFERÊNCIAS CORRENTES		138.118.723,45	151.189.955,10	165.835.535,76	169.586.240,67	156.182.613,75	200.062.161,00	192.699.920,00	199.176.291,00	0,00

**MUNICÍPIO DE SANTANA DO LIVRAMENTO**

RUA RIVADAVIA CORREA, 858

SANTANA DO LIVRAMENTO - RS

5539681017 - CNPJ : 88.124.961/0001-59

www.sdolivramento.com.br

Demonstrativo das Projeções da Receita
PPA - 2020 - 2023
Lei XXXX - LDO 2020
Perspectiva: 1(14/05/2019)

Dados da Receita			Valores Arrecadados				Média dos quatro	Valores Projetados			
Estrutural	Descrição	Rec.	2016	2017	2018	2019	últimos exercícios	2020	2021	2022	2023
41710000000000	TRANSFERÊNCIAS DA UNIÃO E DE SUAS ENTI		0,00	0,00	69.757.557,60	68.805.742,49	34.640.825,02	96.091.933,00	85.056.520,00	88.019.171,00	0,00
41718000000000	TRANSFERÊNCIAS DA UNIÃO - ESPECÍFICA E		0,00	0,00	69.757.557,60	68.805.742,49	34.640.825,02	96.091.933,00	85.056.520,00	88.019.171,00	0,00
41718010000000	PARTICIPAÇÃO NA RECEITA DA UNIÃO		0,00	0,00	42.823.441,69	45.660.335,79	22.120.944,37	53.719.834,00	55.761.188,00	57.712.830,00	0,00
41718012100000	COTA-PARTE DO FUNDO DE PARTICIPAÇÃO DO		0,00	0,00	37.679.372,96	40.276.736,79	19.489.027,44	43.185.563,00	44.826.615,00	46.395.547,00	0,00
417180121010000	COTA-PARTE DO FPM - COTA MENSAL - PRIN	1	21.836.044,67	21.123.017,44	22.578.791,36	24.166.042,44	22.425.973,98	25.911.338,00	26.895.969,00	27.837.328,00	0,00
417180121020000	COTA-PARTE DO FPM - COTA MENSAL - PRIN	20	1.819.670,38	1.760.251,44	1.881.565,95	2.013.836,85	1.868.831,16	2.159.278,00	2.241.331,00	2.319.778,00	0,00
417180121030000	COTA-PARTE DO FPM - COTA MENSAL - PRIN	40	5.706.707,52	5.280.754,28	5.692.751,97	6.041.510,49	5.680.431,07	6.477.834,00	6.723.992,00	6.959.332,00	0,00
417180121040000	COTA-PARTE DO FPM - COTA MENSAL - PRIN	31	7.078.128,91	7.041.005,47	7.526.263,68	8.055.347,01	7.425.186,27	8.637.113,00	8.965.323,00	9.279.109,00	0,00
41718013100000	COTA-PARTE DO FUNDO DE PARTICIPAÇÃO DO		0,00	0,00	0,00	0,00	0,00	4.935.330,00	5.122.872,00	5.302.173,00	0,00
417180131010000	COTA-PARTE DO FPM - 1% COTA ENTREGUE N	1	0,00	0,00	0,00	0,00	0,00	2.951.878,00	3.064.049,00	3.171.291,00	0,00
417180131020000	COTA-PARTE DO FPM - 1% COTA ENTREGUE N	1	0,00	0,00	0,00	0,00	0,00	1.983.452,00	2.058.823,00	2.130.882,00	0,00
41718015100000	COTA-PARTE DO IMPOSTO SOBRE A PROPRIED		0,00	0,00	5.144.068,73	5.383.599,00	2.631.916,93	5.598.941,00	5.811.701,00	6.015.110,00	0,00
417180151010000	COTA-PARTE DO ITR - PRINCIPAL - PRÓPRI	1	2.269.506,99	2.798.272,22	3.086.441,28	3.230.159,00	2.846.094,87	3.359.365,00	3.487.021,00	3.609.067,00	0,00
417180151020000	COTA-PARTE DO ITR - PRINCIPAL - MDE	20	189.125,60	233.189,31	257.203,44	269.180,00	237.174,59	279.947,00	290.585,00	300.755,00	0,00
417180151030000	COTA-PARTE DO ITR - PRINCIPAL - ASPS	40	567.376,77	699.568,06	771.610,32	807.540,00	711.523,79	839.841,00	871.755,00	902.266,00	0,00
417180151040000	COTA-PARTE DO ITR - PRINCIPAL - FUNDEB	31	756.502,22	932.757,29	1.028.813,69	1.076.720,00	948.698,30	1.119.788,00	1.162.340,00	1.203.022,00	0,00
41718020000000	TRANSFERÊNCIA DA COMPENSAÇÃO FINANCEIR		0,00	0,00	540.581,00	528.549,42	267.282,61	586.337,00	608.618,00	629.919,00	0,00
41718022100000	COTA-PARTE DA COMPENSAÇÃO FINANCEIRA D	1	40.271,01	23.298,86	13.190,37	7.091,67	20.962,98	14.266,00	14.808,00	15.326,00	0,00
41718023100000	COTA-PARTE ROYALTIES - COMPENSAÇÃO FIN	1005	238.002,18	375.062,83	527.390,63	521.457,75	415.478,35	572.071,00	593.810,00	614.593,00	0,00
41718030000000	TRANSFERÊNCIA DE RECURSOS DO SISTEMA Ú		0,00	0,00	22.284.955,88	19.134.318,36	10.354.818,56	20.838.503,00	21.599.197,00	22.340.803,00	0,00
41718031100000	TRANSFERÊNCIA DE RECURSOS DO SISTEMA Ú		0,00	0,00	22.284.955,88	3.771.712,68	6.514.167,14	4.439.812,00	4.583.835,00	4.735.869,00	0,00
417180311010000	ATENÇÃO BÁSICA		0,00	0,00	0,00	3.771.712,68	942.928,17	4.439.812,00	4.583.835,00	4.735.869,00	0,00
417180311010100	NASF-NÚCLEO DE APOIO A SAÚDE FAMÍLIA	4500	260.000,00	0,00	0,00	0,00	65.000,00	240.000,00	240.000,00	240.000,00	0,00
417180311010200	PISO DE ATENÇÃO BÁSICA FIXO (PAB FIXO)	4500	2.287.077,00	2.176.924,00	2.254.700,96	2.148.405,96	2.216.776,98	2.148.406,00	2.230.045,00	2.308.097,00	0,00
417180311010300	ESTRATÉGIA DA SAÚDE DA FAMÍLIA - PSF	4500	568.000,00	516.000,00	1.274.520,97	992.388,72	837.727,42	771.300,00	800.609,00	828.630,00	0,00
417180311010400	ESTRATÉGIA DA SAÚDE BUCAL - ESB	4500	217.735,00	194.010,00	0,00	0,00	102.936,25	200.700,00	208.327,00	215.618,00	0,00
417180311010500	AGENTES COMUNITÁRIOS DE SAÚDE	4500	821.340,00	765.570,00	763.542,00	630.918,00	745.342,50	825.000,00	856.350,00	886.322,00	0,00
417180311010600	PROGRAMA SADE NA ESCOLA	4500	10.400,00	71.676,00	0,00	0,00	20.519,00	71.676,00	74.400,00	77.004,00	0,00

**MUNICÍPIO DE SANTANA DO LIVRAMENTO**

RUA RIVADAVIA CORREA, 858

SANTANA DO LIVRAMENTO - RS

5539681017 - CNPJ : 88.124.961/0001-59

www.sdolivramento.com.br

Demonstrativo das Projeções da Receita

PPA - 2020 - 2023

Lei XXXX - LDO 2020

Perspectiva: 1(14/05/2019)

Dados da Receita			Valores Arrecadados				Média dos quatro	Valores Projetados			
Estrutural	Descrição	Rec.	2016	2017	2018	2019	últimos exercícios	2020	2021	2022	2023
417180311010800	TESTE RAPIDO DE GRAVIDEZ	4500	0,00	1.760,64	0,00	0,00	440,16	1.730,00	1.796,00	1.859,00	0,00
417180311010900	INCREMENTO TEMPOR. DO COMPON DE CUT DO	4500	0,00	0,00	0,00	0,00	0,00	166.000,00	172.308,00	178.339,00	0,00
417180311011100	IMPLANT. LABORATÓRIO DE PROTETOR	4500	0,00	0,00	0,00	0,00	0,00	5.000,00	0,00	0,00	0,00
417180311011200	IMPLANT. OFICINAS TERAPÊUTICAS	4500	0,00	0,00	0,00	0,00	0,00	10.000,00	0,00	0,00	0,00
417180321000000	TRANSFERÊNCIA DE RECURSO DO SISTEMA ÚN		0,00	0,00	0,00	14.358.632,16	3.589.658,04	15.075.810,00	15.642.706,00	16.184.689,00	0,00
417180321020000	ATENÇÃO DA MAC AMBULATORIAL E HOSPITAL		0,00	0,00	0,00	14.358.632,16	3.589.658,04	15.075.810,00	15.642.706,00	16.184.689,00	0,00
417180321020100	TETO FINANCEIRO	4501	4.265.533,32	4.261.573,32	4.218.958,32	4.215.853,32	4.240.479,57	8.710.310,00	9.041.302,00	9.357.748,00	0,00
417180321020200	SAMU - SERV.ATENDIMENTO MÓVEL URGÊNCIA	4501	170.625,00	157.500,00	157.500,00	157.500,00	160.781,25	157.500,00	157.500,00	157.500,00	0,00
417180321020300	MAC/AMBULATORIAL HOSPITALAR	4501	5.827.972,16	8.742.016,25	8.798.439,74	8.802.456,00	8.042.721,04	4.308.000,00	4.471.704,00	4.628.214,00	0,00
417180321020400	FMS GESTÃO PLENA/NEFROLOGIA	4501	980.892,69	1.499.641,37	1.630.089,71	1.182.822,84	1.323.361,65	1.900.000,00	1.972.200,00	2.041.227,00	0,00
417180331000000	TRANSFERÊNCIA DE RECURSOS DO SUS		0,00	0,00	0,00	495.812,76	123.953,19	836.500,00	868.287,00	898.678,00	0,00
417180331030000	VIGILÂNCIA EM SAÚDE		0,00	0,00	0,00	495.812,76	123.953,19	836.500,00	868.287,00	898.678,00	0,00
417180331030100	VIGILÂNCIA EPIDEMIOLÓGICA EM SAÚDE	4502	148.241,24	127.063,92	162.641,80	63.531,96	125.369,73	128.000,00	132.864,00	137.514,00	0,00
417180331030200	VIGILÂNCIA SANITÁRIA	4502	96.910,58	86.144,55	53.929,20	49.780,80	71.691,28	50.000,00	51.900,00	53.717,00	0,00
417180331030300	OUTROS PROGRAMAS FINANCIADOS	4502	35.577,88	20.330,22	0,00	0,00	13.977,03	20.500,00	21.279,00	22.024,00	0,00
417180331030400	INCENTIVO PROGRAMA HIV-AIDS E OUTRAS D	4502	93.750,00	68.750,00	81.250,00	56.250,00	75.000,00	75.000,00	77.850,00	80.575,00	0,00
417180331030500	BLVGS-ACE 95 ASSISTENCIA FINANCEIRA CO	4502	343.898,10	337.155,00	373.760,40	309.937,50	341.187,75	435.000,00	451.530,00	467.334,00	0,00
417180331030600	BLVGS-ACE 5 FORTALECIMENTO DE POLITICA	4502	18.099,90	17.745,00	30.260,26	16.312,50	20.604,42	128.000,00	132.864,00	137.514,00	0,00
417180341000000	TRANSFERÊNCIA DE RECURSOS DO SUS		0,00	0,00	0,00	469.160,76	117.290,19	473.381,00	491.369,00	508.567,00	0,00
417180341040000	ASSISTÊNCIA FARMACÊUTICA		0,00	0,00	0,00	469.160,76	117.290,19	473.381,00	491.369,00	508.567,00	0,00
417180341040100	COMPONENTE BÁSICO ASSISTÊNCIA FARMACÊU	4503	500.270,12	439.562,32	476.517,02	469.160,76	471.377,56	469.161,00	486.989,00	504.034,00	0,00
417180341040200	PESSOAS PRIVADAS DE LIBERDADE PRISONA	4503	3.811,95	4.219,74	0,00	0,00	2.007,92	4.220,00	4.380,00	4.533,00	0,00
417180351000000	TRANSFERÊNCIAS DE RECURSOS DO FNDE		0,00	0,00	0,00	39.000,00	9.750,00	13.000,00	13.000,00	13.000,00	0,00
417180351050000	GESTÃO DO SUS		0,00	0,00	0,00	39.000,00	9.750,00	13.000,00	13.000,00	13.000,00	0,00
417180351050100	FAN- AÇÕES DE ALIMENTAÇÃO E NUTRIÇÃO	4504	0,00	13.000,00	13.000,00	39.000,00	16.250,00	13.000,00	13.000,00	13.000,00	0,00
417180500000000	TRANSFERÊNCIAS DE RECURSOS DO FUNDO NA		0,00	0,00	3.089.395,12	2.658.568,92	1.436.991,01	3.291.482,00	3.416.573,00	3.536.192,00	0,00
417180511000000	TRANSFERÊNCIAS DO SALÁRIO-EDUCAÇÃO - P	1009	1.757.274,41	2.067.656,73	2.219.746,83	2.574.182,16	2.154.715,03	2.500.878,00	2.595.911,00	2.686.768,00	0,00
417180521000000	TRANSFERÊNCIAS DIRETAS DO FNDE REFEREN	1018	8.120,00	0,00	6.960,00	0,00	3.770,00	7.530,00	7.831,00	8.144,00	0,00

**MUNICÍPIO DE SANTANA DO LIVRAMENTO**

RUA RIVADAVIA CORREA, 858

SANTANA DO LIVRAMENTO - RS

5539681017 - CNPJ : 88.124.961/0001-59

www.sdolivramento.com.br

Demonstrativo das Projeções da Receita
PPA - 2020 - 2023
Lei XXXX - LDO 2020
Perspectiva: 1(14/05/2019)

Dados da Receita			Valores Arrecadados				Média dos quatro últimos exercícios	Valores Projetados			
Estrutural	Descrição	Rec.	2016	2017	2018	2019		2020	2021	2022	2023
417180531000000	TRANSFERÊNCIAS DIRETAS DO FNDE REFEREN	1016	543.520,59	649.314,00	452.244,50	0,00	411.269,77	529.240,00	549.351,00	568.578,00	0,00
417180541000000	TRANSFERÊNCIAS DIRETAS DO FNDE REFEREN		0,00	0,00	188.456,09	84.386,76	68.210,71	253.834,00	263.480,00	272.702,00	0,00
417180541010000	PNTE - PROG NAC. TRANSPORTE ESCOLAR	1058	180.208,38	149.348,05	188.456,09	84.386,76	150.599,82	253.834,00	263.480,00	272.702,00	0,00
417180600000000	TRANSFERÊNCIA FINANCEIRA DO ICMS - DES		0,00	0,00	276.581,16	0,00	69.145,29	300.014,00	311.414,00	322.314,00	0,00
417180611000000	TRANSFERÊNCIA FINANCEIRA DO ICMS - DES		0,00	0,00	276.581,16	0,00	69.145,29	300.014,00	311.414,00	322.314,00	0,00
417180611010000	TRANSFERÊNCIA FINANCEIRA DO ICMS - DES	1	153.184,10	162.182,28	165.948,67	0,00	120.328,76	180.008,00	186.848,00	193.388,00	0,00
417180611020000	TRANSFERÊNCIA FINANCEIRA DO ICMS - DES	20	12.765,30	13.515,24	13.829,10	0,00	10.027,41	15.001,00	15.571,00	16.116,00	0,00
417180611030000	TRANSFERÊNCIA FINANCEIRA DO ICMS - DES	40	38.296,02	40.545,60	41.487,20	0,00	30.082,21	45.002,00	46.712,00	48.347,00	0,00
417180611040000	TRANSFERÊNCIA FINANCEIRA DO ICMS - DES	31	51.061,32	54.060,60	55.316,19	0,00	40.109,53	60.003,00	62.283,00	64.463,00	0,00
417180800000000	EMENDAS		0,00	0,00	0,00	0,00	0,00	1.095.000,00	0,00	0,00	0,00
417180811000000	EMENDAS PARLAMENTARES		0,00	0,00	0,00	0,00	0,00	1.095.000,00	0,00	0,00	0,00
417180811010000	EMENDAS PARLAMENTARES		0,00	0,00	0,00	0,00	0,00	625.000,00	0,00	0,00	0,00
417180811010100	EMENDAS PARLAMENTARES AFONSO MOTTA	4500	0,00	20.000,00	0,00	0,00	5.000,00	300.000,00	0,00	0,00	0,00
417180811010300	EMENDAS PARLAMENTARES SÉRGIO MORAIS	4500	0,00	0,00	0,00	0,00	0,00	125.000,00	0,00	0,00	0,00
417180811010400	EMENDAS PARLAMENTARES MARIA DO ROSÁRIO	4500	0,00	0,00	0,00	0,00	0,00	200.000,00	0,00	0,00	0,00
417180811020000	EMENDAS PARLAMENTARES		0,00	0,00	0,00	0,00	0,00	470.000,00	0,00	0,00	0,00
417180811020100	EMENDAS PARLAMENTARES AFONSO HAM	4501	0,00	0,00	0,00	0,00	0,00	100.000,00	0,00	0,00	0,00
417180811020300	EMENDAS PARLAMENTARES DARCISIO PEROND	4501	0,00	0,00	0,00	0,00	0,00	100.000,00	0,00	0,00	0,00
417180811020400	EMENDAS PARLAMENTARES MARCON	4501	0,00	0,00	0,00	0,00	0,00	270.000,00	0,00	0,00	0,00
417181000000000	TRANSFERÊNCIAS DE CONVÊNIOS DA UNIÃO E		0,00	0,00	278.410,21	0,00	69.602,55	15.660.087,00	2.736.028,00	2.831.789,00	0,00
417181091000000	OUTRAS TRANSFERÊNCIAS DE CONVÊNIOS DA		0,00	0,00	278.410,21	0,00	69.602,55	15.660.087,00	2.736.028,00	2.831.789,00	0,00
417181091030000	AUX.FINANC.-ESFORÇO EXPORT.(MP Nº193/0	1	454.389,77	255.545,40	10,07	0,00	177.486,31	2.635.865,00	2.736.028,00	2.831.789,00	0,00
417181091060000	CEF-PMSL CONV. MDR/POLÍTICA NAC.DESENV	1294	0,00	0,00	0,00	0,00	0,00	1.783.923,00	0,00	0,00	0,00
417181091070000	CONV.MTPA/PLANO NAC.LOGÍSTICA-PROG.PAR	1295	0,00	0,00	0,00	0,00	0,00	2.912.000,00	0,00	0,00	0,00
417181091090000	AUX.FINANC.- LEI 13.633/18	1	0,00	0,00	0,00	0,00	0,00	8.328.299,00	0,00	0,00	0,00
417181200000000	TRANSFERÊNCIAS DE RECURSOS DO FUNDO NA		0,00	0,00	0,00	402.527,00	100.631,75	600.676,00	623.502,00	645.324,00	0,00
417181211000000	TRANSFERÊNCIAS DE RECURSOS DO FUNDO NA		0,00	0,00	0,00	402.527,00	100.631,75	600.676,00	623.502,00	645.324,00	0,00
417181211010000	COMPONENTE- PISO DE ALTA COMPLEXIDADE	1177	37.400,00	27.200,00	0,00	0,00	16.150,00	25.753,00	26.732,00	27.668,00	0,00

**MUNICÍPIO DE SANTANA DO LIVRAMENTO**

RUA RIVADAVIA CORREA, 858

SANTANA DO LIVRAMENTO - RS

5539681017 - CNPJ : 88.124.961/0001-59

www.sdolivramento.com.br

Demonstrativo das Projeções da Receita

PPA - 2020 - 2023

Lei XXXX - LDO 2020

Perspectiva: 1(14/05/2019)

Dados da Receita			Valores Arrecadados				Média dos quatro	Valores Projetados			
Estrutural	Descrição	Rec.	2016	2017	2018	2019	últimos exercícios	2020	2021	2022	2023
417181211020000	ÍNDICE DE GESTÃO DESCENTRALIZADA-IGDBF	1133	208.425,53	188.948,02	74.236,61	134.520,00	151.532,54	176.857,00	183.578,00	190.003,00	0,00
417181211030000	COMPONENTE PISO BASICO FIXO	1118	72.000,00	364.500,00	147.991,80	135.860,00	180.087,95	157.921,00	163.922,00	169.659,00	0,00
417181211040000	COMPONENTE PISO FIXO MÉDIA COMPLEXID-P	1177	139.863,92	222.371,91	74.123,97	21.310,00	114.417,45	69.375,00	72.011,00	74.531,00	0,00
417181211050000	COMPONETE-INDICE GESTÃO DESCENTR. SUAS	1198	47.409,86	47.353,37	17.840,16	28.023,00	35.156,60	37.257,00	38.673,00	40.027,00	0,00
417181211070000	COMPONENTE PISO FIXO DE MEDIA COM. -MS	1177	0,00	0,00	0,00	2.415,00	603,75	15.775,00	16.374,00	16.947,00	0,00
417181211080000	COMPENETE- PISO DE TRANS. MÉD. COMPLEX	1177	0,00	0,00	0,00	56.240,00	14.060,00	79.615,00	82.640,00	85.532,00	0,00
417181211090000	COMPONENTE PISO BAS. VAR. III- EQUIPE	1118	0,00	0,00	0,00	24.159,00	6.039,75	38.123,00	39.572,00	40.957,00	0,00
417200000000000	TRANSFERÊNCIAS DOS ESTADOS E DO DISTRI		137.319.333,96	149.921.079,10	68.276.891,69	73.353.868,18	107.217.793,23	76.968.537,00	79.615.644,00	82.148.393,00	0,00
417280000000000	TRANSFERÊNCIAS DOS ESTADOS - ESPECÍFIC		0,00	0,00	68.276.891,69	73.353.868,18	35.407.689,97	76.968.537,00	79.615.644,00	82.148.393,00	0,00
417280100000000	PARTICIPAÇÃO NA RECEITA DOS ESTADOS		0,00	0,00	59.871.124,09	63.142.003,96	30.753.282,01	66.237.714,00	68.755.925,00	71.165.443,00	0,00
417280111000000	COTA-PARTE DO ICMS - PRINCIPAL		0,00	0,00	49.402.895,52	52.464.154,00	25.466.762,38	54.562.699,00	56.636.082,00	58.618.345,00	0,00
417280111010000	COTA-PARTE DO ICMS - PRINCIPAL - PRÓPR	1	23.498.839,25	26.144.098,28	29.641.737,43	31.478.492,00	27.690.791,74	32.737.619,00	33.981.649,00	35.171.007,00	0,00
417280111020000	COTA-PARTE DO ICMS - PRINCIPAL - MDE	20	1.958.236,64	2.178.674,87	2.470.144,79	2.623.208,00	2.307.566,08	2.728.135,00	2.831.804,00	2.930.917,00	0,00
417280111030000	COTA-PARTE DO ICMS - PRINCIPAL - ASPS	40	5.874.709,81	6.536.024,58	7.410.434,32	7.869.623,00	6.922.697,93	8.184.405,00	8.495.412,00	8.792.751,00	0,00
417280111040000	COTA-PARTE DO ICMS - PRINCIPAL - FUNDE	31	7.832.946,23	8.714.699,27	9.880.578,98	10.492.831,00	9.230.263,87	10.912.540,00	11.327.217,00	11.723.670,00	0,00
417280121000000	COTA-PARTE DO IPVA - PRINCIPAL		0,00	0,00	9.624.338,40	9.804.505,00	4.857.210,85	10.290.286,00	10.681.318,00	11.055.164,00	0,00
417280121010000	COTA-PARTE DO IPVA - PRINCIPAL - PRÓPR	1	4.541.494,23	4.703.824,60	5.774.603,35	5.882.703,00	5.225.656,30	6.174.172,00	6.408.791,00	6.633.099,00	0,00
417280121020000	COTA-PARTE DO IPVA - PRINCIPAL - MDE	20	378.457,87	391.985,48	481.216,95	490.225,00	435.471,33	514.514,00	534.066,00	552.758,00	0,00
417280121030000	COTA-PARTE DO IPVA - PRINCIPAL - ASPS	40	1.135.373,57	1.175.956,08	1.443.650,78	1.470.676,00	1.306.414,11	1.543.543,00	1.602.198,00	1.658.275,00	0,00
417280121040000	COTA-PARTE DO IPVA - PRINCIPAL - FUNDE	31	1.513.831,04	1.567.940,99	1.924.867,32	1.960.901,00	1.741.885,09	2.058.057,00	2.136.263,00	2.211.032,00	0,00
417280131000000	COTA-PARTE DO IPI - MUNICÍPIOS - PRINC		0,00	0,00	726.232,94	765.428,00	372.915,24	796.046,00	826.295,00	855.215,00	0,00
417280131010000	COTA-PARTE DO IPI - MUNICÍPIOS - PRINC	1	283.699,97	395.631,01	435.739,83	459.257,00	393.581,95	477.628,00	495.778,00	513.130,00	0,00
417280131020000	COTA-PARTE DO IPI - MUNICÍPIOS - PRINC	20	23.641,64	32.969,24	36.311,66	38.271,00	32.798,39	39.802,00	41.314,00	42.760,00	0,00
417280131030000	COTA-PARTE DO IPI - MUNICÍPIOS - PRINC	40	70.925,01	98.907,72	108.934,93	114.814,00	98.395,42	119.407,00	123.944,00	128.282,00	0,00
417280131040000	COTA-PARTE DO IPI - MUNICÍPIOS - PRINC	31	94.566,58	131.876,99	145.246,52	153.086,00	131.194,02	159.209,00	165.259,00	171.043,00	0,00
417280141000000	COTA-PARTE DA CONTRIBUIÇÃO DE INTERVEN	1083	106.882,42	148.315,72	117.657,23	107.916,96	120.193,08	588.683,00	612.230,00	636.719,00	0,00
417280300000000	TRANSFERÊNCIA DE RECURSOS DO ESTADO PA		0,00	0,00	5.941.637,50	7.561.875,00	3.375.878,13	7.842.830,00	7.862.894,00	7.882.076,00	0,00
417280311000000	TRANSF DE RECURSOS DO ESTADO PARA PROG		0,00	0,00	5.941.637,50	7.561.875,00	3.375.878,13	7.842.830,00	7.862.894,00	7.882.076,00	0,00

**MUNICÍPIO DE SANTANA DO LIVRAMENTO**

RUA RIVADAVIA CORREA, 858

SANTANA DO LIVRAMENTO - RS

5539681017 - CNPJ : 88.124.961/0001-59

www.sdolivramento.com.br

Demonstrativo das Projeções da Receita

PPA - 2020 - 2023

Lei XXXX - LDO 2020

Perspectiva: 1(14/05/2019)

Dados da Receita			Valores Arrecadados				Média dos quatro	Valores Projetados			
Estrutural	Descrição	Rec.	2016	2017	2018	2019	últimos exercícios	2020	2021	2022	2023
417280311010000	PACS - PROG AGENTES COMUNIT DE SAÚDE C		0,00	0,00	536.334,70	2.245.970,00	695.576,18	1.999.400,00	2.019.464,00	2.038.646,00	0,00
417280311010200	PIM - PRIMEIRA INFANCIA MELHOR	4160	127.500,00	13.500,00	2.000,00	197.616,00	85.154,00	180.000,00	186.840,00	193.379,00	0,00
417280311010300	ESTRATÉGIA DA SAÚDE DA FAMÍLIA - ESF	4090	593.826,01	508.826,00	536.334,70	612.000,00	562.746,68	348.000,00	361.224,00	373.867,00	0,00
417280311010400	ESTRATÉGIA DA SAÚDE FAMÍLIA - QUILOMBO	4090	27.500,00	22.500,00	16.250,00	30.000,00	24.062,50	30.000,00	30.000,00	30.000,00	0,00
417280311010500	FES-ARTICULADOR JOVEM DE SAÚDE	4090	32.000,00	28.800,00	20.800,00	0,00	20.400,00	38.400,00	38.400,00	38.400,00	0,00
417280311010600	FES - CAPES/AD - REDUÇÃO DE DANOS	4011	0,00	0,00	0,00	81.000,00	20.250,00	180.000,00	180.000,00	180.000,00	0,00
417280311010700	ESTRATÉGIA DA SAÚDE DA FAMÍLIA - SAÚDE	4090	150.000,00	135.000,00	142.500,00	612.000,00	259.875,00	420.000,00	420.000,00	420.000,00	0,00
417280311010800	QUALIFICAÇÃO DA ATENÇÃO BÁSICA EM SAÚDE	4011	0,00	0,00	0,00	0,00	0,00	753.000,00	753.000,00	753.000,00	0,00
417280311010900	PROG. AGENTES COMUNITÁRIOS DE SAÚDE	4090	0,00	0,00	0,00	0,00	0,00	50.000,00	50.000,00	50.000,00	0,00
417280311020000	ATENÇÃO DA MAC AMBULATORIAL E HOSPITAL		0,00	0,00	401.958,00	4.915.225,00	1.329.295,75	4.922.785,00	4.922.785,00	4.922.785,00	0,00
417280311020100	SALVAR SAMU-UPAS	4170	143.249,26	92.088,81	56.276,50	122.785,00	103.599,89	122.785,00	122.785,00	122.785,00	0,00
417280311020200	GESTÃO FUNDO - INCENT. ESTADUAIS GESTÃ	4230	2.304.720,00	4.158.840,77	4.380.494,41	4.792.440,00	3.909.123,80	4.800.000,00	4.800.000,00	4.800.000,00	0,00
417280311030000	VIGILÂNCIA EM SAÚDE		0,00	0,00	2.000,00	0,00	500,00	30.000,00	30.000,00	30.000,00	0,00
417280311030100	FES-FMS-BLVGS-PREVENÇÃO DENGUE-CIB/657	4190	17.848,00	0,00	40.332,88	0,00	14.545,22	30.000,00	30.000,00	30.000,00	0,00
417280311190000	FARMÁCIA BÁSICA	4050	0,00	0,00	0,00	0,00	0,00	198.426,00	198.426,00	198.426,00	0,00
417280311220000	FARMACIA BASICA SISTEMA PRISIONAL PMAI	4050	3.315,51	0,00	0,00	0,00	828,88	4.219,00	4.219,00	4.219,00	0,00
417280311240000	CUSTEIO DO CAPS I-CIB 100/14	4220	0,00	0,00	30.000,00	0,00	7.500,00	144.000,00	144.000,00	144.000,00	0,00
417280311250000	FARMÁCIA BÁSICA- DISPENSAÇÃO DE FRALDA	4050	0,00	0,00	0,00	400.680,00	100.170,00	400.000,00	400.000,00	400.000,00	0,00
417280311280000	CUSTEIO DOS CAPS AD	4220	0,00	0,00	0,00	0,00	0,00	144.000,00	144.000,00	144.000,00	0,00
417281000000000	TRANSFERÊNCIA DE CONVÊNIO DOS ESTADOS		0,00	0,00	1.266.277,92	1.305.657,90	642.983,96	1.489.888,00	1.545.592,00	1.598.848,00	0,00
417281021000000	TRANSFERÊNCIAS DE CONVÊNIO DOS ESTADOS		0,00	0,00	1.242.277,92	1.269.657,90	627.983,96	1.465.888,00	1.521.592,00	1.574.848,00	0,00
417281021010000	TRANSFERÊNCIAS DE CONVÊNIO PARA O TRA	1007	799.389,49	993.876,00	1.242.277,92	1.269.657,90	1.076.300,33	1.465.888,00	1.521.592,00	1.574.848,00	0,00
417281091000000	OUTRAS TRANSFERÊNCIAS DE CONVÊNIO DOS		0,00	0,00	24.000,00	36.000,00	15.000,00	24.000,00	24.000,00	24.000,00	0,00
417281091100000	REPASSE PIT- PROGRAMA DE INTEGRAÇÃO TR	1	0,00	0,00	24.000,00	36.000,00	15.000,00	24.000,00	24.000,00	24.000,00	0,00
417289900000000	OUTRAS TRANSFERÊNCIAS DOS ESTADOS		0,00	0,00	1.197.852,18	1.344.331,32	635.545,88	1.398.105,00	1.451.233,00	1.502.026,00	0,00
417289911000000	OUTRAS TRANSFERÊNCIAS DOS ESTADOS - PR		0,00	0,00	1.197.852,18	1.344.331,32	635.545,88	1.398.105,00	1.451.233,00	1.502.026,00	0,00
417289911010000	COTA-PARTE DAS MULTAS DE TRÂNSITO - PR	1098	367.864,42	887.526,74	1.197.852,18	1.344.331,32	949.393,67	1.398.105,00	1.451.233,00	1.502.026,00	0,00
417580000000000	TRANSFERÊNCIAS DE OUTRAS INSTITUIÇÕES		0,00	0,00	27.801.086,47	27.426.630,00	13.806.929,12	27.001.691,00	28.027.756,00	29.008.727,00	0,00

**MUNICÍPIO DE SANTANA DO LIVRAMENTO**

RUA RIVADAVIA CORREA, 858

SANTANA DO LIVRAMENTO - RS

5539681017 - CNPJ : 88.124.961/0001-59

www.sdolivramento.com.br

Demonstrativo das Projeções da Receita
PPA - 2020 - 2023
Lei XXXX - LDO 2020
Perspectiva: 1(14/05/2019)

Dados da Receita			Valores Arrecadados				Média dos quatro	Valores Projetados			
Estrutural	Descrição	Rec.	2016	2017	2018	2019	últimos exercícios	2020	2021	2022	2023
417580100000000	TRANSFERÊNCIAS DE RECURSOS DO FUNDO DE		0,00	0,00	27.801.086,47	27.426.630,00	13.806.929,12	27.001.691,00	28.027.756,00	29.008.727,00	0,00
417580111000000	TRANSFERÊNCIAS DE RECURSOS DO FUNDO DE		0,00	0,00	27.801.086,47	27.426.630,00	13.806.929,12	27.001.691,00	28.027.756,00	29.008.727,00	0,00
417580111010000	FUNDEB - PARCELA DO ICMS	31	15.878.673,06	18.786.130,47	20.350.488,05	19.314.985,00	18.582.569,15	19.016.225,00	19.738.842,00	20.429.701,00	0,00
417580111020000	FUNDEB PARCELA DO FPM	31	4.847.848,36	4.959.532,29	5.228.656,84	5.485.326,00	5.130.340,87	5.400.000,00	5.605.200,00	5.801.382,00	0,00
417580111030000	FUNDEB PARCELA LC 87/96	31	783.154,98	107.345,42	113.027,16	386.715,00	347.560,64	380.700,00	395.167,00	408.998,00	0,00
417580111040000	FUNDEB PARCELA OUTROS RECURSOS	31	2.246.556,13	1.908.792,45	2.108.914,42	2.239.604,00	2.125.966,75	2.204.766,00	2.288.547,00	2.368.646,00	0,00
419000000000000	OUTRAS RECEITAS CORRENTES		7.239.447,64	6.666.755,42	7.017.289,68	4.722.072,92	6.411.391,42	9.891.289,00	10.267.158,00	10.626.508,00	0,00
419100000000000	MULTAS ADMINISTRATIVAS, CONTRATUAIS E		2.191.149,04	1.897.021,60	99.939,79	6.852,45	1.048.740,72	104.344,00	108.309,00	112.100,00	0,00
419100100000000	MULTAS PREVISTAS EM LEGISLAÇÃO ESPECÍF		0,00	0,00	99.939,79	6.852,45	26.698,06	104.344,00	108.309,00	112.100,00	0,00
419100111000000	MULTAS PREVISTAS EM LEGISLAÇÃO ESPECÍF		0,00	0,00	91.190,48	4.812,90	24.000,85	94.854,00	98.458,00	101.904,00	0,00
419100111020000	PM MULTA DE REGULARIZAÇÃO DE OBRAS	1	27.333,93	54.562,12	364,87	0,00	20.565,23	389,00	404,00	418,00	0,00
419100111070000	MULTAS POR AUTO DE INFRAÇÃO	1	4.151,00	5.974,64	14.641,48	4.812,90	7.395,01	15.881,00	16.484,00	17.061,00	0,00
419100111090000	PM OUTRAS MULTAS E JUROS DE MORA	1	133,43	0,00	76.184,13	0,00	19.079,39	78.584,00	81.570,00	84.425,00	0,00
419100113000000	MULTAS PREVISTAS EM LEGISLAÇÃO ESPECÍF	1	603,90	246,06	8.749,31	2.039,55	2.909,71	9.490,00	9.851,00	10.196,00	0,00
419200000000000	INDENIZAÇÕES, RESTITUIÇÕES E RESSARCIM		940.102,77	678.147,66	5.079.645,38	554.833,47	1.813.182,32	1.038.486,00	1.077.949,00	1.115.677,00	0,00
419280000000000	INDENIZAÇÕES, RESTITUIÇÕES E RESSARCIM		0,00	0,00	0,00	184.319,19	46.079,80	1.038.486,00	1.077.949,00	1.115.677,00	0,00
419280100000000	INDENIZAÇÕES- ESPECÍFICAS PARA ESTADOS		0,00	0,00	0,00	56.523,87	14.130,97	392.680,00	407.602,00	421.868,00	0,00
419280111000000	INDENIZAÇÕES - ESPECÍFICAS PARA ESTADO		0,00	0,00	0,00	56.523,87	14.130,97	392.680,00	407.602,00	421.868,00	0,00
419280111030000	PM - OUTRAS INDENIZAÇÕES DIVERSAS	1	154.340,28	384.728,32	85.441,78	56.523,87	170.258,56	392.680,00	407.602,00	421.868,00	0,00
419280200000000	RESTITUIÇÕES ESPECIFIC P ESTADOS-DF-MU		0,00	0,00	0,00	127.795,32	31.948,83	530.864,00	551.037,00	570.323,00	0,00
419280291000000	OUTRAS RESTIT ESPECIFIC P ESTADO DF MU		0,00	0,00	0,00	127.795,32	31.948,83	530.864,00	551.037,00	570.323,00	0,00
419280291040000	RESTIT P PAGTO INDEVIDO-PRINCIPAL		0,00	0,00	0,00	127.795,32	31.948,83	530.864,00	551.037,00	570.323,00	0,00
419280291040500	PM RESTITUIÇÃO VALORES DO MUNICÍPIO	1	775.018,54	293.419,34	489.402,33	127.795,32	421.408,88	530.864,00	551.037,00	570.323,00	0,00
419280300000000	INDENIZAÇÕES, RESTITUIÇÕES E RESSARCIM		0,00	0,00	0,00	0,00	0,00	114.942,00	119.310,00	123.486,00	0,00
419280311000000	INDENIZAÇÕES, RESTITUIÇÕES E RESSARCIM		0,00	0,00	0,00	0,00	0,00	114.942,00	119.310,00	123.486,00	0,00
419280311010000	RESSARCIMENTO DESPESA COM PESSOAL CED	1	10.743,95	0,00	17.215,97	0,00	6.989,98	114.942,00	119.310,00	123.486,00	0,00
419900000000000	DEMAIS RECEITAS CORRENTES		1.435.657,85	1.146.062,65	1.837.704,51	4.160.387,00	2.144.953,00	8.748.459,00	9.080.900,00	9.398.731,00	0,00
419909900000000	OUTRAS RECEITAS		1.435.657,85	1.146.062,65	1.837.704,51	4.160.387,00	2.144.953,00	8.748.459,00	9.080.900,00	9.398.731,00	0,00

**MUNICÍPIO DE SANTANA DO LIVRAMENTO**

RUA RIVADAVIA CORREA, 858

SANTANA DO LIVRAMENTO - RS

5539681017 - CNPJ : 88.124.961/0001-59

www.sdolivramento.com.br

Demonstrativo das Projeções da Receita

PPA - 2020 - 2023

Lei XXXX - LDO 2020

Perspectiva: 1(14/05/2019)

Dados da Receita			Valores Arrecadados				Média dos quatro	Valores Projetados			
Estrutural	Descrição	Rec.	2016	2017	2018	2019	últimos exercícios	2020	2021	2022	2023
419909921000000	OUTRAS RECEITAS - FINANCEIRAS - PRINCI		0,00	0,00	1.837.704,51	4.160.387,00	1.499.522,88	8.748.459,00	9.080.900,00	9.398.731,00	0,00
419909921010000	OUTRAS RECEITAS EVENTUAIS	1	0,00	0,00	0,00	0,00	0,00	654.788,00	679.670,00	703.458,00	0,00
419909921040000	RECEITAS A CLASSIFICAR	1	0,00	0,00	54.731,28	850.037,00	226.192,07	1.885.455,00	1.957.102,00	2.025.601,00	0,00
419909921050000	DÉBITOS DE RESPONSABILIDADE - ISSQN	1	941.468,77	877.489,54	1.669.578,27	1.986.627,00	1.368.790,90	2.969.338,00	3.082.173,00	3.190.049,00	0,00
419909921060000	RECEITAS JUDICIAIS	1	173.397,82	250.417,00	113.394,96	415.505,00	238.178,70	1.432.818,00	1.487.265,00	1.539.319,00	0,00
419909921070000	RECEITA DE CONCURSO PÚBLICO	1	0,00	0,00	0,00	0,00	0,00	860.000,00	892.680,00	923.924,00	0,00
419909921080000	RECEITA DO SIMPLES NACIONAL	1	320.791,26	18.156,11	0,00	908.218,00	311.791,34	946.060,00	982.010,00	1.016.380,00	0,00
420000000000000	RECEITAS DE CAPITAL		784.267,54	137.920,00	1.854.753,98	0,00	694.235,38	3.302.301,00	0,00	0,00	0,00
424000000000000	TRANSFERÊNCIAS DE CAPITAL		783.520,36	137.920,00	1.854.753,98	0,00	694.048,59	3.302.301,00	0,00	0,00	0,00
424100000000000	TRANSFERÊNCIAS DA UNIÃO E DE SUAS ENTI		0,00	0,00	1.810.268,98	0,00	452.567,25	3.199.913,00	0,00	0,00	0,00
424180000000000	TRANSFERÊNCIAS DA UNIÃO		0,00	0,00	1.810.268,98	0,00	452.567,25	3.199.913,00	0,00	0,00	0,00
424180800000000	TRANSF DE CONVENIOS DA UNIAO E DE SUS		0,00	0,00	0,00	0,00	0,00	3.199.913,00	0,00	0,00	0,00
424180811000000	TRANSFERÊNCIA DE CONVÊNIO DA UNIÃO E		0,00	0,00	0,00	0,00	0,00	3.199.913,00	0,00	0,00	0,00
424180811010000	EMENDA PARLAMENTAR CARLOS GOMES	1	0,00	0,00	0,00	0,00	0,00	350.000,00	0,00	0,00	0,00
424180811020000	EMENDA PARLAMENTAR BONH GASS	1	0,00	0,00	0,00	0,00	0,00	280.000,00	0,00	0,00	0,00
424180811030000	EMENDA PARLAMENTAR SENADOR PAIM	1	0,00	0,00	0,00	0,00	0,00	390.000,00	0,00	0,00	0,00
424180811040000	EMENDA PARLAMENTAR YEDA CRUSIUS	1	0,00	0,00	0,00	0,00	0,00	750.000,00	0,00	0,00	0,00
424180811050000	EMENDA PARLAMENTAR GIOVANI CHERINI	1	0,00	0,00	0,00	0,00	0,00	430.000,00	0,00	0,00	0,00
424180811090000	EMENDAS PARLAMENTARES		0,00	0,00	0,00	0,00	0,00	999.913,00	0,00	0,00	0,00
424180811090400	EMENDAS PARLAMENTARES MARCO MAIA	4505	0,00	0,00	0,00	0,00	0,00	199.980,00	0,00	0,00	0,00
424180811090500	EMENDAS PARLAMENTARES ESF V.REAL REFOR	4505	0,00	0,00	0,00	0,00	0,00	299.993,00	0,00	0,00	0,00
424180811090600	EMENDAS PARLAMENTARES BOHN GASS	4505	0,00	0,00	0,00	0,00	0,00	499.940,00	0,00	0,00	0,00
424200000000000	TRANSFERÊNCIAS DOS ESTADOS E DO DISTRI		768.215,65	137.920,00	44.485,00	0,00	237.655,16	102.388,00	0,00	0,00	0,00
424280000000000	TRANSFERÊNCIAS DOS ESTADOS, DISTRITO F		0,00	0,00	44.485,00	0,00	11.121,25	102.388,00	0,00	0,00	0,00
424281000000000	TRANSFERÊNCIAS DE CONVÊNIO DOS ESTADO		0,00	0,00	44.485,00	0,00	11.121,25	102.388,00	0,00	0,00	0,00
424281011000000	TRANSFERÊNCIAS DE CONVÊNIO DOS ESTADO		0,00	0,00	44.485,00	0,00	11.121,25	102.388,00	0,00	0,00	0,00
424281011090000	COREDES 2018/2019 FMS STA CASA MISERIC	4293	0,00	0,00	0,00	0,00	0,00	64.666,00	0,00	0,00	0,00
424281011100000	COREDES 2018/2019 FMS AQUIS.EQUIP. UBS	4292	0,00	0,00	0,00	0,00	0,00	37.722,00	0,00	0,00	0,00

**MUNICÍPIO DE SANTANA DO LIVRAMENTO**

RUA RIVADAVIA CORREA, 858

SANTANA DO LIVRAMENTO - RS

5539681017 - CNPJ : 88.124.961/0001-59

www.sdolivramento.com.br

Demonstrativo das Projeções da Receita

PPA - 2020 - 2023

Lei XXXX - LDO 2020

Perspectiva: 1(14/05/2019)

Dados da Receita			Valores Arrecadados				Média dos quatro últimos exercícios	Valores Projetados			
Estrutural	Descrição	Rec.	2016	2017	2018	2019		2020	2021	2022	2023
48000000000000	RECEITAS DE CAPITAL INTRAORÇAMENTÁRIAS		0,00	0,00	0,00	241.567,00	60.391,75	893.622,00	927.580,00	960.045,00	0,00
48300000000000	AMORTIZAÇÃO DE EMPRÉSTIMOS		0,00	0,00	0,00	241.567,00	60.391,75	893.622,00	927.580,00	960.045,00	0,00
48300040000000	AMORTIZAÇÃO DE EMPRÉSTIMOS - REFINANCI		0,00	0,00	0,00	241.567,00	60.391,75	893.622,00	927.580,00	960.045,00	0,00
48300041100000	AMORTIZAÇÃO DE EMPRÉSTIMOS - REFINANCI	1	0,00	0,00	0,00	241.567,00	60.391,75	893.622,00	927.580,00	960.045,00	0,00
90000000000000	(R) DEDUÇÕES DA RECEITA		-18.802.301,55	-19.690.987,26	-22.884.127,85	-24.839.245,38	-21.554.165,51	-22.885.885,00	-23.927.579,00	-24.302.225,00	0,00
91000000000000	(R) RECEITAS CORRENTES		-18.802.301,55	-19.690.987,26	-22.884.127,85	-24.839.245,38	-21.554.165,51	-22.885.885,00	-23.927.579,00	-24.302.225,00	0,00
91100000000000	(R) IMPOSTOS, TAXAS E CONTRIBUIÇÕES		-835.744,04	-1.064.576,74	-2.966.915,09	-3.368.190,93	-2.058.856,70	-2.197.225,00	-2.307.929,00	-2.393.985,00	0,00
91110000000000	(R) IMPOSTOS		-499.414,84	-633.163,84	-2.170.412,31	-2.039.582,22	-1.335.643,30	-1.355.125,00	-1.423.724,00	-1.476.181,00	0,00
91118000000000	(R) IMPOSTOS ESPECÍFICOS DE ESTADOS/		0,00	0,00	-2.170.412,31	-2.039.582,22	-1.052.498,63	-1.355.125,00	-1.423.724,00	-1.476.181,00	0,00
91118010000000	(R) IMPOSTOS SOBRE O PATRIMÔNIO PARA		0,00	0,00	-2.072.363,59	-2.022.024,42	-1.023.597,00	-1.302.000,00	-1.367.100,00	-1.419.048,00	0,00
91118011100000	(R) IMPOSTO SOBRE A PROPRIEDADE PRED		0,00	0,00	-600.122,96	-2.022.024,42	-655.536,85	-1.302.000,00	-1.367.100,00	-1.419.048,00	0,00
91118011101000	(R) IPTU - PRINCIPAL - PROPRIO	1	0,00	0,00	0,00	0,00	0,00	0,00	0,00	-851.429,00	0,00
91118011101000	(R) IPTU - PRINCIPAL - PROPRIO	1	-296.186,54	-376.557,53	-360.092,93	-1.213.267,29	-561.526,07	-781.200,00	-820.260,00	0,00	0,00
91118011102000	(R) IPTU - PRINCIPAL - MDE	20	0,00	0,00	0,00	0,00	0,00	0,00	0,00	-354.762,00	0,00
91118011102000	(R) IPTU - PRINCIPAL - MDE	20	-123.411,14	-156.929,71	-150.080,51	-505.640,04	-234.015,35	-325.500,00	-341.775,00	0,00	0,00
91118011103000	(R) IPTU - PRINCIPAL - ASPS	40	0,00	0,00	0,00	0,00	0,00	0,00	0,00	-212.857,00	0,00
91118011103000	(R) IPTU - PRINCIPAL - ASPS	40	-74.046,52	-94.089,24	-89.949,52	-303.117,09	-140.300,59	-195.300,00	-205.065,00	0,00	0,00
91118020000000	(R) IMPOSTOS SOBRE A PRODUÇÃO, CIRCU		0,00	0,00	-98.048,72	-17.557,80	-28.901,63	-53.125,00	-56.624,00	-57.133,00	0,00
91118023100000	(R) IMPOSTO SOBRE SERVIÇOS DE QUALQU		0,00	0,00	-4.760,92	-17.557,80	-5.579,68	-11.811,00	-13.451,00	-13.960,00	0,00
91118023101000	(R) ISS - PRINCIPAL - PRÓPRIO	1	-3.462,38	0,00	-2.856,35	-10.534,05	-4.213,20	-7.686,00	-8.070,00	-8.376,00	0,00
91118023102000	(R) ISS - PRINCIPAL - MDE	20	-1.442,54	-1.396,94	-1.190,36	-4.390,92	-2.105,19	-3.203,00	-3.363,00	-3.490,00	0,00
91118023103000	(R) ISS - PRINCIPAL - ASPS	40	-865,72	-838,15	-714,21	-2.632,83	-1.262,73	-922,00	-2.018,00	-2.094,00	0,00
91118023400000	(R) IMPOSTO SOBRE SERVIÇOS DE QUALQU		0,00	0,00	-93.287,80	0,00	-23.321,95	-41.314,00	-43.173,00	-43.173,00	0,00
91118023401000	(R) ISS - DÍVIDA ATIVA -MULTAS E JUR	1	-33.454,71	-124.684,93	0,00	0,00	-39.534,91	-41.314,00	-43.173,00	-43.173,00	0,00
91120000000000	(R) TAXAS		-336.329,20	-431.412,90	-796.502,78	-1.328.608,71	-723.213,40	-842.100,00	-884.205,00	-917.804,00	0,00
91122000000000	(R) TAXAS PELA PRESTAÇÃO DE SERVIÇOS		-336.329,20	-431.412,90	-796.502,78	-1.328.608,71	-723.213,40	-842.100,00	-884.205,00	-917.804,00	0,00
91122010000000	(R) TAXAS PELA PRESTAÇÃO DE SERVIÇOS		0,00	0,00	-796.502,78	-1.328.608,71	-531.277,87	-842.100,00	-884.205,00	-917.804,00	0,00
91122011100000	(R) TAXAS PELA PRESTAÇÃO DE SERVIÇOS		0,00	0,00	-401.106,70	-1.328.608,71	-432.428,85	-842.100,00	-884.205,00	-917.804,00	0,00

**MUNICÍPIO DE SANTANA DO LIVRAMENTO**

RUA RIVADAVIA CORREA, 858

SANTANA DO LIVRAMENTO - RS

5539681017 - CNPJ : 88.124.961/0001-59

www.sdolivramento.com.br

Demonstrativo das Projeções da Receita
PPA - 2020 - 2023
Lei XXXX - LDO 2020
Perspectiva: 1(14/05/2019)

Dados da Receita			Valores Arrecadados				Média dos quatro últimos exercícios	Valores Projetados			
Estrutural	Descrição	Rec.	2016	2017	2018	2019		2020	2021	2022	2023
911220111010000	(R) DEDUCAO - TAXA DE LIMPEZA PÚBLIC	1	-331.137,00	-431.412,90	-401.106,70	-1.328.608,71	-623.066,33	-842.100,00	-884.205,00	-917.804,00	0,00
917000000000000	(R) TRANSFERÊNCIAS CORRENTES		-16.796.233,81	-17.665.058,01	-19.848.647,04	-21.471.054,45	-18.945.248,33	-20.688.660,00	-21.619.650,00	-21.908.240,00	0,00
917100000000000	(R) TRANSFERÊNCIAS DA UNIÃO E DE SUA		0,00	0,00	-8.002.901,00	-8.501.960,67	-4.126.215,42	-7.366.501,00	-7.697.993,00	-7.986.583,00	0,00
917180000000000	(R) TRANSFERÊNCIAS DA UNIÃO - ESPECÍ		0,00	0,00	-8.002.901,00	-8.501.960,67	-4.126.215,42	-7.366.501,00	-7.697.993,00	-7.986.583,00	0,00
917180100000000	(R) PARTICIPAÇÃO NA RECEITA DA UNIÃO		0,00	0,00	-7.947.584,82	-8.501.960,67	-4.112.386,37	-7.321.195,00	-7.650.649,00	-7.939.239,00	0,00
917180121000000	(R) COTA-PARTE DO FUNDO DE PARTICIPA		0,00	0,00	-6.919.134,26	-8.055.347,01	-3.743.620,32	-6.904.090,00	-7.214.774,00	-7.503.364,00	0,00
917180121040000	(R) COTA-PARTE DO FPM - COTA MENSAL	31	0,00	0,00	0,00	0,00	0,00	-6.904.090,00	-7.214.774,00	-7.503.364,00	0,00
917180151000000	(R) COTA-PARTE DO IMPOSTO SOBRE A PR		0,00	0,00	-1.028.450,56	-446.613,66	-368.766,06	-417.105,00	-435.875,00	-435.875,00	0,00
917180151040000	(R) COTA-PARTE DO ITR - PRINCIPAL -	31	-756.502,19	-931.285,15	-1.028.450,56	-446.613,66	-790.712,89	-417.105,00	-435.875,00	-435.875,00	0,00
917180600000000	(R) TRANSFERÊNCIA FINANCEIRA DO ICMS		0,00	0,00	-55.316,18	0,00	-13.829,05	-45.306,00	-47.344,00	-47.344,00	0,00
917180611000000	(R) TRANSFERÊNCIA FINANCEIRA DO ICMS		0,00	0,00	-55.316,18	0,00	-13.829,05	-45.306,00	-47.344,00	-47.344,00	0,00
917180611040000	(R) TRANSFERÊNCIA FINANCEIRA DO ICMS	31	-46.806,43	-54.060,72	-55.316,18	0,00	-39.045,83	-45.306,00	-47.344,00	-47.344,00	0,00
917200000000000	(R) TRANSFERÊNCIAS DOS ESTADOS E DO		-16.796.233,81	-17.665.058,01	-11.845.746,04	-12.969.093,78	-14.819.032,91	-13.322.159,00	-13.921.657,00	-13.921.657,00	0,00
917280000000000	(R) TRANSFERÊNCIAS DOS ESTADOS - ESP		0,00	0,00	-11.845.746,04	-12.969.093,78	-6.203.709,96	-13.322.159,00	-13.921.657,00	-13.921.657,00	0,00
917280100000000	(R) PARTICIPAÇÃO NA RECEITA DOS ESTA		0,00	0,00	-11.845.746,04	-12.969.093,78	-6.203.709,96	-13.322.159,00	-13.921.657,00	-13.921.657,00	0,00
917280111000000	(R) COTA-PARTE DO ICMS - PRINCIPAL		0,00	0,00	-9.775.771,79	-9.190.255,44	-4.741.506,81	-9.482.775,00	-9.909.500,00	-9.909.500,00	0,00
917280111040000	(R) COTA-PARTE DO ICMS - PRINCIPAL -	31	-7.736.360,16	-8.523.163,81	-9.775.771,79	-9.190.255,44	-8.806.387,80	-9.482.775,00	-9.909.500,00	-9.909.500,00	0,00
917280121000000	(R) COTA-PARTE DO IPVA - PRINCIPAL -		0,00	0,00	-1.924.727,64	-3.627.665,58	-1.388.098,31	-3.678.235,00	-3.843.756,00	-3.843.756,00	0,00
917280121040000	(R) COTA-PARTE DO IPVA - PRINCIPAL -	31	-1.499.677,77	-1.566.943,86	-1.924.727,64	-3.627.665,58	-2.154.753,71	-3.678.235,00	-3.843.756,00	-3.843.756,00	0,00
917280131000000	(R) COTA-PARTE DO IPI - MUNICÍPIOS -		0,00	0,00	-145.246,61	-151.172,76	-74.104,84	-161.149,00	-168.401,00	-168.401,00	0,00
917280131040000	(R) COTA-PARTE DO IPI - MUNICÍPIOS -	31	-86.330,76	-131.877,05	-145.246,61	-151.172,76	-128.656,80	-161.149,00	-168.401,00	-168.401,00	0,00
							Total	240.826.828,00	231.414.301,00	239.709.734,00	0,00

**MUNICÍPIO DE SANTANA DO LIVRAMENTO**

RUA RIVADAVIA CORREA, 858

SANTANA DO LIVRAMENTO - RS

5539681017 - CNPJ : 88.124.961/0001-59

www.sdolivramento.com.br

Demonstrativo das Projeções da Receita
PPA - 2020 - 2023
Lei XXXX - LDO 2020
Perspectiva: 1(14/05/2019)

Dados da Receita			Valores Arrecadados				Média dos quatro	Valores Projetados			
Estrutural	Descrição	Rec.	2016	2017	2018	2019	últimos exercícios	2020	2021	2022	2023
40000000000000	RECEITAS		0,00	0,00	0,00	27.720.151,00	6.930.037,75	29.011.908,00	30.363.865,00	31.778.819,00	0,00
41000000000000	RECEITAS CORRENTES		0,00	0,00	0,00	27.720.151,00	6.930.037,75	29.011.908,00	30.363.865,00	31.778.819,00	0,00
41100000000000	IMPOSTOS, TAXAS E CONTRIBUIÇÕES DE MEL		0,00	0,00	0,00	6.946.437,00	1.736.609,25	7.270.141,00	7.608.929,00	7.963.505,00	0,00
41120000000000	TAXAS		0,00	0,00	0,00	6.946.437,00	1.736.609,25	7.270.141,00	7.608.929,00	7.963.505,00	0,00
41122000000000	TAXAS PELA PRESTAÇÃO DE SERVIÇOS		0,00	0,00	0,00	6.946.437,00	1.736.609,25	7.270.141,00	7.608.929,00	7.963.505,00	0,00
41122010000000	TAXAS PELA PRESTAÇÃO DE SERVIÇOS		0,00	0,00	0,00	6.946.437,00	1.736.609,25	7.270.141,00	7.608.929,00	7.963.505,00	0,00
41122011300000	TAXAS PELA PRESTAÇÃO DE SERVIÇOS - DÍV		0,00	0,00	0,00	6.946.437,00	1.736.609,25	7.270.141,00	7.608.929,00	7.963.505,00	0,00
41122011302000	DAE-RECEITA DA DIVIDA ATIVA DAS TAXAS	400	0,00	0,00	0,00	6.946.437,00	1.736.609,25	7.270.141,00	7.608.929,00	7.963.505,00	0,00
41300000000000	RECEITA PATRIMONIAL		0,00	0,00	0,00	20.350,00	5.087,50	21.298,00	22.291,00	23.329,00	0,00
41320000000000	VALORES MOBILIÁRIOS		0,00	0,00	0,00	20.350,00	5.087,50	21.298,00	22.291,00	23.329,00	0,00
41321000000000	JUROS E CORREÇÕES MONETÁRIAS		0,00	0,00	0,00	20.350,00	5.087,50	21.298,00	22.291,00	23.329,00	0,00
41321001100000	REMUNERAÇÃO DE DEPÓSITOS BANCÁRIOS - P		0,00	0,00	0,00	20.350,00	5.087,50	21.298,00	22.291,00	23.329,00	0,00
41321001102000	REMUNERAÇÃO DE DEPÓSITOS DE RECURSOS N		0,00	0,00	0,00	20.350,00	5.087,50	21.298,00	22.291,00	23.329,00	0,00
41321001102020	DAE - REC.FINANC. DE CONTAS PRÓPRIAS	400	0,00	0,00	0,00	20.350,00	5.087,50	21.298,00	22.291,00	23.329,00	0,00
41600000000000	RECEITA DE SERVIÇOS		0,00	0,00	0,00	20.577.312,00	5.144.328,00	21.536.214,00	22.539.804,00	23.590.156,00	0,00
41610000000000	SERVIÇOS ADMINISTRATIVOS E COMERCIAIS		0,00	0,00	0,00	20.577.312,00	5.144.328,00	21.536.214,00	22.539.804,00	23.590.156,00	0,00
41610010000000	SERVIÇOS ADMINISTRATIVOS E COMERCIAIS		0,00	0,00	0,00	20.577.312,00	5.144.328,00	21.536.214,00	22.539.804,00	23.590.156,00	0,00
41610011100000	SERVIÇOS ADMINISTRATIVOS E COMERCIAIS		0,00	0,00	0,00	20.425.160,00	5.106.290,00	21.376.972,00	22.373.141,00	23.415.726,00	0,00
41610011102000	DAE - SERVIÇOS ADMINISTRATIVOS E COMER		0,00	0,00	0,00	20.096.603,00	5.024.150,75	21.033.103,00	22.013.248,00	23.039.066,00	0,00
41610011102010	DAE - TARIFA DE ÁGUA	400	0,00	0,00	0,00	12.045.312,00	3.011.328,00	12.606.623,00	13.194.092,00	13.808.937,00	0,00
41610011102020	DAE- TARIFA DE ESGOTO	400	0,00	0,00	0,00	4.924.545,00	1.231.136,25	5.154.029,00	5.394.207,00	5.645.577,00	0,00
41610011102030	DAE - CONSUMO M³	400	0,00	0,00	0,00	2.757.875,00	689.468,75	2.886.391,00	3.020.898,00	3.161.672,00	0,00
41610011102040	DAE-ADICIONAL MENSAL CONSEV. HIDRÔMETR	400	0,00	0,00	0,00	368.871,00	92.217,75	386.060,00	404.051,00	422.880,00	0,00
41610011103000	SERVIÇOS DE COMERCIALIZAÇÃO E DISTRIBU		0,00	0,00	0,00	51.222,00	12.805,50	53.609,00	56.107,00	58.722,00	0,00
41610011103030	DAE- RELIGAÇÃO DE ÁGUA NO CAVALETE	400	0,00	0,00	0,00	51.222,00	12.805,50	53.609,00	56.107,00	58.722,00	0,00
41610011104000	DAE- SERVIÇOS ADMIN.- SANEAMENTO		0,00	0,00	0,00	90.155,00	22.538,75	94.357,00	98.753,00	103.354,00	0,00
416100111040100	DAE- DESOBSTRUÇÃO DE CAIXA INSPEÇÃO	400	0,00	0,00	0,00	101,00	25,25	108,00	111,00	116,00	0,00
416100111040300	DAE- MÃO-DE-OBRA/HORA TRABALHADA-ESGOT	400	0,00	0,00	0,00	1.194,00	298,50	1.250,00	1.308,00	1.369,00	0,00

**MUNICÍPIO DE SANTANA DO LIVRAMENTO**

RUA RIVADAVIA CORREA, 858

SANTANA DO LIVRAMENTO - RS

5539681017 - CNPJ : 88.124.961/0001-59

www.sdolivramento.com.br

Demonstrativo das Projeções da Receita

PPA - 2020 - 2023

Lei XXXX - LDO 2020

Perspectiva: 1(14/05/2019)

Dados da Receita			Valores Arrecadados				Média dos quatro últimos exercícios	Valores Projetados			
Estrutural	Descrição	Rec.	2016	2017	2018	2019		2020	2021	2022	2023
416100111040400	DAE- LIGAÇÃO DE ESGOTO SANITÁRIO OU SU	400	0,00	0,00	0,00	2.730,00	682,50	2.857,00	2.990,00	3.129,00	0,00
416100111040500	DAE- ESGOTAMENTO FOSSA SÉPTICA>5M³	400	0,00	0,00	0,00	58.258,00	14.564,50	60.972,00	63.814,00	66.787,00	0,00
416100111040700	DAE- ESGOTAM. FILTRO ATÉ 5M³	400	0,00	0,00	0,00	26.676,00	6.669,00	27.919,00	29.220,00	30.582,00	0,00
416100111041100	DAE- MATERIAIS PARA ESGOTO	400	0,00	0,00	0,00	1.196,00	299,00	1.251,00	1.310,00	1.371,00	0,00
416100111050000	DAE- SERVIÇOS ADMIN.- ABASTECIMENTO		0,00	0,00	0,00	43.887,00	10.971,75	45.933,00	48.074,00	50.312,00	0,00
416100111050100	DAE- AFERIÇÃO DE HIDRÔMETRO	400	0,00	0,00	0,00	2.676,00	669,00	2.801,00	2.932,00	3.068,00	0,00
416100111050600	DAE- MÃ DE OBRA- H/TRAB. ÁGUA	400	0,00	0,00	0,00	2.786,00	696,50	2.916,00	3.052,00	3.194,00	0,00
416100111050800	DAE- FISCALIZAÇÃO DE RAMAL	400	0,00	0,00	0,00	19.801,00	4.950,25	20.724,00	21.690,00	22.700,00	0,00
416100111051000	DAE- LIGAÇÃO DE ÁGUA	400	0,00	0,00	0,00	15.833,00	3.958,25	16.571,00	17.343,00	18.151,00	0,00
416100111051500	DAE- MATERIAIS PARA ÁGUA	400	0,00	0,00	0,00	2.791,00	697,75	2.921,00	3.057,00	3.199,00	0,00
416100111060000	DAE- SERVIÇOS ADMIN.- EXPEDIENTE		0,00	0,00	0,00	143.293,00	35.823,25	149.970,00	156.959,00	164.272,00	0,00
416100111060300	DAE- MULTA POR INFRAÇÃO	400	0,00	0,00	0,00	23.150,00	5.787,50	24.228,00	25.357,00	26.539,00	0,00
416100111060500	DAE- REQUERIM./PETIÇÕES/RECURSOS/MEMOR	400	0,00	0,00	0,00	27.911,00	6.977,75	29.212,00	30.573,00	31.998,00	0,00
416100111060600	DAE- TERMOS DE REGISTRO DE QQR NATUREZ	400	0,00	0,00	0,00	4.549,00	1.137,25	4.761,00	4.983,00	5.215,00	0,00
416100111060700	DAE- TRANF. E AVERBAÇÃO IMÓVEL	400	0,00	0,00	0,00	1.298,00	324,50	1.359,00	1.422,00	1.488,00	0,00
416100111060800	DAE- PROVA FINAL-POR ECONOMIA	400	0,00	0,00	0,00	40.918,00	10.229,50	42.825,00	44.820,00	46.909,00	0,00
416100111060900	DAE- ABERTURA DE VALA EM PAVIMENTO	400	0,00	0,00	0,00	7.518,00	1.879,50	7.868,00	8.235,00	8.618,00	0,00
416100111061000	DAE-ABERTURA DE VALA RUA S/PAVIMENTO	400	0,00	0,00	0,00	3.227,00	806,75	3.377,00	3.535,00	3.700,00	0,00
416100111061100	DAE- SERVIÇOS DE EXPEDIENTE	400	0,00	0,00	0,00	27.227,00	6.806,75	28.496,00	29.824,00	31.213,00	0,00
416100111061200	DAE- VENDA EVENTUAL DE ÁGUA	400	0,00	0,00	0,00	3.301,00	825,25	3.455,00	3.616,00	3.784,00	0,00
416100111061300	DAE- KM RODADO	400	0,00	0,00	0,00	4.194,00	1.048,50	4.389,00	4.594,00	4.808,00	0,00
416100112000000	SERVIÇOS ADMINISTRATIVOS E COMERCIAIS		0,00	0,00	0,00	152.152,00	38.038,00	159.242,00	166.663,00	174.430,00	0,00
416100112010000	DAE- SERV.ADM.COM-MULTAS E JUROS	400	0,00	0,00	0,00	152.152,00	38.038,00	159.242,00	166.663,00	174.430,00	0,00
419000000000000	OUTRAS RECEITAS CORRENTES		0,00	0,00	0,00	176.052,00	44.013,00	184.255,00	192.841,00	201.829,00	0,00
419200000000000	INDENIZAÇÕES, RESTITUIÇÕES E RESSARCIM		0,00	0,00	0,00	30.254,00	7.563,50	31.663,00	33.139,00	34.683,00	0,00
419280000000000	INDENIZAÇÕES, RESTITUIÇÕES E RESSARCIM		0,00	0,00	0,00	30.254,00	7.563,50	31.663,00	33.139,00	34.683,00	0,00
419280100000000	INDENIZAÇÕES- ESPECÍFICAS PARA ESTADOS		0,00	0,00	0,00	8.101,00	2.025,25	8.478,00	8.874,00	9.287,00	0,00
419280111000000	INDENIZAÇÕES - ESPECÍFICAS PARA ESTADO		0,00	0,00	0,00	8.101,00	2.025,25	8.478,00	8.874,00	9.287,00	0,00

**MUNICÍPIO DE SANTANA DO LIVRAMENTO**

RUA RIVADAVIA CORREA, 858

SANTANA DO LIVRAMENTO - RS

5539681017 - CNPJ : 88.124.961/0001-59

www.sdolivramento.com.br

Demonstrativo das Projeções da Receita

PPA - 2020 - 2023

Lei XXXX - LDO 2020

Perspectiva: 1(14/05/2019)

Dados da Receita			Valores Arrecadados				Média dos quatro	Valores Projetados			
Estrutural	Descrição	Rec.	2016	2017	2018	2019	últimos exercícios	2020	2021	2022	2023
419280111040000	DAE- OUTRAS INDENIZAÇÕES	400	0,00	0,00	0,00	8.101,00	2.025,25	8.478,00	8.874,00	9.287,00	0,00
419280200000000	RESTITUIÇÕES ESPECIFIC P ESTADOS-DF-MU		0,00	0,00	0,00	22.153,00	5.538,25	23.185,00	24.265,00	25.396,00	0,00
419280291000000	OUTRAS RESTIT ESPECIFIC P ESTADO DF MU		0,00	0,00	0,00	22.153,00	5.538,25	23.185,00	24.265,00	25.396,00	0,00
419280291040000	RESTIT P PAGTO INDEVIDO-PRINCIPAL		0,00	0,00	0,00	22.153,00	5.538,25	23.185,00	24.265,00	25.396,00	0,00
419280291040300	DAE - RESTITUIÇÃO DE VALORES AO MUNICÍ	400	0,00	0,00	0,00	22.153,00	5.538,25	23.185,00	24.265,00	25.396,00	0,00
419900000000000	DEMAIS RECEITAS CORRENTES		0,00	0,00	0,00	145.798,00	36.449,50	152.592,00	159.702,00	167.146,00	0,00
419909900000000	OUTRAS RECEITAS		0,00	0,00	0,00	145.798,00	36.449,50	152.592,00	159.702,00	167.146,00	0,00
419909911000000	OUTRAS RECEITAS - PRIMÁRIAS - PRINCIPA		0,00	0,00	0,00	84.587,00	21.146,75	88.529,00	92.654,00	96.972,00	0,00
419909911050000	DAE- ÔNUS DE SUCUMBÊNCIA	400	0,00	0,00	0,00	84.587,00	21.146,75	88.529,00	92.654,00	96.972,00	0,00
419909921000000	OUTRAS RECEITAS - FINANCEIRAS - PRINCI		0,00	0,00	0,00	61.211,00	15.302,75	64.063,00	67.048,00	70.174,00	0,00
419909921090000	DAE-TRANSFERÊNCIA DE RESÍDUOS DE CONCI	400	0,00	0,00	0,00	35.860,00	8.965,00	37.531,00	39.280,00	41.111,00	0,00
419909921100000	DAE- CRÉDITOS NÃO IDENTIFICADOS	400	0,00	0,00	0,00	25.351,00	6.337,75	26.532,00	27.768,00	29.063,00	0,00
Total								29.011.908,00	30.363.865,00	31.778.819,00	0,00

Dados da Receita			Valores Arrecadados				Média dos quatro	Valores Projetados			
Estrutural	Descrição	Rec.	2016	2017	2018	2019	últimos exercícios	2020	2021	2022	2023
40000000000000	RECEITAS		0,00	0,00	0,00	48.531.719,00	12.132.929,75	59.577.985,00	61.812.157,00	63.975.582,00	0,00
41000000000000	RECEITAS CORRENTES		0,00	0,00	0,00	12.573.302,00	3.143.325,50	13.986.526,00	14.511.019,00	15.018.903,00	0,00
41200000000000	CONTRIBUIÇÕES		0,00	0,00	0,00	7.304.828,00	1.826.207,00	7.639.631,00	7.926.116,00	8.203.530,00	0,00
41210000000000	CONTRIBUIÇÕES SOCIAIS		0,00	0,00	0,00	7.304.828,00	1.826.207,00	7.639.631,00	7.926.116,00	8.203.530,00	0,00
41218000000000	CONTRIBUIÇÕES SOCIAIS ESPECÍFICAS DE E		0,00	0,00	0,00	7.246.495,00	1.811.623,75	7.539.631,00	7.822.366,00	8.096.149,00	0,00
41218010000000	CONTRIBUIÇÕES PARA O REGIME PRÓPRIO DE		0,00	0,00	0,00	7.246.495,00	1.811.623,75	7.539.631,00	7.822.366,00	8.096.149,00	0,00
41218011000000	CONTRIBUIÇÃO PREVIDENCIÁRIA PARA AMORT		0,00	0,00	0,00	6.875.493,00	1.718.873,25	7.011.136,00	7.274.053,00	7.528.645,00	0,00
412180111010000	CPSSS SERVIDOR ATIVO CIVIL PREVIDENCI		0,00	0,00	0,00	6.875.493,00	1.718.873,25	7.011.136,00	7.274.053,00	7.528.645,00	0,00
412180111010100	SISPREM - RPPS - PREFEITURA	400	0,00	0,00	0,00	5.626.512,00	1.406.628,00	5.681.068,00	5.894.108,00	6.100.402,00	0,00
412180111010200	SISPREM - RPPS - DAE	400	0,00	0,00	0,00	894.547,00	223.636,75	988.322,00	1.025.384,00	1.061.272,00	0,00
412180111010300	SISPREM - RPPS - CMARA	400	0,00	0,00	0,00	132.357,00	33.089,25	150.035,00	155.661,00	161.110,00	0,00
412180111010400	SISPREM - RPPS - SISPREM	400	0,00	0,00	0,00	222.077,00	55.519,25	191.711,00	198.900,00	205.861,00	0,00
412180115000000	CPSSS DO SERV CIVIL ATIVO-MULTA		0,00	0,00	0,00	180.481,00	45.120,25	309.396,00	320.998,00	332.233,00	0,00
412180115010000	MULTAS E JUROS DE MORA CONTRIBUIÇÃO PA	50	0,00	0,00	0,00	180.481,00	45.120,25	309.396,00	320.998,00	332.233,00	0,00
412180121000000	CPSSS DO SERVIDOR CIVIL INATIVO ASSIT		0,00	0,00	0,00	164.457,00	41.114,25	186.948,00	193.958,00	200.747,00	0,00
412180121010000	CPSSS SERVIDOR CIVIL INATIVO PREV PRIN		0,00	0,00	0,00	164.457,00	41.114,25	186.948,00	193.958,00	200.747,00	0,00
412180121010100	SISPREM - RPPS - INATIVO	400	0,00	0,00	0,00	164.457,00	41.114,25	186.948,00	193.958,00	200.747,00	0,00
412180131000000	CPSSS DO SERVIDOR CIVIL - PENSIONISTAS		0,00	0,00	0,00	26.064,00	6.516,00	32.151,00	33.357,00	34.524,00	0,00
412180131010000	CPSSS SERVIDOR CIVIL - PENS PREV PRINC		0,00	0,00	0,00	26.064,00	6.516,00	32.151,00	33.357,00	34.524,00	0,00
412180131010100	SISPREM- RPPS- PENSIONISTAS	400	0,00	0,00	0,00	26.064,00	6.516,00	32.151,00	33.357,00	34.524,00	0,00
412190000000000	OUTRAS CONTRIBUICOES SOCIAIS		0,00	0,00	0,00	58.333,00	14.583,25	100.000,00	103.750,00	107.381,00	0,00
412199900000000	DEMAIS CONTRIBUICOES SOCIAIS		0,00	0,00	0,00	58.333,00	14.583,25	100.000,00	103.750,00	107.381,00	0,00
412199910000000	DEMAIS CONTRIBUICOES		0,00	0,00	0,00	58.333,00	14.583,25	100.000,00	103.750,00	107.381,00	0,00
412199911010000	COMPENSAÇÃO PREVIDENCIARIA A PRE MUNIC	400	0,00	0,00	0,00	58.333,00	14.583,25	100.000,00	103.750,00	107.381,00	0,00
413000000000000	RECEITA PATRIMONIAL		0,00	0,00	0,00	4.621.755,00	1.155.438,75	5.692.975,00	5.906.462,00	6.113.187,00	0,00
413200000000000	VALORES MOBILIÁRIOS		0,00	0,00	0,00	4.621.755,00	1.155.438,75	5.692.975,00	5.906.462,00	6.113.187,00	0,00
413210000000000	JUROS E CORREÇÕES MONETÁRIAS		0,00	0,00	0,00	4.621.755,00	1.155.438,75	5.692.975,00	5.906.462,00	6.113.187,00	0,00
413210041000000	REMUNERAÇÃO DOS RECURSOS DO REGIME PRÓ		0,00	0,00	0,00	4.562.453,00	1.140.613,25	5.591.315,00	5.800.990,00	6.004.024,00	0,00

Dados da Receita			Valores Arrecadados				Média dos quatro	Valores Projetados			
Estrutural	Descrição	Rec.	2016	2017	2018	2019	últimos exercícios	2020	2021	2022	2023
413210041010000	REMUNERAÇÃO DOS INVESTIMENTOS DO REGIM	400	0,00	0,00	0,00	4.562.453,00	1.140.613,25	5.591.315,00	5.800.990,00	6.004.024,00	0,00
413210051000000	JUROS DE TÍTULOS DE RENDA - PRINCIPAL		0,00	0,00	0,00	59.302,00	14.825,50	101.660,00	105.472,00	109.163,00	0,00
413210051020000	REMUN.INVEST.RENDA VARIÁVEL SISPREM	50	0,00	0,00	0,00	59.302,00	14.825,50	101.660,00	105.472,00	109.163,00	0,00
419000000000000	OUTRAS RECEITAS CORRENTES		0,00	0,00	0,00	646.719,00	161.679,75	653.920,00	678.441,00	702.186,00	0,00
419200000000000	INDENIZAÇÕES, RESTITUIÇÕES E RESSARCIM		0,00	0,00	0,00	646.719,00	161.679,75	653.920,00	678.441,00	702.186,00	0,00
419280000000000	INDENIZAÇÕES, RESTITUIÇÕES E RESSARCIM		0,00	0,00	0,00	646.719,00	161.679,75	653.920,00	678.441,00	702.186,00	0,00
419280100000000	INDENIZAÇÕES- ESPECÍFICAS PARA ESTADOS		0,00	0,00	0,00	95.363,00	23.840,75	163.480,00	169.610,00	175.546,00	0,00
419280111000000	INDENIZAÇÕES - ESPECÍFICAS PARA ESTADO		0,00	0,00	0,00	95.363,00	23.840,75	163.480,00	169.610,00	175.546,00	0,00
419280111020000	OUTRAS INDENIZAÇÕES DIVERSAS	50	0,00	0,00	0,00	95.363,00	23.840,75	163.480,00	169.610,00	175.546,00	0,00
419280200000000	RESTITUIÇÕES ESPECIFIC P ESTADOS-DF-MU		0,00	0,00	0,00	551.356,00	137.839,00	490.440,00	508.831,00	526.640,00	0,00
419280291000000	OUTRAS RESTIT ESPECIFIC P ESTADO DF MU		0,00	0,00	0,00	551.356,00	137.839,00	490.440,00	508.831,00	526.640,00	0,00
419280291040000	RESTIT P PAGTO INDEVIDO-PRINCIPAL		0,00	0,00	0,00	551.356,00	137.839,00	490.440,00	508.831,00	526.640,00	0,00
419280291040100	SISPREM - RESTITUIÇÃO VALORES DO MUNICI	400	0,00	0,00	0,00	551.356,00	137.839,00	490.440,00	508.831,00	526.640,00	0,00
470000000000000	RECEITAS CORRENTES INTRAORÇAMENTÁRIAS		0,00	0,00	0,00	35.958.417,00	8.989.604,25	45.591.459,00	47.301.138,00	48.956.679,00	0,00
472000000000000	CONTRIBUIÇÕES		0,00	0,00	0,00	35.958.417,00	8.989.604,25	45.591.459,00	47.301.138,00	48.956.679,00	0,00
472100000000000	CONTRIBUIÇÕES SOCIAIS		0,00	0,00	0,00	35.958.417,00	8.989.604,25	45.591.459,00	47.301.138,00	48.956.679,00	0,00
472180000000000	CONTRIBUIÇÕES SOCIAIS ESPECÍFICAS DE E		0,00	0,00	0,00	35.958.417,00	8.989.604,25	45.591.459,00	47.301.138,00	48.956.679,00	0,00
472180100000000	CONTRIBUIÇÕES PARA O REGIME PRÓPRIO DE		0,00	0,00	0,00	2.740.908,00	685.227,00	4.698.700,00	4.874.901,00	5.045.522,00	0,00
472180111000000	CONTRIBUIÇÃO PREVIDENCIÁRIA PARA AMORT		0,00	0,00	0,00	2.740.908,00	685.227,00	4.698.700,00	4.874.901,00	5.045.522,00	0,00
472180111030000	DAE - PARCELAMENTO DIVIDA PREVIDENCIARI	400	0,00	0,00	0,00	1.956.005,00	489.001,25	3.353.152,00	3.478.895,00	3.600.656,00	0,00
472180111040000	SISPREM - CONTRIBUIÇÃO PATRONAL ESPECI	50	0,00	0,00	0,00	784.903,00	196.225,75	1.345.548,00	1.396.006,00	1.444.866,00	0,00
472180300000000	CPSSS PATRONALSERV CIVIL ESP EST/DF/MU		0,00	0,00	0,00	17.246.648,00	4.311.662,00	23.809.045,00	24.701.884,00	25.566.451,00	0,00
472180311000000	CPSSS PATRONAL		0,00	0,00	0,00	17.246.648,00	4.311.662,00	23.809.045,00	24.701.884,00	25.566.451,00	0,00
472180311010000	CPSSS PATRONAL - PREVIDENCIARIA PRINCI		0,00	0,00	0,00	9.216.036,00	2.304.009,00	10.709.605,00	11.111.215,00	11.500.108,00	0,00
472180311010100	PM - CONTRIB. PATRONAL PREVIDENCIÁRIA	400	0,00	0,00	0,00	6.864.561,00	1.716.140,25	8.066.140,00	8.368.620,00	8.661.522,00	0,00
472180311010200	DAE - CONTRIB. PATRONAL PREVIDENCIÁRI	400	0,00	0,00	0,00	1.472.637,00	368.159,25	1.611.085,00	1.671.501,00	1.730.003,00	0,00
472180311010300	CM - CONTRIB. PATRONAL PREVIDENCIÁRIA	400	0,00	0,00	0,00	205.013,00	51.253,25	222.670,00	231.020,00	239.106,00	0,00
472180311010400	SISPREM - CONTRIB. PATRONAL PREVIDENCI	400	0,00	0,00	0,00	673.825,00	168.456,25	809.710,00	840.074,00	869.477,00	0,00

SISPREM PREVIDENCIA

RUA DUQUE DE CAXIAS, 1644

SANTANA DO LIVRAMENTO - RS

05532421966 - CNPJ : 92.913.581/0001-70

www.sisprem.santanadolivramento.rs.gov.br

Demonstrativo das Projeções da Receita
 PPA - 2020 - 2023
 Lei XXXX - LDO 2020
 Perspectiva: 1(14/05/2019)

Dados da Receita			Valores Arrecadados				Média dos quatro	Valores Projetados			
Estrutural	Descrição	Rec.	2016	2017	2018	2019	últimos exercícios	2020	2021	2022	2023
472180311020000	CPSSS PATRONAL AMORT DEFIC ATUARIAL-PR		0,00	0,00	0,00	8.030.612,00	2.007.653,00	13.099.440,00	13.590.669,00	14.066.343,00	0,00
472180311020100	PM-PARCELAMENTO DE DBITOS	400	0,00	0,00	0,00	7.540.933,00	1.885.233,25	12.610.042,00	13.082.919,00	13.540.821,00	0,00
472180311020200	CM-PARCELAMENTO DE DBITOS	400	0,00	0,00	0,00	489.679,00	122.419,75	489.398,00	507.750,00	525.522,00	0,00
472180400000000	CPSSS PATRONAL PARCELAMENTOS ESPECIF E		0,00	0,00	0,00	15.970.861,00	3.992.715,25	17.083.714,00	17.724.353,00	18.344.706,00	0,00
472180411000000	CPSSS PATR PARCELAMENTOS SERV CIVIL AT		0,00	0,00	0,00	15.970.861,00	3.992.715,25	17.083.714,00	17.724.353,00	18.344.706,00	0,00
472180411010000	CPSSS PATRONAL PARCEL PM PRINCIPAL		0,00	0,00	0,00	15.970.861,00	3.992.715,25	17.083.714,00	17.724.353,00	18.344.706,00	0,00
472180411010100	PARCELAMENTO 826/2017-PREVID.PM	400	0,00	0,00	0,00	2.432.625,00	608.156,25	2.586.000,00	2.682.975,00	2.776.879,00	0,00
472180411010200	PARCELAMENTO 866/2017-PREVID.CM	400	0,00	0,00	0,00	1.889.755,00	472.438,75	2.046.250,00	2.122.984,00	2.197.289,00	0,00
472180411010300	PARCELAMENTO 889/2017-PREVID.DAE	400	0,00	0,00	0,00	4.722.985,00	1.180.746,25	5.022.559,00	5.210.905,00	5.393.287,00	0,00
472180411010400	PARCELAMENTO 890/2017 - PREFEITURA	400	0,00	0,00	0,00	2.574.286,00	643.571,50	2.721.000,00	2.823.038,00	2.921.844,00	0,00
472180411010500	PARCELAMENTO 698/2017 - PREFEITURA	400	0,00	0,00	0,00	4.351.210,00	1.087.802,50	4.707.905,00	4.884.451,00	5.055.407,00	0,00
Total								59.577.985,00	61.812.157,00	63.975.582,00	0,00

Dados da Receita			Valores Arrecadados				Média dos quatro últimos exercícios	Valores Projetados			
Estrutural	Descrição	Rec.	2016	2017	2018	2019		2020	2021	2022	2023
40000000000000	RECEITAS		0,00	0,00	0,00	11.309.241,00	2.827.310,25	13.575.741,00	14.084.829,00	14.577.756,00	0,00
41000000000000	RECEITAS CORRENTES		0,00	0,00	0,00	5.727.476,00	1.431.869,00	6.006.143,00	6.231.371,00	6.449.428,00	0,00
41100000000000	IMPOSTOS, TAXAS E CONTRIBUIÇÕES DE MEL		0,00	0,00	0,00	762,00	190,50	1.190,00	1.235,00	1.235,00	0,00
41120000000000	TAXAS		0,00	0,00	0,00	762,00	190,50	1.190,00	1.235,00	1.235,00	0,00
41122000000000	TAXAS PELA PRESTAÇÃO DE SERVIÇOS		0,00	0,00	0,00	762,00	190,50	1.190,00	1.235,00	1.235,00	0,00
41122010000000	TAXAS PELA PRESTAÇÃO DE SERVIÇOS		0,00	0,00	0,00	762,00	190,50	1.190,00	1.235,00	1.235,00	0,00
41122011000000	TAXAS PELA PRESTAÇÃO DE SERVIÇOS - PRI		0,00	0,00	0,00	762,00	190,50	1.190,00	1.235,00	1.235,00	0,00
411220111140000	SISPREM - TAXA DE CREDENCIAMENTO-ASSIS	400	0,00	0,00	0,00	762,00	190,50	1.190,00	1.235,00	1.235,00	0,00
41200000000000	CONTRIBUIÇÕES		0,00	0,00	0,00	4.186.437,00	1.046.609,25	4.351.001,00	4.514.164,00	4.672.160,00	0,00
41210000000000	CONTRIBUIÇÕES SOCIAIS		0,00	0,00	0,00	4.186.437,00	1.046.609,25	4.351.001,00	4.514.164,00	4.672.160,00	0,00
41218000000000	CONTRIBUIÇÕES SOCIAIS ESPECÍFICAS DE E		0,00	0,00	0,00	4.186.437,00	1.046.609,25	4.351.001,00	4.514.164,00	4.672.160,00	0,00
41218010000000	CONTRIBUIÇÕES PARA O REGIME PRÓPRIO DE		0,00	0,00	0,00	4.186.437,00	1.046.609,25	4.351.001,00	4.514.164,00	4.672.160,00	0,00
41218011000000	CONTRIBUIÇÃO PREVIDENCIÁRIA PARA AMORT		0,00	0,00	0,00	2.725.924,00	681.481,00	2.853.037,00	2.960.027,00	3.063.627,00	0,00
412180111020000	CPSSS SERVIDOR ATIVO CIVIL ASSITEN-PRI		0,00	0,00	0,00	2.725.924,00	681.481,00	2.853.037,00	2.960.027,00	3.063.627,00	0,00
412180111020100	PM-CONTRIBUIÇÃO ASSIST.MEDICA P/SAUDE	400	0,00	0,00	0,00	2.160.640,00	540.160,00	2.279.096,00	2.364.562,00	2.447.322,00	0,00
412180111020200	DAE-CONTRB.ASSIST.MDICA P/SAUDE	400	0,00	0,00	0,00	410.573,00	102.643,25	409.618,00	424.979,00	439.853,00	0,00
412180111020300	CM-CONTRIB.ASSIST.MDICA P/SAUDE	400	0,00	0,00	0,00	69.018,00	17.254,50	90.497,00	93.891,00	97.177,00	0,00
412180111020400	SISPREM CONTRIB.ASSIST.MDICA P/SAUDE	400	0,00	0,00	0,00	85.693,00	21.423,25	73.826,00	76.595,00	79.275,00	0,00
412180115000000	CPSSS DO SERV CIVIL ATIVO-MULTA		0,00	0,00	0,00	47.233,00	11.808,25	80.971,00	84.007,00	86.948,00	0,00
412180115020000	MULTAS E JUROS DA CONTRIBUICAO DO SERV	400	0,00	0,00	0,00	47.233,00	11.808,25	80.971,00	84.007,00	86.948,00	0,00
412180121000000	CPSSS DO SERVIDOR CIVIL INATIVO ASSIT		0,00	0,00	0,00	1.030.225,00	257.556,25	997.849,00	1.035.268,00	1.071.503,00	0,00
412180121020000	CONTRIB.SERV.INATIVOS P/ASSIST.MEDICA		0,00	0,00	0,00	1.030.225,00	257.556,25	997.849,00	1.035.268,00	1.071.503,00	0,00
412180121020100	CONTRIB.SERV.INATIVOS P/ASSIST.MEDICA	400	0,00	0,00	0,00	1.030.225,00	257.556,25	997.849,00	1.035.268,00	1.071.503,00	0,00
412180131000000	CPSSS DO SERVIDOR CIVIL - PENSIONISTAS		0,00	0,00	0,00	383.055,00	95.763,75	419.144,00	434.862,00	450.082,00	0,00
412180131020000	CPSSS DO SERVIDOR CIVIL - PENSIONISTAS		0,00	0,00	0,00	383.055,00	95.763,75	419.144,00	434.862,00	450.082,00	0,00
412180131020100	CONTRIBUIÇÃO DOS PENSIONISTAS PARA ASSI	400	0,00	0,00	0,00	383.055,00	95.763,75	419.144,00	434.862,00	450.082,00	0,00
413000000000000	RECEITA PATRIMONIAL		0,00	0,00	0,00	185.843,00	46.460,75	314.358,00	326.146,00	337.561,00	0,00
413200000000000	VALORES MOBILIÁRIOS		0,00	0,00	0,00	185.843,00	46.460,75	314.358,00	326.146,00	337.561,00	0,00

Dados da Receita			Valores Arrecadados				Média dos quatro	Valores Projetados			
Estrutural	Descrição	Rec.	2016	2017	2018	2019	últimos exercícios	2020	2021	2022	2023
41321000000000	JUROS E CORREÇÕES MONETÁRIAS		0,00	0,00	0,00	185.843,00	46.460,75	314.358,00	326.146,00	337.561,00	0,00
413210051000000	JUROS DE TÍTULOS DE RENDA - PRINCIPAL		0,00	0,00	0,00	185.843,00	46.460,75	314.358,00	326.146,00	337.561,00	0,00
413210051030000	JUROS DE TÍTULOS DE RENDA - ASSISTÊNCI	400	0,00	0,00	0,00	121.939,00	30.484,75	204.809,00	212.489,00	219.926,00	0,00
413210051040000	REMUN. INVESTIMENTOS RENDA VARIÁVEL- A	400	0,00	0,00	0,00	63.904,00	15.976,00	109.549,00	113.657,00	117.635,00	0,00
416000000000000	RECEITA DE SERVIÇOS		0,00	0,00	0,00	1.354.434,00	338.608,50	1.339.594,00	1.389.826,00	1.438.472,00	0,00
416300000000000	SERVIÇOS E ATIVIDADES REFERENTES À SAÚ		0,00	0,00	0,00	1.354.434,00	338.608,50	1.339.594,00	1.389.826,00	1.438.472,00	0,00
416380000000000	SERVIÇOS E ATIVIDADES REFERENTES À SAÚ		0,00	0,00	0,00	1.354.434,00	338.608,50	1.339.594,00	1.389.826,00	1.438.472,00	0,00
416380100000000	SERVIÇOS DE SAÚDE - ESPECÍFICO PARA ES		0,00	0,00	0,00	1.354.434,00	338.608,50	1.339.594,00	1.389.826,00	1.438.472,00	0,00
416380191000000	SERVIÇOS DE SAÚDE - ESPECÍFICO PARA ES		0,00	0,00	0,00	1.354.434,00	338.608,50	1.339.594,00	1.389.826,00	1.438.472,00	0,00
416380191010000	SISPREM - SERVIOS MDICOS - PREFEITURA	400	0,00	0,00	0,00	502.580,00	125.645,00	503.659,00	522.546,00	540.835,00	0,00
416380191020000	SISPREM - SERVIOS MDICOS - DAE	400	0,00	0,00	0,00	71.320,00	17.830,00	63.075,00	65.440,00	67.730,00	0,00
416380191030000	SISPREM - SERVIOS MDICOS - CMARA	400	0,00	0,00	0,00	6.723,00	1.680,75	9.019,00	9.357,00	9.685,00	0,00
416380191040000	SISPREM - SERVIOS MDICOS - SISPREM	400	0,00	0,00	0,00	510.162,00	127.540,50	478.648,00	496.597,00	513.978,00	0,00
416380191050000	SISPREM - SERVIOS ODONTOL. - PREFEITUR	400	0,00	0,00	0,00	170.203,00	42.550,75	184.942,00	191.877,00	198.593,00	0,00
416380191060000	SISPREM - SERVIOS ODONTOL. - DAE	400	0,00	0,00	0,00	27.993,00	6.998,25	35.089,00	36.404,00	37.679,00	0,00
416380191070000	SISPREM SERVIOS ODONTOL. - CMARA	400	0,00	0,00	0,00	2.539,00	634,75	4.305,00	4.466,00	4.623,00	0,00
416380191080000	SISPREM - SERVIOS ODONTOL. - SISPREM	400	0,00	0,00	0,00	62.914,00	15.728,50	60.857,00	63.139,00	65.349,00	0,00
470000000000000	RECEITAS CORRENTES INTRAORÇAMENTÁRIAS		0,00	0,00	0,00	5.581.765,00	1.395.441,25	7.569.598,00	7.853.458,00	8.128.328,00	0,00
472000000000000	CONTRIBUIÇÕES		0,00	0,00	0,00	5.581.765,00	1.395.441,25	7.569.598,00	7.853.458,00	8.128.328,00	0,00
472100000000000	CONTRIBUIÇÕES SOCIAIS		0,00	0,00	0,00	5.581.765,00	1.395.441,25	7.569.598,00	7.853.458,00	8.128.328,00	0,00
472180000000000	CONTRIBUIÇÕES SOCIAIS ESPECÍFICAS DE E		0,00	0,00	0,00	5.581.765,00	1.395.441,25	7.569.598,00	7.853.458,00	8.128.328,00	0,00
472180300000000	CPSSS PATRONALSERV CIVIL ESP EST/DF/MU		0,00	0,00	0,00	3.962.192,00	990.548,00	5.531.034,00	5.738.448,00	5.939.292,00	0,00
472180311000000	CPSSS PATRONAL		0,00	0,00	0,00	3.962.192,00	990.548,00	5.531.034,00	5.738.448,00	5.939.292,00	0,00
472180311030000	PM - CONTRIB PATRONAL À SAUDE		0,00	0,00	0,00	2.493.223,00	623.305,75	3.212.644,00	3.333.118,00	3.449.776,00	0,00
472180311030100	PM - CONTRIB PATRONAL À SAUDE	400	0,00	0,00	0,00	1.915.962,00	478.990,50	2.592.263,00	2.689.473,00	2.783.604,00	0,00
472180311030200	CM - CONTRIB. PATRONAL À SAÚDE	400	0,00	0,00	0,00	262.231,00	65.557,75	403.664,00	418.801,00	433.459,00	0,00
472180311030300	DAE-CONTRIB. PATRONAL À SAÚDE	400	0,00	0,00	0,00	177.458,00	44.364,50	66.682,00	69.183,00	71.604,00	0,00
472180311030400	SISPREM-CONTRIB PATRONAL A SAUDE	400	0,00	0,00	0,00	137.572,00	34.393,00	150.035,00	155.661,00	161.109,00	0,00

SISPREM ASSISTENCIA

RUA DUQUE DE CAXIAS, 1644

SANTANA DO LIVRAMENTO - RS

05532421966 - CNPJ : 92.913.581/0001-70

www.sisprem.santanadolivramento.rs.gov.br

Demonstrativo das Projeções da Receita
PPA - 2020 - 2023
Lei XXXX - LDO 2020
Perspectiva: 1(14/05/2019)

Dados da Receita			Valores Arrecadados				Média dos quatro	Valores Projetados			
Estrutural	Descrição	Rec.	2016	2017	2018	2019	últimos exercícios	2020	2021	2022	2023
472180311040000	CPSSS PATRONAL REC CORRENTE LIQUIDA - P		0,00	0,00	0,00	1.468.969,00	367.242,25	2.318.390,00	2.405.330,00	2.489.516,00	0,00
472180311040100	PM CONTRIBUIÇÃO DE 1% DA REC.CORRENTE	400	0,00	0,00	0,00	1.185.689,00	296.422,25	2.032.610,00	2.108.833,00	2.182.642,00	0,00
472180311040200	DAE - CONTRIBUIÇÃO DE 1% DA REC.CORREN	400	0,00	0,00	0,00	283.280,00	70.820,00	285.780,00	296.497,00	306.874,00	0,00
472180400000000	CPSSS PATRONAL PARCELAMENTOS ESPECIF E		0,00	0,00	0,00	1.619.573,00	404.893,25	2.038.564,00	2.115.010,00	2.189.036,00	0,00
472180411000000	CPSSS PATR PARCELAMENTOS SERV CIVIL AT		0,00	0,00	0,00	1.619.573,00	404.893,25	2.038.564,00	2.115.010,00	2.189.036,00	0,00
472180411010000	CPSSS PATRONAL PARCEL PM PRINCIPAL		0,00	0,00	0,00	1.619.573,00	404.893,25	2.038.564,00	2.115.010,00	2.189.036,00	0,00
472180411010600	PARCELAMENTO 001/2018 ASSIST. PM	400	0,00	0,00	0,00	1.619.573,00	404.893,25	2.038.564,00	2.115.010,00	2.189.036,00	0,00
Total								13.575.741,00	14.084.829,00	14.577.756,00	0,00



PREFEITURA MUNICIPAL DE SANTANA DO LIVRAMENTO
LEI DE DIRETRIZES ORÇAMENTÁRIAS
ANEXO II
Receita Corrente Líquida (RCL) Consolidada
2020 a 2022

(LRF, art. 53, inciso I)

ESPECIFICAÇÃO	2020 (R\$)	2021 (R\$)	2022 (R\$)
RECEITAS CORRENTES (I)	R\$ 306.324.163,00	R\$ 303.212.626,00	R\$ 313.905.079,00
<i>Impostos, Taxas e Contribuições de Melhoria</i>	R\$ 42.373.152,00	R\$ 44.019.059,00	R\$ 45.643.797,00
IPTU	R\$ 9.892.592,00	R\$ 10.253.111,00	R\$ 10.608.458,00
ISS	R\$ 6.827.927,00	R\$ 7.085.887,00	R\$ 7.335.365,00
ITBI	R\$ 2.885.187,00	R\$ 2.994.824,00	R\$ 3.099.643,00
IRRF	R\$ 6.398.330,00	R\$ 6.641.467,00	R\$ 6.873.919,00
Outros Impostos, Taxas e Contribuições de Melhoria	R\$ 16.369.116,00	R\$ 17.043.770,00	R\$ 17.726.412,00
Contribuições	R\$ 19.759.248,00	R\$ 20.504.104,00	R\$ 21.221.748,00
Receita Patrimonial	R\$ 10.474.142,00	R\$ 10.869.379,00	R\$ 11.250.175,00
<i>Rendimentos de Aplicação Financeira</i>	R\$ 9.866.171,00	R\$ 10.238.267,00	R\$ 10.596.874,00
<i>Outras Receitas Patrimoniais</i>	R\$ 607.971,00	R\$ 631.112,00	R\$ 653.301,00
Receita Agropecuária			
Receita Industrial			
Receita de Serviços	R\$ 22.925.995,00	23.981.724,00	25.082.545,00
Transferências Correntes	R\$ 200.062.161,00	R\$ 192.699.920,00	R\$ 199.176.291,00
Cota-Parte do FPM	R\$ 43.185.563,00	R\$ 44.826.615,00	R\$ 46.395.547,00
Cota-Parte do ICMS	R\$ 54.562.699,00	R\$ 56.636.082,00	R\$ 58.618.345,00
Cota-Parte do IPVA	R\$ 10.290.286,00	R\$ 10.681.318,00	R\$ 11.055.164,00
Cota-Parte do ITR	R\$ 5.598.941,00	R\$ 5.811.701,00	R\$ 6.015.110,00
Transferências da LC 87/1996	R\$ 300.014,00	R\$ 311.414,00	R\$ 322.314,00
Transferências da LC 61/1989	R\$ 796.046,00	R\$ 826.295,00	R\$ 855.215,00
Transferências do FUNDEB	R\$ 27.001.691,00	R\$ 28.027.756,00	R\$ 29.008.727,00
Outras Transferências Correntes	R\$ 58.326.921,00	R\$ 45.578.739,00	R\$ 46.905.869,00
Outras Receitas Correntes	R\$ 10.729.465,00	R\$ 11.138.440,00	R\$ 11.530.523,00
DEDUÇÕES (II)	R\$ 85.740.349,00	R\$ 89.110.776,00	R\$ 91.761.556,00
Contrib. do Servidor para o Plano de Previdência	R\$ 11.890.632,00	R\$ 12.336.530,00	R\$ 12.768.309,00
Compensação Financ. entre Regimes Previdência(intra)	R\$ 53.161.057,00	R\$ 55.154.596,00	R\$ 57.085.007,00
Dedução de Receita para Formação do FUNDEB	R\$ 20.688.660,00	R\$ 21.619.650,00	R\$ 21.908.240,00
RECEITA CORRENTE LÍQUIDA (III) = (I - II)	R\$ 220.583.814,00	R\$ 214.101.850,00	R\$ 222.143.523,00

FONTE: Sistema DBSeller, Secretaria Municipal de Planejamento- Departamento de Controle Orçamentário – 08-10-2019

LEI DE DIRETRIZES ORÇAMENTÁRIAS
Anexo I
METODOLOGIA DE CÁLCULO DA RECEITA
2.020

LC nº 101, art. 12 e Manual de Contabilidade Aplicada ao Setor Público - Volume I

Código: 1728.01.02

Receita: <u>Cota-Parte IPVA</u>	2019	2020	2021	2022
Preço:.....	1,0430	1,0400	1,0380	1,0350
Quantidade:.....	1,0000	1,0000	1,0000	1,0000
Legislação:.....	1,0000	1,0000	1,0000	1,0000
Total Crescimento:.....	1,0430	1,0400	1,0380	1,0350

efetivamente Arrec	Projeção de arrecadação						
	2016	2017	2018	2019	2020	2021	2022
Mês							
janeiro	1.605.406,97	1.755.736,98	2.183.707,33	2.038.499,98	2.120.039,98	2.200.601,50	2.277.622,55
fevereiro	480.860,77	649.139,33	689.301,59	844.185,42	877.952,84	911.315,04	943.211,07
março	764.261,26	866.295,45	927.595,59	995.302,61	1.035.114,71	1.074.449,07	1.112.054,79
abril	1.889.253,87	1.782.633,75	2.192.708,99	2.168.120,82	2.254.845,65	2.340.529,79	2.422.448,33
maio	773.405,67	920.092,03	797.887,19	845.652,91	879.479,03	912.899,23	944.850,70
junho	417.758,46	470.408,65	516.787,88	547.725,52	569.634,54	591.280,65	611.975,48
julho	316.742,93	312.020,89	406.480,53	430.814,59	448.047,17	465.072,97	481.350,52
agosto	194.068,95	205.375,64	322.031,76	341.310,27	354.962,68	368.451,27	381.347,06
setembro	99.668,32	136.162,82	177.643,29	188.277,95	195.809,07	203.249,81	210.363,56
outubro	104.674,39	125.571,72	130.641,16	138.462,03	144.000,51	149.472,53	154.704,07
novembro	90.630,27	90.494,93	92.624,12	98.169,09	102.095,85	105.975,49	109.684,63
dezembro	832.424,85	525.774,96	1.186.928,97	1.257.984,78	1.308.304,17	1.358.019,73	1.405.550,42
Total	7.569.156,71	7.839.707,15	9.624.338,40	9.894.505,97	10.290.286,21	10.681.317,08	11.055.163,18
Percentual anual	11,55%	3,57%	22,76%	2,81%	4,00%	3,80%	3,50%
Percentual médio de crescimento.....>>> 12,63%							

LEI DE DIRETRIZES ORÇAMENTÁRIAS
Anexo I
METODOLOGIA DE CÁLCULO DA RECEITA
2.020

LC nº 101, art. 12 e Manual de Contabilidade Aplicada ao Setor Público - Volume I

Código: 1.1.1.3.03

Receita:				
Preço:.....	1,0430	1,0400	1,0380	1,0350
Quantidade:.....	1,0000	1,0000	1,0000	1,0000
Legislação:.....	1,0000	1,0000	1,0000	1,0000
Total Crescimento:.....	1,0430	1,0400	1,0380	1,0350

efetivamente Arrec	Projeção de arrecadação						
	2016	2017	2018	2019	2020	2021	2022
Mês							
janeiro	33.226,98	69.181,99	55.206,40	122.429,71	127.326,90	132.165,32	136.791,11
fevereiro	36.872,19	96.738,31	3.814.538,95	493.365,38	513.100,00	532.597,80	551.238,72
março	151.721,03	66.553,34	70.145,55	80.870,80	84.105,64	87.301,65	90.357,21
abril	30.480,12	50.774,94	1.204.892,46	1.389.120,52	1.444.685,34	1.499.583,38	1.552.068,80
maio	108.360,16	64.978,57	611.882,06	705.438,83	733.656,38	761.535,32	788.189,06
junho	91.096,38	57.558,35	309.666,16	357.014,12	371.294,68	385.403,88	398.893,01
julho	51.689,71	52.920,78	324.663,76	374.304,85	389.277,04	404.069,57	418.212,01
agosto	97.024,18	57.470,61	454.760,50	524.293,38	545.265,12	565.985,19	585.794,67
setembro	45.422,03	55.758,37	295.382,07	340.545,99	354.167,83	367.626,21	380.493,12
outubro	132.485,77	122.973,82	368.538,22	424.887,71	441.883,22	458.674,78	474.728,40
novembro	110.947,40	69.885,18	480.972,08	554.512,71	576.693,22	598.607,56	619.558,83
dezembro	1.389.022,19	88.838,07	681.287,10	785.455,90	816.874,13	847.915,35	877.592,39
Total	2.278.348,14	853.632,33	8.671.935,31	6.152.239,89	6.398.329,49	6.641.466,01	6.873.917,32
Percentual anual	-24,54%	-62,53%	915,89%	-29,06%	4,00%	3,80%	3,50%
Percentual médio de crescimento.....>>> 37,16%							

No ano de 2017 houve falha de parametrização no sistema refletindo no baixo valor contabilizado no referido ano e a consequente compensação no ano de 2018, portanto, os dois anos anteriores não serviram de parâmetros para 2019, que foi previsto com dados apresentados pela Contadoria Geral da Sec. da Fazenda. Para estimar 2020, 2021 e 2022 foi utilizado apenas o previsto para o ano de 2019 acrescido da inflação prevista para o três períodos.

LEI DE DIRETRIZES ORÇAMENTÁRIAS
Anexo I
METODOLOGIA DE CÁLCULO DA RECEITA
2.020

LC nº 101, art. 12 e Manual de Contabilidade Aplicada ao Setor Público - Volume I

Código: 1.1.1.8.02.3.1

Receita:	<u>ISSQN</u>				
Preço:.....					
Quantidade:.....					
Legislação:.....					
Total Crescimento:.....					
		2019	2020	2021	2022
		1,0430	1,0400	1,0380	1,0350
		1,0000	1,0000	1,0000	1,0000
		1,0000	1,0000	1,0000	1,0000
		1,0430	1,0400	1,0380	1,0350

efetivamente Arrec	Projeção de arrecadação						
	2016	2017	2018	2019	2020	2021	2022
Mês							
janeiro	531.594,86	664.775,13	513.158,24	449.634,26	467.619,63	485.389,18	502.377,80
fevereiro	123.606,60	609.702,76	473.495,37	523.735,71	544.685,14	565.383,17	585.171,58
março	225.326,98	1.629.497,43	463.045,07	488.312,17	507.844,66	527.142,76	545.592,75
abril	154.653,90	184.329,63	436.534,58	460.355,08	478.769,28	496.962,51	514.356,20
maio	180.945,83	627.079,34	410.332,46	432.723,18	450.032,11	467.133,33	483.482,99
junho	150.828,05	607.941,52	490.942,51	517.731,90	538.441,18	558.901,94	578.463,51
julho	138.716,46	193.935,61	449.942,03	474.494,14	493.473,90	512.225,91	530.153,82
agosto	134.258,20	428.460,25	556.937,37	587.327,92	610.821,04	634.032,23	656.223,36
setembro	156.233,64	447.701,15	476.470,70	502.470,40	522.569,22	542.426,85	561.411,79
outubro	128.977,11	563.437,26	511.466,32	539.375,64	560.950,66	582.266,79	602.646,13
novembro	153.900,98	418.240,09	524.827,13	553.465,51	575.604,13	597.477,09	618.388,79
dezembro	6.383.223,65	590.120,69	495.657,35	522.704,02	543.612,18	564.269,44	584.018,87
Total	8.462.266,26	6.965.220,86	5.802.809,13	6.052.329,92	6.294.423,12	6.533.611,20	6.762.287,59
Percentual anual	91,29%	-17,69%	-16,69%	36,82%	4,00%	3,80%	3,50%
Percentual médio de crescimento.....>>>	93,77%						

LEI DE DIRETRIZES ORÇAMENTÁRIAS
Anexo I
METODOLOGIA DE CÁLCULO DA RECEITA
2.020

LC nº 101, art. 12 e Manual de Contabilidade Aplicada ao Setor Público - Volume I

Código: 1.1.1.8.01.4.1

Receita: ITBI	2019	2020	2021	2022
Preço:.....	1,0430	1,0400	1,0380	1,0350
Quantidade:.....	1,0000	1,0000	1,0000	1,0000
Legislação:.....	1,0000	1,0000	1,0000	1,0000
Total Crescimento:.....	1,0430	1,0400	1,0380	1,0350

Valores efetivamente Arrecadados	Projeção de arrecadação							
	Mês	2016	2017	2018	2019	2020	2021	2022
janeiro		130.871,32	65.423,63	216.441,36	196.894,71	204.770,50	212.551,78	219.991,09
fevereiro		139.632,21	196.369,89	122.195,88	208.294,31	216.626,08	224.857,87	232.727,90
março		161.837,78	125.124,37	134.198,39	221.659,79	230.526,18	239.286,18	247.661,19
abril		143.066,52	144.376,88	240.437,80	294.158,02	305.924,34	317.549,47	328.663,70
maio		138.637,03	144.311,13	161.681,75	404.487,50	420.667,00	436.652,35	451.935,18
junho		216.813,87	148.452,63	308.600,10	257.645,21	267.951,02	278.133,16	287.867,82
julho		337.599,28	143.687,30	144.490,25	212.963,12	221.481,64	229.897,95	237.944,38
agosto		115.303,28	403.640,33	226.402,47	206.960,52	215.238,94	223.418,02	231.237,65
setembro		165.583,94	201.591,28	233.351,70	198.521,78	206.462,65	214.308,23	221.809,02
outubro		151.811,30	160.648,38	325.879,30	175.326,45	182.339,51	189.268,41	195.892,80
novembro		142.758,86	307.598,13	275.440,28	188.154,14	195.680,31	203.116,16	210.225,22
dezembro		274.076,85	226.590,20	270.725,67	209.152,75	217.518,86	225.784,58	233.687,04
Total		2.117.992,24	2.267.814,15	2.659.844,95	2.774.218,30	2.885.187,03	2.994.824,14	3.099.642,98
Percentual anual		-11,20%	7,07%	17,29%	16,31%	4,00%	3,80%	3,50%
Percentual médio de crescimento.....>>> 18,41%								

LEI DE DIRETRIZES ORÇAMENTÁRIAS
Anexo I
METODOLOGIA DE CÁLCULO DA RECEITA
2.020

LC nº 101, art. 12 e Manual de Contabilidade Aplicada ao Setor Público - Volume I

Código: 1.7.1.8.01.5

Receita:	<i>ITR – Imposto Territorial Rural</i>	2019	2020	2021	2022
Preço:.....		1,0430	1,0400	1,0380	1,0350
Quantidade:.....		1,0000	1,0000	1,0000	1,0000
Legislação:.....		1,0000	1,0000	1,0000	1,0000
Total Crescimento:.....		1,0430	1,0400	1,0380	1,0350

efetivamente Arrec	Mês	2016	2017	2018	Projeção de arrecadação			
					2019	2020	2021	2022
	janeiro	385.369,19	441.660,83	516.429,83	550.836,16	572.869,61	594.638,65	615.451,00
	fevereiro	36.421,81	54.376,30	38.206,09	86.145,92	89.591,76	92.996,24	96.251,11
	março	45.085,45	22.041,95	67.034,81	73.743,55	76.693,29	79.607,64	82.393,90
	abril	47.696,95	71.072,54	19.390,08	33.629,75	34.974,94	36.303,99	37.574,63
	maio	13.380,93	18.292,13	30.480,06	31.402,20	32.658,29	33.899,31	35.085,78
	junho	22.031,22	16.953,82	19.611,34	20.204,66	21.012,85	21.811,34	22.574,73
	julho	16.975,84	66.770,04	30.428,24	31.348,82	32.602,77	33.841,67	35.026,13
	agosto	27.627,01	33.498,59	115.411,49	118.903,15	123.659,28	128.358,33	132.850,87
	setembro	73.792,69	171.202,81	262.303,07	270.238,79	281.048,34	291.728,18	301.938,67
	outubro	1.952.977,46	2.129.855,75	2.290.164,89	2.359.451,59	2.453.829,65	2.547.075,18	2.636.222,81
	novembro	617.010,60	834.788,73	863.984,06	890.123,05	925.727,97	960.905,64	994.537,33
	dezembro	544.142,43	803.273,39	890.624,77	917.569,75	954.272,54	990.534,90	1.025.203,62
	Total	3.782.511,58	4.663.786,88	5.144.068,73	5.383.597,39	5.598.941,29	5.811.701,06	6.015.110,60
	Percentual anual	8,56%	23,30%	10,30%	4,66%	4,00%	3,80%	3,50%
Percentual médio de crescimento.....>>> 14,05%								

LEI DE DIRETRIZES ORÇAMENTÁRIAS
Anexo I
METODOLOGIA DE CÁLCULO DA RECEITA
2.020

LC nº 101, art. 12 e Manual de Contabilidade Aplicada ao Setor Público - Volume I

Código: 1.7.1.8.03

Receita:	<i>Transf. Fundo a Fundo SUS Federal</i>	2019	2020	2021	2022
Preço:.....		1,0430	1,0400	1,0380	1,0350
Quantidade:.....		1,0000	1,0000	1,0000	1,0000
Legislação:.....		1,0000	1,0000	1,0000	1,0000
Total Crescimento:.....		1,0430	1,0400	1,0380	1,0350

efetivamente Arrecadado	Projeção de arrecadação						
	2016	2017	2018	2019	2020	2021	2022
Mês							
janeiro	1.132.828,77	1.350.336,13	1.501.037,01	1.355.755,99	1.459.736,60	1.515.206,59	1.568.238,82
fevereiro	736.209,69	1.930.331,82	1.747.149,35	1.696.204,03	1.826.295,53	1.895.694,76	1.962.044,08
março	789.960,26	1.733.086,05	1.645.022,15	1.674.060,26	1.670.789,57	1.734.279,58	1.794.979,36
abril	703.124,16	1.653.733,02	1.995.492,94	1.652.085,84	1.562.684,06	1.622.066,05	1.678.838,37
maio	1.519.470,16	1.636.789,25	1.662.426,53	1.595.929,47	1.718.330,35	1.783.626,90	1.846.053,84
junho	1.503.774,78	1.651.597,38	2.672.758,31	2.565.847,98	2.762.637,40	2.867.617,62	2.967.984,24
julho	1.792.070,97	1.632.844,23	1.862.563,39	1.788.060,85	1.925.197,38	1.998.354,88	2.068.297,30
agosto	1.646.217,01	1.582.678,33	1.715.156,65	1.646.550,38	1.772.833,67	1.840.201,35	1.904.608,39
setembro	1.673.255,60	1.884.377,04	1.873.747,43	1.798.797,53	1.936.757,51	2.010.354,30	2.080.716,70
outubro	1.765.242,35	1.677.686,31	1.696.782,43	1.628.911,13	1.753.841,56	1.820.487,54	1.884.204,60
novembro	1.805.011,88	1.742.218,23	1.792.177,56	1.720.490,46	1.852.444,62	1.922.837,52	1.990.136,83
dezembro	1.916.969,31	1.880.922,90	2.120.642,13	1.800.922,90	1.691.954,75	1.756.249,03	1.817.717,75
Total	16.984.134,94	20.356.600,69	22.284.955,88	20.923.616,83	21.933.503,00	22.766.976,12	23.563.820,28
Percentual anual	89,37%	19,86%	9,47%	-6,11%	4,83%	3,80%	3,50%
Percentual médio de crescimento.....>>> 25,57%							

LEI DE DIRETRIZES ORÇAMENTÁRIAS
Anexo I
METODOLOGIA DE CÁLCULO DA RECEITA
2.020

LC nº 101, art. 12 e Manual de Contabilidade Aplicada ao Setor Público - Volume I

Código: 1.1.2.8.01

Receita:	<u>Taxas de inspeção, controle e fiscalização-</u>	2019	2020	2021	2022
Preço:.....		1,0430	1,0400	1,0380	1,0350
Quantidade:.....		1,0000	1,0000	1,0000	1,0000
Legislação:.....		1,0000	1,0000	1,0000	1,0000
Total Crescimento:.....		1,0430	1,0400	1,0380	1,0350

efetivamente Arrec				Projeção de arrecadação			
	Mês	2016	2017	2018	2019	2020	2021
janeiro	29.180,23	25.527,20	26.888,97	15.351,24	15.965,29	16.571,97	17.151,99
fevereiro	83.344,72	13.814,57	42.709,99	40.086,39	41.689,85	43.274,06	44.788,65
março	19.812,49	173.175,65	21.535,54	23.635,77	24.581,20	25.515,29	26.408,32
abril	43.316,74	14.376,59	24.590,08	26.988,20	28.067,73	29.134,30	30.154,00
maio	15.319,55	13.696,07	23.898,58	26.229,26	27.278,43	28.315,02	29.306,04
junho	27.976,50	18.584,15	29.888,64	43.445,23	45.183,04	46.899,99	48.541,49
julho	21.933,14	14.825,33	20.931,23	32.972,53	34.291,43	35.594,51	36.840,31
agosto	39.082,05	24.828,45	47.404,73	52.027,83	54.108,94	56.165,08	58.130,86
setembro	25.522,57	16.462,24	15.939,76	37.494,27	58.994,04	61.235,81	63.379,07
outubro	26.256,86	137.866,24	97.272,61	106.759,02	125.956,79	130.743,15	135.319,16
novembro	44.695,10	21.314,45	19.053,69	40.911,88	42.548,36	44.165,19	45.710,97
dezembro	28.678,80	64.944,10	14.100,71	25.475,87	26.494,90	27.501,71	28.464,27
Total	405.118,75	539.415,04	384.214,53	471.377,49	525.160,00	545.116,08	564.195,14
Percentual anual	53,39%	33,15%	-28,77%	22,69%	11,41%	3,80%	3,50%
Percentual médio de crescimento.....>>> 1,22%							

LEI DE DIRETRIZES ORÇAMENTÁRIAS
Anexo I
METODOLOGIA DE CÁLCULO DA RECEITA
2.020

LC nº 101, art. 12 e Manual de Contabilidade Aplicada ao Setor Público - Volume I

Código: 1.1.2.2.01.1.1

Receita:	Taxa pela Prestação de Serviço	2019	2020	2021	2022
Preço:.....		1,0430	1,0400	1,0380	1,0350
Quantidade:.....		1,0000	1,0000	1,0000	1,0000
Legislação:.....		1,0000	1,0000	1,0000	1,0000
Total Crescimento:.....		1,0430	1,0400	1,0380	1,0350

efetivamente Arrec	Projeção de arrecadação						
	2016	2017	2018	2019	2020	2021	2022
Mês							
janeiro	1.841.303,02	254.196,88	1.603.333,87	1.560.751,02	1.623.181,06	1.684.861,94	1.743.832,11
fevereiro	133.758,49	2.143.667,31	606.221,79	842.198,11	875.886,03	909.169,70	940.990,64
março	241.283,61	276.637,30	317.829,36	387.327,83	402.820,94	418.128,14	432.762,62
abril	213.821,08	214.814,71	223.937,67	283.864,76	295.219,35	306.437,69	317.163,00
maio	337.836,36	240.401,97	218.920,12	298.343,55	310.277,29	322.067,83	333.340,20
junho	207.897,10	224.586,96	222.833,12	315.501,60	328.121,66	340.590,29	352.510,95
julho	193.627,31	219.396,17	239.357,83	345.055,44	358.857,66	372.494,25	385.531,55
agosto	193.671,41	233.973,78	232.401,34	332.317,74	345.610,45	358.743,65	371.299,67
setembro	186.791,00	214.796,59	216.333,59	346.060,28	359.902,69	373.578,99	386.654,26
outubro	182.963,70	229.903,06	230.383,46	345.002,40	358.802,50	372.436,99	385.472,29
novembro	165.070,59	192.784,74	186.030,44	280.148,42	291.354,36	302.425,82	313.010,73
dezembro	117.734,02	110.757,24	134.637,52	265.365,43	275.980,05	286.467,29	296.493,64
Total	4.015.757,69	4.555.916,71	4.432.220,11	5.601.936,58	5.826.014,04	6.047.402,58	6.259.061,67
Percentual anual	-2,34%	13,45%	-2,72%	26,39%	4,00%	3,80%	3,50%
Percentual médio de crescimento.....>>> 11,32%							

LEI DE DIRETRIZES ORÇAMENTÁRIAS
Anexo I
METODOLOGIA DE CÁLCULO DA RECEITA
2.020

LC nº 101, art. 12 e Manual de Contabilidade Aplicada ao Setor Público - Volume I

Código: 1.2.4.0.00

Receita:	<i>Custeio da Iluminação Pública</i>	2019	2020	2021	2022
Preço:.....		1,0430	1,0400	1,0380	1,0350
Quantidade:.....		1,0000	1,0000	1,0000	1,0000
Legislação:.....		1,0000	1,0000	1,0000	1,0000
Total Crescimento:.....		1,0430	1,0400	1,0380	1,0350

efetivamente Arrec	Projeção de arrecadação						
	2016	2017	2018	2019	2020	2021	2022
Mês							
janeiro	282.732,25	251.609,91	262.087,39	296.245,47	308.095,29	319.802,91	330.996,01
fevereiro	267.464,39	252.138,03	271.309,14	287.439,80	298.937,39	310.297,01	321.157,41
março	265.127,23	243.397,32	252.521,56	296.862,44	308.736,94	320.468,94	331.685,35
abril	302.508,91	276.980,94	260.897,87	391.491,71	407.151,38	422.623,13	437.414,94
maio	249.775,33	256.595,63	217.310,58	432.088,67	449.372,22	466.448,36	482.774,05
junho	233.552,73	247.312,53	241.166,42	392.111,31	407.795,76	423.292,00	438.107,22
julho	237.184,44	228.368,65	260.450,54	387.838,22	403.351,75	418.679,12	433.332,88
agosto	239.933,84	232.349,69	279.878,76	435.097,82	452.501,73	469.696,80	486.136,19
setembro	237.221,25	253.273,77	328.166,06	431.975,67	449.254,70	466.326,38	482.647,80
outubro	226.296,13	243.287,91	296.523,99	390.991,33	406.630,98	422.082,96	436.855,86
novembro	225.333,94	245.254,45	298.827,29	458.687,50	477.035,00	495.162,33	512.493,01
dezembro	230.696,55	255.300,15	283.067,63	388.081,73	403.605,00	418.941,99	433.604,96
Total	2.997.826,99	2.985.868,98	3.252.207,23	4.588.911,67	4.772.468,14	4.953.821,93	5.127.205,69
Percentual anual	3,60%	-0,40%	8,92%	41,10%	4,00%	3,80%	3,50%
Percentual médio de crescimento.....>>>				26,22%			

LEI DE DIRETRIZES ORÇAMENTÁRIAS
Anexo I
METODOLOGIA DE CÁLCULO DA RECEITA
2.020

LC nº 101, art. 12 e Manual de Contabilidade Aplicada ao Setor Público - Volume I

Código: 1.1.1.8.01/02

Receita:	<i>Dívida Ativa Principal</i>			
Preço:.....		1,0430	1,0400	1,0380
Quantidade:.....		1,0000	1,0000	1,0000
Legislação:.....		1,0000	1,0000	1,0000
Total Crescimento:.....		1,0430	1,0400	1,0380

efetivamente Arrec	Projeção de arrecadação						
	2016	2017	2018	2019	2020	2021	2022
Mês							
janeiro	46.359,83	174.859,94	193.814,29	210.051,49	218.453,55	226.754,78	234.691,20
fevereiro	113.497,06	202.696,21	139.870,18	210.502,38	218.922,48	227.241,53	235.194,98
março	164.234,32	217.550,61	184.930,87	256.044,34	266.286,12	276.404,99	286.079,17
abril	336.360,68	145.136,23	148.202,45	172.186,56	179.074,02	185.878,84	192.384,60
maio	577.253,51	164.233,32	114.992,12	159.664,14	166.050,70	172.360,63	178.393,25
junho	127.002,05	145.318,63	137.822,38	149.869,21	155.863,97	161.786,80	167.449,34
julho	121.338,86	166.120,98	853.556,20	150.850,00	156.884,00	162.845,59	168.545,19
agosto	137.475,98	153.518,77	414.054,40	278.295,14	289.426,95	300.425,17	310.940,05
setembro	123.686,21	333.163,79	451.787,23	654.016,70	680.177,37	706.024,11	730.734,96
outubro	111.476,60	707.878,40	254.517,79	343.367,30	357.101,99	370.671,87	383.645,39
novembro	238.697,09	340.286,35	160.750,43	629.176,03	654.343,07	679.208,11	702.980,40
dezembro	555.296,15	177.272,25	202.747,04	186.339,85	193.793,44	201.157,59	208.198,11
Total	2.652.678,34	2.928.035,48	3.257.045,38	3.400.363,15	3.536.377,67	3.670.760,02	3.799.236,62
Percentual anual	-21,24%	10,38%	11,24%	4,40%	4,00%	3,80%	3,50%
Percentual médio de crescimento.....>>> 5,02%							

LEI DE DIRETRIZES ORÇAMENTÁRIAS
Anexo I
METODOLOGIA DE CÁLCULO DA RECEITA
2.020

LC nº 101, art. 12 e Manual de Contabilidade Aplicada ao Setor Público - Volume I

Código: 1.7.1.8.05

Receita:	<u>Transferência FNDE</u>			
Preço:.....		1,0430	1,0400	1,0380
Quantidade:.....		1,0000	1,0000	1,0000
Legislação:.....		1,0000	1,0000	1,0000
Total Crescimento:.....		1,0430	1,0400	1,0380

efetivamente Arrecadado	Projeção de arrecadação						
	2016	2017	2018	2019	2020	2021	2022
Mês							
janeiro	240.753,11	151.364,77	162.076,09	252.645,84	262.751,67	272.736,24	282.282,01
fevereiro	261.635,06	284.318,53	293.128,51	250.624,16	260.649,13	270.553,79	280.023,18
março	228.676,10	247.913,43	251.129,72	199.557,65	207.539,96	215.426,47	222.966,40
abril	225.529,87	227.481,03	248.092,59	258.361,99	268.696,47	278.906,94	288.668,68
maio	193.172,82	238.690,38	472.254,28	487.453,28	506.951,41	526.215,56	544.633,11
junho	190.742,23	243.153,88	186.184,65	192.176,80	199.863,87	207.458,70	214.719,76
julho	192.111,33	248.147,71	186.120,84	192.110,94	199.795,38	207.387,60	214.646,17
agosto	225.582,55	242.894,40	208.430,69	215.138,81	223.744,36	232.246,65	240.375,28
setembro	46.624,00	246.391,12	289.144,04	298.449,83	310.387,82	322.182,56	333.458,95
outubro	239.392,33	277.852,26	250.844,89	258.918,06	269.274,79	279.507,23	289.289,98
novembro	222.481,43	245.066,12	323.900,77	334.325,17	347.698,17	360.910,71	373.542,58
dezembro	222.422,55	245.455,15	218.088,05	225.106,98	234.111,26	243.007,49	251.512,75
Total	2.489.123,38	2.898.728,78	3.089.395,12	3.164.869,51	3.291.464,29	3.416.539,93	3.536.118,83
Percentual anual	-16,65%	16,46%	6,58%	2,44%	4,00%	3,80%	3,50%
Percentual médio de crescimento.....>>>				-1,78%			

LEI DE DIRETRIZES ORÇAMENTÁRIAS
Anexo I
METODOLOGIA DE CÁLCULO DA RECEITA
2.020

LC nº 101, art. 12 e Manual de Contabilidade Aplicada ao Setor Público - Volume I

Código: 1.7.1.8.01.2

Receita:	<i>FPM- Fundo de participação dos Municípios</i>	2019	2020	2021	2022
Preço:.....		1,0430	1,0400	1,0380	1,0350
Quantidade:.....		1,0000	1,0000	1,0000	1,0000
Legislação:.....		1,0000	1,0000	1,0000	1,0000
Total Crescimento:.....		1,0430	1,0400	1,0380	1,0350

efetivamente Arrec	Mês	2016	2017	2018	Projeção de arrecadação			
					2019	2020	2021	2022
	janeiro	2.630.547,91	2.821.099,53	2.989.209,89	3.605.847,68	3.750.081,59	3.892.584,69	4.028.825,15
	fevereiro	3.293.065,67	3.616.573,69	3.907.832,21	3.960.807,79	4.119.240,10	4.275.771,23	4.425.423,22
	março	2.000.269,36	2.266.005,02	2.631.498,83	2.965.627,46	3.084.252,56	3.201.454,16	3.313.505,05
	abril	2.377.890,69	2.730.150,78	2.759.040,79	2.893.296,00	3.009.027,84	3.123.370,90	3.232.688,88
	maio	3.182.252,08	3.096.884,84	3.386.013,36	3.754.530,00	3.904.711,20	4.053.090,23	4.194.948,38
	junho	2.612.341,31	2.854.447,48	3.170.840,49	3.530.711,85	3.671.940,32	3.811.474,06	3.944.875,65
	julho	2.896.739,64	3.685.531,18	3.652.672,04	4.248.596,58	4.418.540,44	4.586.444,98	4.746.970,55
	agosto	2.375.708,08	2.500.234,51	2.716.835,42	3.048.556,13	3.170.498,38	3.290.977,31	3.406.161,52
	setembro	1.636.663,72	2.099.354,89	2.049.039,33	2.271.467,55	2.362.326,25	2.452.094,65	2.537.917,96
	outubro	2.591.964,03	2.379.168,29	2.327.695,39	2.580.027,64	2.683.228,75	2.785.191,44	2.882.673,14
	novembro	4.230.230,97	2.447.141,18	2.923.862,27	3.340.781,51	3.474.412,77	3.606.440,46	3.732.665,87
	dezembro	6.612.878,02	4.708.437,24	5.164.832,94	5.324.329,91	5.537.303,11	5.747.720,62	5.948.890,85
	Total	36.440.551,48	35.205.028,63	37.679.372,96	41.524.580,10	43.185.563,30	44.826.614,71	46.395.546,22
	Percentual anual	16,42%	-3,39%	7,03%	10,21%	4,00%	3,80%	3,50%
Percentual médio de crescimento.....>>> 8,64%								

LEI DE DIRETRIZES ORÇAMENTÁRIAS
Anexo I
METODOLOGIA DE CÁLCULO DA RECEITA
2.020

LC nº 101, art. 12 e Manual de Contabilidade Aplicada ao Setor Público - Volume I

Código: 1.7.5.8.00

Receita:	FUNDEB			
Preço:.....		1,0597	1,1200	1,0900
Quantidade:.....		1,0000	1,0000	1,0000
Legislação:.....		1,0000	1,0000	1,0000
Total Crescimento:.....		1,0430	0,9820	1,0380

efetivamente Arrec	Projeção de arrecadação						
	2016	2017	2018	2019	2020	2021	2022
Mês							
janeiro	2.174.979,26	2.644.883,63	2.909.662,04	1.971.771,04	1.936.279,16	2.009.857,77	2.080.202,79
fevereiro	1.828.831,10	1.631.938,27	2.080.149,22	2.304.394,63	2.262.915,53	2.348.906,32	2.431.118,04
março	2.002.724,29	2.446.822,89	2.161.097,87	2.199.863,69	2.160.266,14	2.242.356,25	2.320.838,72
abril	2.226.667,02	2.304.002,59	2.316.479,81	2.358.032,87	2.315.588,28	2.403.580,64	2.487.705,96
maio	2.095.575,27	2.429.905,83	2.470.113,44	2.514.422,39	2.469.162,78	2.562.990,97	2.652.695,65
junho	1.576.973,38	2.085.570,79	2.007.881,95	2.043.899,38	2.007.109,19	2.083.379,34	2.156.297,61
julho	1.949.613,07	1.926.270,42	2.071.350,01	2.108.505,93	2.070.552,82	2.149.233,83	2.224.457,01
agosto	1.830.905,05	2.030.953,68	2.160.952,36	2.199.715,57	2.160.120,69	2.242.205,27	2.320.682,46
setembro	1.772.097,42	1.988.670,05	2.009.262,08	2.045.304,26	2.008.488,79	2.084.811,36	2.157.779,76
outubro	1.840.722,38	2.030.527,85	2.390.767,91	2.433.653,55	2.389.847,79	2.480.662,01	2.567.485,18
novembro	2.096.361,88	2.123.604,21	2.253.132,20	2.293.548,93	2.252.265,05	2.337.851,12	2.419.675,91
dezembro	2.360.782,41	2.118.650,42	2.970.237,58	3.023.517,76	2.969.094,44	3.081.920,03	3.189.787,23
Total	23.756.232,53	25.761.800,63	27.801.086,47	27.496.630,00	27.001.690,66	28.027.754,91	29.008.726,33
Percentual anual	14,82%	8,44%	7,92%	32,89%	-1,80%	3,80%	3,50%
Percentual médio de crescimento.....>>> 10,36%							

Obsevação: Valor de R\$ 27.426.630,00 estimado para 2019- Portaria nº7 de 28/12/2018- CNM

LEI DE DIRETRIZES ORÇAMENTÁRIAS

Anexo I

METODOLOGIA DE CÁLCULO DA RECEITA

2.020

LC nº 101, art. 12 e Manual de Contabilidade Aplicada ao Setor Público - Volume I

Código: 1.7.2.8.01.1

Receita:	<u>Cota-Parte ICMS</u>			
Preço:.....			2019	2020
Quantidade:.....			2021	2022
Legislação:.....			1,0430	1,0400
Total Crescimento:.....			1,0000	1,0000
			1,0430	1,0380
			1,0400	1,0350

efetivamente Arrec	Projeção de arrecadação						
	2016	2017	2018	2019	2020	2021	2022
Mês							
janeiro	2.315.213,73	3.937.557,01	4.006.285,99	3.493.509,74	3.633.250,13	3.771.313,63	3.903.309,61
fevereiro	2.644.576,05	2.456.274,18	3.084.406,50	3.432.005,11	3.569.285,31	3.704.918,16	3.834.590,29
março	3.782.579,79	3.536.822,94	3.505.364,67	3.810.379,21	3.962.794,38	4.113.380,56	4.257.348,88
abril	3.291.360,34	3.712.849,50	3.813.877,30	4.841.818,85	5.035.491,60	5.226.840,28	5.409.779,69
maio	4.241.634,84	4.067.267,62	4.483.989,21	4.726.616,68	4.915.681,35	5.102.477,24	5.281.063,95
junho	2.318.265,84	3.127.966,21	2.881.399,68	3.037.311,46	3.158.803,92	3.278.838,46	3.393.597,81
julho	3.033.002,31	3.483.117,35	5.103.626,51	5.379.782,39	5.594.973,69	5.807.582,69	6.010.848,08
agosto	3.796.670,44	4.028.322,25	3.077.857,29	3.244.399,34	3.374.175,31	3.502.393,97	3.624.977,76
setembro	2.802.402,75	3.680.939,47	4.255.992,44	4.486.283,07	4.665.734,39	4.843.032,30	5.012.538,43
outubro	3.140.654,92	4.003.677,57	4.944.510,43	5.212.056,59	5.420.538,85	5.626.519,33	5.823.447,50
novembro	3.935.780,73	3.037.470,59	3.799.474,65	4.005.063,22	4.165.265,75	4.323.545,85	4.474.869,95
dezembro	3.862.590,19	4.501.232,31	6.446.110,85	6.794.908,21	7.066.704,54	7.335.239,31	7.591.972,68
Total	39.164.731,93	43.573.497,00	49.402.895,52	52.464.133,86	54.562.699,22	56.636.081,79	58.618.344,65
Percentual anual	12,00%	11,26%	13,38%	6,20%	4,00%	3,80%	3,50%
Percentual médio de crescimento.....>>> 11,79%							

LEI DE DIRETRIZES ORÇAMENTÁRIAS
Anexo I
METODOLOGIA DE CÁLCULO DA RECEITA
2.020

LC nº 101, art. 12 e Manual de Contabilidade Aplicada ao Setor Público - Volume I

Código: 1.7.2.8.01.3

Receita: <u>Cota-Parte IPI</u>	2019	2020	2021	2022
Preço:.....	1,0430	1,0400	1,0380	1,0350
Quantidade:.....	1,0000	1,0000	1,0000	1,0000
Legislação:.....	1,0000	1,0000	1,0000	1,0000
Total Crescimento:.....	1,0430	1,0400	1,0380	1,0350

efetivamente Arrec	Projeção de arrecadação						
	2016	2017	2018	2019	2020	2021	2022
Mês							
janeiro	51.772,41	56.304,37	69.494,34	72.388,69	75.284,24	78.145,04	80.880,11
fevereiro	41.290,04	49.165,19	66.103,40	53.621,49	55.766,35	57.885,47	59.911,46
março	39.518,73	33.835,32	53.153,39	58.976,75	61.335,82	63.666,58	65.894,91
abril	32.527,47	58.305,29	57.197,48	66.967,64	69.646,35	72.292,91	74.823,16
maio	51.718,54	51.777,54	61.650,42	65.910,74	68.547,17	71.151,97	73.642,29
junho	22.959,35	49.774,07	60.669,67	64.862,22	67.456,71	70.020,06	72.470,77
julho	29.935,67	48.841,98	54.951,98	58.749,41	61.099,39	63.421,16	65.640,91
agosto	38.757,05	59.232,86	61.300,96	65.537,13	68.158,62	70.748,65	73.224,85
setembro	31.753,56	50.634,23	55.220,31	59.036,28	61.397,74	63.730,85	65.961,43
outubro	31.425,55	78.768,31	65.530,53	70.058,99	72.861,35	75.630,08	78.277,13
novembro	56.552,22	53.947,27	58.679,83	62.734,87	65.244,27	67.723,55	70.093,87
dezembro	44.622,61	68.798,53	62.280,63	66.584,50	69.247,88	71.879,30	74.395,08
Total	472.833,20	659.384,96	726.232,94	765.428,73	796.045,88	826.295,62	855.215,97
Percentual anual	-32,55%	39,45%	10,14%	5,40%	4,00%	3,80%	3,50%
Percentual médio de crescimento.....>>> 5,68%							

LEI DE DIRETRIZES ORÇAMENTÁRIAS
Anexo I
METODOLOGIA DE CÁLCULO DA RECEITA
2.020

LC nº 101, art. 12 e Manual de Contabilidade Aplicada ao Setor Público - Volume I

Código: 1.1.1.8.01.1.1

Receita:	<u>IPTU</u>			2019	2020	2021	2022
Preço:.....				1,0430	1,0400	1,0380	1,0350
Quantidade:.....				1,0000	1,0000	1,0000	1,0000
Legislação:.....				1,0000	1,0000	1,0000	1,0000
Total Crescimento:.....				1,0430	1,0400	1,0380	1,0350

Valores efetivamente Arrecadados	Projeção de arrecadação							
	Mês	2016	2017	2018	2019	2020	2021	2022
janeiro		2.599.853,96	305.730,14	2.119.443,70	1.926.357,53	2.003.411,83	2.079.541,48	2.152.325,43
fevereiro		131.340,26	3.029.451,70	1.058.551,01	1.127.864,63	1.172.979,22	1.217.552,43	1.260.166,76
março		236.917,68	281.233,01	382.210,43	442.022,52	459.703,42	477.172,15	493.873,18
abril		205.594,24	207.076,40	231.431,99	267.648,77	278.354,72	288.932,20	299.044,83
maio		334.072,21	218.357,00	213.736,76	247.184,42	257.071,79	266.840,52	276.179,94
junho		190.628,57	198.866,70	204.992,64	237.071,93	246.554,81	255.923,89	264.881,22
julho		203.148,35	207.211,29	270.148,80	312.424,37	324.921,35	337.268,36	349.072,75
agosto		175.137,44	194.942,73	218.954,82	253.219,05	263.347,81	273.355,03	282.922,45
setembro		176.877,72	188.088,91	231.223,82	267.408,02	278.104,35	288.672,31	298.775,84
outubro		173.266,11	200.609,17	248.763,16	287.692,10	299.199,78	310.569,37	321.439,30
novembro		160.714,08	188.340,01	184.191,49	213.015,61	221.536,23	229.954,61	238.003,02
dezembro		97.248,82	83.507,33	109.054,27	126.120,17	131.164,97	136.149,24	140.914,47
Total		4.684.799,44	5.303.414,39	5.472.702,89	5.708.029,11	5.936.350,28	6.161.931,59	6.377.599,20
Percentual anual		-17,18%	13,20%	3,19%	0,91%	4,00%	3,80%	3,50%
Percentual médio de crescimento.....>>> 18,01%								

FRANCISCO HUMBERTO SIMÕES MAGRO

ATUÁRIO MIBA Nº 494

NOTA TÉCNICA Nº 3616/19

**AVALIAÇÃO DA PREVIDÊNCIA SOCIAL NA PREFEITURA
DO MUNICÍPIO DE SANT'ANA DO LIVRAMENTO/RS**

**SOLICITANTE: PREFEITURA
MUNICIPAL DE SANT'ANA DO LIVRAMENTO/RS**

SANT'ANA DO LIVRAMENTO

ABRIL/2019

ÍNDICE

1	INTRODUÇÃO	3
2	BASES FINANCEIRAS E ATUARIAIS	5
2.1	HIPÓTESES BIOMÉTRICAS	5
2.2	HIPÓTESES DEMOGRÁFICAS	5
2.3	HIPÓTESES FINANCEIRAS E ECONÔMICAS	5
3	ESTRUTURA DOS BENEFÍCIOS.....	7
3.1	BENEFÍCIOS DO PLANO.....	7
3.2	APOSENTADORIA POR INVALIDEZ.....	7
3.3	APOSENTADORIA POR IDADE E TEMPO DE CONTRIBUIÇÃO	7
3.4	PENSÃO POR MORTE	10
4	ANÁLISE DOS RESULTADOS	11
4.1	INTRODUÇÃO	11
4.2	POPULAÇÃO SEGURADA	11
4.3	RESERVA TÉCNICA	12
4.4	COMPENSAÇÃO FINANCEIRA	12
4.5	AMORTIZAÇÃO DO PASSIVO ATUARIAL.....	13
4.6	PLANO DE CUSTEIO.....	13
4.7	IMPACTO NA RECEITA CORRENTE LÍQUIDA	16
4.8	FUTURAS APOSENTADORIAS	17
4.9	EVOLUÇÃO DAS OBRIGAÇÕES	18
4.10	FLUXO DE RECEITAS E DESPESAS.....	18
4.11	FLUXO DE PROVISÕES MATEMÁTICAS	19
4.12	TAXA DE RETORNO DO FUNDO	19
6	CONSIDERAÇÕES FINAIS	20
7	ANEXOS	22

1 INTRODUÇÃO

A Constituição da República Federativa do Brasil define a Previdência Social sob três regimes previdenciários básicos: o Regime Geral de Previdência Social (RGPS), o Regime de Previdência Complementar e o Regime Próprio de Previdência Social (RPPS). Este último destinado exclusivamente aos servidores públicos ocupantes de cargo efetivo, de caráter contributivo e solidário, mediante contribuição do respectivo ente público, dos servidores ativos, inativos e dos pensionistas, observados critérios que preservem o **equilíbrio financeiro e atuarial**.

O presente estudo técnico, baseado em normas gerais de contabilidade e atuária, visa fornecer as condições mínimas para a organização e funcionamento do RPPS do Município de SANT'ANA DO LIVRAMENTO, a fim de atender o disposto na Carta Magna.

Com relação ao caráter contributivo a Constituição Federal define, ainda, o seguinte:

"Art. 149 -

§ 1º - Os Estados, o Distrito Federal e os Municípios instituirão contribuição, cobrada de seus servidores, para custeio, em benefício destes, do regime de previdência de que trata o Art. 40, cuja alíquota não será inferior à da contribuição dos servidores titulares de cargo efetivo da União.

.....

Art. 195 -

§ 5º - Nenhum benefício ou serviço da seguridade social poderá ser criado ou majorado ou estendido sem a correspondente fonte de custeio total."

A forma de organização da previdência social própria, no que concerne aos recursos garantidores dos benefícios, é estabelecida no artigo abaixo transcrito:

"Art. 249 - Com o objetivo de assegurar recursos para o pagamento de proventos de aposentadoria e pensões concedidas aos respectivos servidores e seus dependentes, em adição aos recursos dos respectivos tesouros, a União, os Estados, o Distrito Federal e os Municípios poderão constituir fundos integrados pelos recursos provenientes de contribuições e por bens, direitos e ativos de qualquer natureza, mediante lei que disporá sobre a natureza e administração desses fundos."

Na esfera municipal, a fim de atender ao disposto da Constituição Federal, foram instituídos Fundos ou Institutos Municipais de Previdência e Assistência Social, com o objetivo de proporcionar benefícios de previdência e assistência social para os servidores regidos pelo Regime Jurídico Único.

O Município de SANT'ANA DO LIVRAMENTO visando a criação de boas condições de trabalho aos servidores efetivos e procurando atender aos preceitos da Constituição Federal, a exemplo de outros Municípios, tem o Regime Jurídico Único dos Servidores definido pela Lei Municipal (LM) nº 2.620 de 27 de abril de 1990. O Município tem RPPS implantado desde 2004 e presentemente está vigente com a LM nº 5.066/2006 denominado de **SISTEMA DE PREVIDÊNCIA MUNICIPAL – SISPREM**, com as alterações da LM nº 6980/2015. A análise da legislação municipal mostra que o Município tem vigente um RPPS para atender os benefícios de aposentadoria ao servidor, bem como pensão por morte para seus dependentes.

É oportuno citar a Lei nº 9.717/98 e a Portaria do MPS nº 402/08 que estabelecem normas para a organização e o funcionamento dos RPPS dos servidores públicos, ocupantes de cargo efetivo, da União, dos Estados, do Distrito Federal e dos Municípios e vedam a utilização de recursos da Previdência para assistência à saúde e financeira.

O presente trabalho terá como **objetivo primordial**, com base atuarial:

- a) Definir o percentual da folha de pagamento que deverá constituir parte dos recursos para o SISPREM custear os benefícios previstos;
- b) Apurar as reservas matemáticas de benefícios concedidos e de benefícios a conceder;
- c) Mensurar o Passivo Atuarial para que o Conselho de Administração do SISPREM tome conhecimento dos encargos financeiros e atuariais que o RPPS tem à sua responsabilidade;
- d) Disponibilizar outras orientações de natureza contábil, financeira e de gestão para a sustentabilidade do SISPREM e adequação à legislação federal.

2 BASES FINANCEIRAS E ATUARIAIS

2.1 HIPÓTESES BIOMÉTRICAS

Tábua de Mortalidade / Sobrevivência Geral	IBGE-2016
Tábua de Mortalidade / Sobrevivência de Inválidos	IBGE-2016
Tábua de Entrada em Invalidez	Álvaro Vindas

2.2 HIPÓTESES DEMOGRÁFICAS

População	Baseado em informações individuais de Servidores Estatutários Ativos, Aposentados, Pensionistas e Dependentes.
Compromisso Médio Familiar do Segurado	Média calculada individualmente, levando em conta a data de nascimento do dependente com expectativa de benefício vitalício ou a data de nascimento do dependente com expectativa de benefício por maior tempo.
Rotatividade	Desconsiderada
Novos Entrados	Não adotado

2.3 HIPÓTESES FINANCEIRAS E ECONÔMICAS

Taxa de Juro Real	6,00%
Crescimento Salarial¹	1,40%
Indexador	INPC
Valor Real ao Longo do Tempo Salário	100%
Valor Real ao Longo do Tempo Benefícios	100%

¹ A Taxa Real de Crescimento Salarial usada no longo prazo é determinada a partir do RJU e do Planos de Carreira do Quadro Geral e do Quadro do Magistério.

2.3.1 JUSTIFICATIVA PARA UTILIZAÇÃO DA TAXA DE JUROS

A taxa de juros a ser utilizada para descontar a valor presente o pagamento de benefícios pode ser determinada com base nos rendimentos de mercado, apurados na data a que se refere a avaliação atuarial, com títulos de alta qualidade. Nesse sentido, pode-se citar a portaria nº 50 de 28/12/2018 da SECPREV que apresenta a taxa de juros parâmetro como função da duração em anos do passivo e com valores médios do mercado dos últimos 60 meses. Nesse sentido, a duração do passivo resulta em 22,00 anos, que no anexo I da citada Portaria resulta em 6,04%.

Entretanto a Política de investimentos definiu como taxa de juros o equivalente a 6,00%. Portanto, a taxa de juros a ser aplicada nesta avaliação atuarial será 6,00% de acordo com a Portaria MF nº 464/2018².

² Art. 26. A taxa de juros real anual a ser utilizada como taxa de desconto para apuração do valor presente dos fluxos de benefícios e contribuições do RPPS deverá ter, **como limite máximo, o menor percentual dentre os seguintes:**

I - do valor esperado da rentabilidade futura dos investimentos dos ativos garantidores do RPPS, conforme meta prevista na política anual de investimentos aprovada pelo conselho deliberativo do regime; e

II - da taxa de juros parâmetro cujo ponto da Estrutura a Termo de Taxa de Juros Média seja o mais próximo à duração do passivo do RPPS.

3 ESTRUTURA DOS BENEFÍCIOS

3.1 BENEFÍCIOS DO PLANO

De acordo com a Legislação Municipal vigente os benefícios do plano são os seguintes:

I – Quanto ao servidor:

- a) aposentadoria por invalidez;
- b) aposentadoria compulsória;
- c) aposentadoria por idade e tempo de contribuição;
- d) aposentadoria por idade;
- e) auxílio-doença;
- f) salário-maternidade; e,
- g) salário-família.

II – Quanto ao dependente:

- a) pensão por morte; e,
- b) auxílio-reclusão.

3.2 APOSENTADORIA POR INVALIDEZ

Será concedida aposentadoria por invalidez permanente com proventos integrais aos servidores estatutários ingressantes no serviço público até à data da publicação da Emenda Constitucional nº 41 em 31/12/2003 conforme determina a EC nº 70 de 29/03/2012. Nos demais casos os proventos serão proporcionais ao tempo de contribuição, exceto se decorrente de acidente em serviço, moléstia profissional ou doença grave, contagiosa ou incurável, na forma da lei. No cálculo dos proventos será considerada a média aritmética simples das maiores remunerações utilizadas como base para as contribuições do segurado aos regimes de previdência a que esteve vinculado, correspondentes a oitenta por cento de todo o período contributivo, desde a competência julho de 1994 ou, desde a do início da contribuição, se posterior àquela competência.

3.3 APOSENTADORIA POR IDADE E TEMPO DE CONTRIBUIÇÃO

Com o advento das Emendas Constitucionais nº 41, de 19/12/2003 e nº 47, de 05/07/2005, os servidores poderão requerer aposentadoria enquadrando-se numa das hipóteses abaixo:

Tabela 1 - QUADRO GERAL

Regra	Aposentadoria	Idade (anos)	Tempo Contrib. (anos)	Pedágio	Tempo Serv. Público	Tempo Cargo	Admissão	Provento	Reajuste
Direito Adquirido	Voluntária (art. 8º, EC 20)	53 homem 48 mulher	35 homem 30 mulher	20%	5	5	Até 16/12/98	Integral	Paridade
	Voluntária (§ 1º, art. 8º, EC 20)	53 homem 48 mulher	30 homem 25 mulher	40%	5	5	Até 16/12/98	Proporcional	Paridade
	Voluntária (a, III, §1, art.40, CF)	60 homem 55 mulher	35 homem 30 mulher	-	10	5	Até 16/12/98	Integral	Paridade
	Por idade (b, III, §1, art. 40, CF)	65 homem 60 mulher	Mínimo 10	-	10	5	Até 16/12/98	Proporcional	Paridade
Transição	Voluntária (art. 2º, EC 41)	53 homem 48 mulher	35 homem 30 mulher	20%	5	5	Até 16/12/98	Média e Reduzida	Índice
	Voluntária (art. 3º, EC 47)	Id + TC** = 95 anos homem Id + TC** = 85 anos mulher		-	25*	5	Até 16/12/98	Integral	Paridade
	Voluntária (art. 6º, EC 41)	60 homem 55 mulher	35 homem 30 mulher	-	20	5	Até 31/12/03	Integral	Paridade
Permanente	Voluntária (a, III, §1, art.40, CF)	60 homem 55 mulher	35 homem 30 mulher	-	10	5	Qualquer data	Média	Índice
	Por idade (b, III, §1, art. 40, CF)	65 homem 60 mulher	Mínimo 10	-	10	5	Qualquer data	Média e Proporcional	Índice
	Compulsória (II, art. 40, CF)	75 ambos	Mínimo 10	-	10	5	Qualquer data	Média e Proporcional	Índice

1. Pedágio: o tempo de contribuição faltante em 16/12/98 para completar o tempo do quadro acima será acrescido de 20% ou 40%.

2. Provento Integral: os servidores terão seus proventos de inatividade baseados na última remuneração

3. Provento Proporcional

3.1. Direito Adquirido: para os servidores que implementaram as condições do quadro acima, até 31/12/03, a proporção será de 70%, e será acrescido 5% para cada ano adicional de contribuição.

3.2. Permanente: para os servidores enquadrados nesta regra a proporcionalidade

se dará dividindo o número de dias de efetivo exercício pelo número de dias necessários para aposentadoria.

4. Reajuste

4.1. Paridade: o reajuste se dará na mesma data e proporção dos servidores em atividade.

4.2. Índice: reajuste a ser previsto em lei municipal, com base em um índice oficial de inflação e data base definida.

* Dentro deste período é necessário, no mínimo, 15 anos como servidor estatutário. ** Com TC ≥ 35 anos para homem e TC ≥ 30 anos para mulher

Tabela 2 - PROFESSORES – Exclusivo tempo de magistério

Regra	Aposentadoria	Idade (anos)	Tempo Contrib. (anos)	Pedágio	Bônus	Tempo Serv. Público	Tempo Cargo	Admissão	Provento	Reajuste
Direito Adquirido	Voluntária (art. 8º, EC 20)	53 homem 48 mulher	35 homem 30 mulher	20%	17% h 20% m	5	5	Até 16/12/98	Integral	Paridade
	Voluntária (§ 1º, art. 8º, EC 20)	53 homem 48 mulher	30 homem 25 mulher	40%	17% h 20% m	5	5	Até 16/12/98	Proporc.	Paridade
	Voluntária (a, III, §1, art.40, CF)	55 homem 50 mulher	30 homem 25 mulher	-	-	10	5	Até 16/12/98	Integral	Paridade
Transição	Voluntária (art. 2º, EC 41)	53 homem 48 mulher	35 homem 30 mulher	20%	17% h 20% m	5	5	Até 16/12/98	Média e Reduzida	Índice
	Voluntária (art. 3º, EC 47)	Id + TC** = 95 anos homem Id + TC** = 85 anos mulher		-	-	25*	5	Até 16/12/98	Integral	Paridade
	Voluntária (art. 6º, EC 41)	55 homem 50 mulher	30 homem 25 mulher	-	-	20	5	Até 31/12/03	Integral	Paridade
Permanente	Voluntária (a, III, §1, art. 40, CF)	55 homem 50 mulher	30 homem 25 mulher	-	-	10	5	Qualquer data	Média	Índice
	Por idade (b, III, §1, art. 40, CF)	65 homem 60 mulher	Mínimo 10	-	-	10	5	Qualquer data	Média e Proporc.	Índice
	Compulsória (II, art. 40, CF)	75 ambos	Mínimo 10	-	-	10	5	Qualquer data	Média e Proporc.	Índice

1. Pedágio: o tempo de contribuição faltante em 16/12/98 para completar o tempo do quadro acima será acrescido de 20% ou 40%.

2. Bônus: o tempo de contribuição/serviço contado até 16/12/98 será acrescido do bônus da tabela acima, antes do cálculo do pedágio.

3. Provento Integral: os servidores terão seus proventos de inatividade baseados na última remuneração

4. Provento Proporcional

4.1. Direito Adquirido: para os servidores que implementaram as condições do quadro acima, até 31/12/03, a proporção será de 70%, e será acrescido 5% para cada ano adicional de contribuição.

4.2. Permanente: para os servidores enquadrados nesta regra a proporcionalidade se dará dividindo o número de dias de efetivo exercício pelo número de dias necessários para aposentadoria.

5. Reajuste

5.1. Paridade: o reajuste se dará na mesma data e proporção dos servidores em atividade.

5.2. Índice: reajuste a ser previsto em lei municipal, com base em um índice oficial de inflação e data base definida.

* Dentro deste período é necessário, no mínimo, 15 anos como servidor estatutário. ** Com TC ≥ 35 anos para homem e TC ≥ 30 anos para mulher

3.4 PENSÃO POR MORTE

O benefício de pensão por morte será concedido aos beneficiários do servidor ativo ou inativo, na data do óbito, e equivalerá ao valor da totalidade dos proventos do servidor falecido, até o limite máximo estabelecido para os benefícios do RGPS de que trata o art. 201 da Constituição Federal, acrescido de 70% da parcela excedente a este limite.

4 ANÁLISE DOS RESULTADOS

4.1 INTRODUÇÃO

Os resultados que serão apresentados neste capítulo foram obtidos tendo por base os princípios técnicos anteriormente citados e os dados dos servidores tais como: remuneração, data de admissão no serviço público, data de nascimento dos mesmos e de seus dependentes, tempo de serviço passado anterior à nomeação. Estas informações foram fornecidas pelo Município de SANT'ANA DO LIVRAMENTO e estão posicionadas em dezembro/18. Para os servidores que se desconhecem estas informações aplica-se o § 2º, Art. 13 da Portaria MPS nº 403/08. Para o Município de SANT'ANA DO LIVRAMENTO não houve necessidade visto que, o SISPREM dispõe de um cadastro completo.

4.2 POPULAÇÃO SEGURADA

A tabela 3 apresenta um breve resumo do quadro de segurados do SISPREM quanto ao número, salário e idade média por sexo e folha de pagamento.

Tabela 3 – Resumo do quadro funcional

SEXO	NÚMERO	(%)	MÉDIA		FOLHA (R\$)	(%)
			SALÁRIO (R\$)	IDADE ATUAL		
ATIVOS (QUADRO GERAL)						
MULHER	441	44,76	3.556,21	45,8	2.557.850,68	44,04
HOMEM	593		3.001,46	47,9		
TOTAL	1.034		3.238,06	47,0		
ATIVOS (PROFESSORES)						
MULHER	292	14,42	3.050,14	47,8	990.974,54	17,06
HOMEM	41		2.447,18	46,7		
TOTAL	333		2.975,90	47,7		
INATIVOS						
MULHER	387	28,05	2.552,96	65,5	1.750.486,88	30,13
HOMEM	261		2.921,42	70,7		
TOTAL	648		2.701,37	67,6		
PENSIONISTAS						
MULHER	211	12,77	1.756,40	62,1	509.307,94	8,77
HOMEM	84		1.651,27	50,0		
TOTAL	295		1.726,47	58,7		

Uma análise dos dados apresentados na tabela mostra que o número de servidores ativos é de 1.367 e de inativos e pensionistas é de 943. O número dos inativos e pensionistas no grupo de segurados está grande quando comparado ao total. Portanto, torna-se necessário que a acumulação de reservas se efetue de acordo com a legislação vigente de modo que o equilíbrio atuarial e financeiro seja preservado.

4.3 RESERVA TÉCNICA

A reserva técnica total é constituída para os benefícios sob o regime de capitalização e está dividida em:

- a) **Reserva Matemática de Benefícios Concedidos – RMBC:** é calculada para os participantes do plano que já estão recebendo algum benefício, ou seja, para os servidores inativos e pensionistas.
- b) **Reserva Matemática de Benefícios a Conceder – RMBAC:** é calculada para os participantes que estão na atividade.

Na tabela 4 são apresentados os montantes das Reservas Matemáticas calculadas, a expectativa de compensação financeira, o total do patrimônio do SISPREM e o resultado que representa o déficit técnico.

Tabela 4 – Apuração do Resultado

TIPO	TOTAL (R\$)
RMBAC (I)	228.459.189,04
RMBC (II)	281.766.817,92
RESERVA TÉCNICA (III = I + II)	510.226.006,96
COMP. FINANCEIRA À RECEBER (V)	63.385.905,45
COMP. FINANCEIRA À PAGAR (VI)	(2.052.847,62)
SALDO REAL (IV)	192.251.680,23
RESULTADO (III - V - VI - IV)	256.641.268,90

4.4 COMPENSAÇÃO FINANCEIRA

Com entrada em vigor da Lei nº 9.796 de 05/05/1999 e o Decreto nº 3.112 de 06/07/1999 o Município deve preparar-se para conseguir junto ao RGPS a Compensação Financeira a que tem direito. Esta compensação refere-se aos servidores que trabalharam na iniciativa privada antes de se tornarem servidores municipais e/ou que trabalharam na Prefeitura antes da criação do SISPREM, quando contribuíram para o RGPS. Salienta-se a importância de resgatar esse montante, referente ao servidor, que é uma das formas de amortizar o passivo atuarial, assunto que será tratado no próximo item. Atualmente, o Município de SANT'ANA DO LIVRAMENTO está com este processo em andamento junto ao INSS, com convênio assinado e recebendo Compensação Financeira desde 2013.

4.5 AMORTIZAÇÃO DO PASSIVO ATUARIAL

O déficit da reserva técnica oriunda da implantação do SISPREM deve ser integralizado através de patrimônio de igual valor, ou amortizado ao longo do tempo, num prazo máximo de 35 anos, nos termos do § 1º do Art. 18 da Portaria do MPS nº 403/08. Na tabela 5 apresenta-se uma alternativa de amortização.

Tabela 5 – Valor atual e percentual para amortizar o Passivo Atuarial em 21 anos

TEMPO	PARCELAMENTO DE AMORTIZAÇÃO	
Meses	(R\$)	%
252	1.477.579,55	34,05

4.6 PLANO DE CUSTEIO

O plano de custeio do SISPREM estabelece a contribuição dos servidores ativos, inativos e dos pensionistas e a do Município em contribuição normal e contribuição especial da seguinte forma:

	ALÍQUOTA	BASE LEGAL	BASE DE INCIDÊNCIA
Servidores Ativos	11,00% Custeio Normal	art. 158 da LM nº 5.066/06	A remuneração de contribuição é o vencimento ou subsídio pago ao servidor pelo efetivo exercício do cargo acrescido das vantagens pecuniárias permanentes estabelecidas em lei, dos adicionais de caráter individual, ou demais vantagens de qualquer natureza, incorporadas ou incorporáveis, percebidas pelo segurado.
Servidor Inativo/Pensionista	11,00% Custeio Normal	art. 158 da LM nº 5.066/06	Sobre a parcela dos proventos e das pensões que supere o limite máximo (ou o dobro para os portadores de doenças incapacitantes) estabelecido para os benefícios do RGPS, nos termos do § 18 e do § 21 do art. 40 da CF respectivamente.
Ente Público - Empregador	18,43% Custeio Normal	art. 158 da LM nº 5.066/06	Sobre a folha dos segurados que contribuem.
	41,69% Custeio Especial	art. 158 da LM nº 5.066/06	

A Constituição Federal ao estabelecer em seu art. 40 que é assegurado regime de previdência de caráter contributivo, observados critérios que preservem o equilíbrio financeiro e atuarial estão querendo dizer que o **valor atual de todas as contribuições futuras tem de ser igual ao valor atual de todas as obrigações com os benefícios correntes e futuros**, em outras palavras, o custeio tem de ser suficiente para cumprir os benefícios em curso e os futuros. Com a base de dados e as premissas já citadas obteve-se para plano de custeio as alíquotas a seguir:

25,57%	Custeio de todo o grupo (CUSTO NORMAL)
1,86%	Outros benefícios - art. 92 da LM nº 5066/06 (CUSTO NORMAL)
<u>2,00%</u>	Taxa de administração - § 3º, art. 158, LM nº 5066/06 (CUSTO NORMAL)
29,43%	TOTAL DE CUSTO NORMAL
<u>34,05%</u>	Amortização do Déficit (CUSTO ESPECIAL)
63,48%	TOTAL GERAL

Tabela 6 – Plano de Custeio

VIGÊNCIA	CUSTEIO (%)			
	NORMAL		ESPECIAL	TOTAL
	SERVIDOR	EMPREGADOR	EMPREGADOR	
2019	11,00	18,43	41,69	71,12
2020– 2040	11,00	18,43	34,05	63,48

A tabela 6 apresenta o plano de custeio resultante desta avaliação atuarial e usando o tempo remanescente dos 35 anos de acordo com § 1º do Art. 18 da Portaria do MPS nº 403/08, sem escalonamento.

Entretanto, o RPPS tem a LM nº 6.980/2015 vigente que estabelece percentuais de forma escalonada, conforme tabela 7, os quais atendem o inciso II do art. 54 da Portaria MF nº 464/2018³.

³ Art. 54. Para assegurar o equilíbrio financeiro e atuarial do RPPS, o plano de amortização estabelecido em lei do ente federativo deverá observar os seguintes critérios, além daqueles previstos no art. 48:
II - que o montante de contribuição no exercício, na forma de alíquotas ou aportes, seja superior ao montante anual de juros do saldo do deficit atuarial do exercício;

Tabela 7 – Custeio Normal e Especial com escalonamento

VIGÊNCIA	CUSTEIO (%)			TOTAL
	NORMAL		ESPECIAL	
	SERVIDOR	EMPREGADOR	EMPREGADOR	
2014	11,00	18,43	37,25	66,68
2015	11,00	18,43	38,45	67,88
2016 – 2040	11,00	18,43	41,69	71,12

Tabela 8 – Plano de Custeio

VIGÊNCIA	CUSTEIO (%)			TOTAL
	NORMAL		ESPECIAL	
	SERVIDOR	EMPREGADOR	EMPREGADOR	
2019	11,00	18,43	41,69	71,12
2020 – 2054	11,00	18,43	26,18	55,61

A tabela 8 apresenta o plano de custeio que pode ser implementado a partir de 2020, com prazo de 35 anos, o qual atende o inciso I, do art. 6º da IN nº 07/2018.

Tabela 9 – Plano de Custeio

VIGÊNCIA	CUSTEIO (%)			TOTAL
	NORMAL		ESPECIAL	
	SERVIDOR	EMPREGADOR	EMPREGADOR	
2019	11,00	18,43	41,69	71,12
2020 – 2041	11,00	18,43	28,43	57,86

A Tabela 9 apresenta o plano de custeio que pode ser implementado a partir de 2020, com prazo de 22 anos, o qual atende o “b”, inciso III, do art. 6º da IN nº 07/2018. Foi incluído um LDA (Limite de Déficit Atuarial) no valor de R\$ 36.360.504,86 reduzindo o déficit atuarial para R\$ 220.280.764,04.

Os quatro equacionamentos de déficit atuarial, apresentados nas tabelas 6 a 9 garantem o equilíbrio financeiro e atuarial nos termos do art. 40 da Constituição Federal. Entretanto, o que se encontra vigente deve se adequar à nova Portaria MF nº 464/2018.

4.7 IMPACTO NA RECEITA CORRENTE LÍQUIDA

Tabela 10 – Custeio Especial Versus Receita Corrente Líquida

ANO	BASE DE CONTRIBUIÇÃO ANUAL	ALÍQUOTA ESPECIAL (%)	CUSTEIO ESPECIAL PROJETADO	RCL PROJETADA	CEP/RCL (%)
2019	57.198.423,26	41,69%	23.846.022,66	223.410.718,19	10,67
2020	57.999.201,19	41,69%	24.179.866,97	231.949.790,36	10,42
2021	58.811.190,00	41,69%	24.518.385,11	240.815.237,88	10,18
2022	59.634.546,66	41,69%	24.861.642,50	250.019.535,28	9,94
2023	60.469.430,32	41,69%	25.209.705,50	259.575.633,90	9,71
2024	61.316.002,34	41,69%	25.562.641,38	269.496.980,05	9,49
2025	62.174.426,37	41,69%	25.920.518,35	279.797.534,02	9,26
2026	63.044.868,34	41,69%	26.283.405,61	290.491.789,67	9,05
2027	63.927.496,50	41,69%	26.651.373,29	301.594.794,82	8,84
2028	64.822.481,45	41,69%	27.024.492,52	313.122.172,45	8,63
2029	65.729.996,19	41,69%	27.402.835,41	325.090.142,69	8,43
2030	66.650.216,14	41,69%	27.786.475,11	337.515.545,60	8,23
2031	67.583.319,16	41,69%	28.175.485,76	350.415.864,90	8,04
2032	68.529.485,63	41,69%	28.569.942,56	363.809.252,57	7,85
2033	69.488.898,43	41,69%	28.969.921,76	377.714.554,37	7,67
2034	70.461.743,01	41,69%	29.375.500,66	392.151.336,38	7,49
2035	71.448.207,41	41,69%	29.786.757,67	407.139.912,52	7,32
2036	72.448.482,31	41,69%	30.203.772,28	422.701.373,14	7,15
2037	73.462.761,07	41,69%	30.626.625,09	438.857.614,69	6,98
2038	74.491.239,72	41,69%	31.055.397,84	455.631.370,54	6,82
2039	75.534.117,08	41,69%	31.490.173,41	473.046.242,95	6,66
2040	76.591.594,72	41,69%	31.931.035,84	491.126.736,30	6,50
2041	77.663.877,04	41,69%	32.378.070,34	509.898.291,56	6,35
2042	78.751.171,32	41,69%	32.831.363,32	529.387.322,09	6,20
2043	79.853.687,72	41,69%	33.291.002,41	549.621.250,81	6,06
2044	80.971.639,35	41,69%	33.757.076,44	570.628.548,76	5,92

No portal do Tribunal de Contas do Estado fez-se o levantamento da Receita Corrente Líquida (RCL) do Município de SANT'ANA DO LIVRAMENTO do período de 2012 a 2018. Os dados mostraram que nesse intervalo de tempo a RCL teve um crescimento real médio anual de 3,82%. Portanto, a tabela 10 pressupõe o crescimento real da RCL no percentual acima e a folha de pagamento anual de 1,4% ao ano. Realizado os cálculos, pode-se concluir que o

impacto do custeio especial para amortizar o déficit estará com um decréscimo na ordem de 10,67 % a 5,92% em relação à RCL.

4.8 FUTURAS APOSENTADORIAS

Tabela 11 – Servidores em potencial para se aposentarem

ANO	INATIVOS E PENSIONISTAS		PROVENTOS		TOTAL %
	A CONCEDER	CONCEDIDOS	ENTRADA	ACUMULADO	
2019	0	943	0,00	2.259.794,82	51,48%
2020	30	967	64.832,85	2.305.582,47	51,79%
2021	18	979	38.899,71	2.325.436,98	51,52%
2022	26	999	56.188,47	2.362.580,25	51,62%
2023	31	1.024	66.993,94	2.410.529,00	51,94%
2024	43	1.061	92.927,08	2.484.410,88	52,79%
2025	39	1.094	84.282,70	2.549.648,38	53,43%
2026	29	1.117	62.671,75	2.593.274,94	53,60%
2027	73	1.184	157.759,93	2.731.989,67	55,68%
2028	91	1.269	196.659,64	2.909.604,11	58,48%
2029	78	1.341	168.565,40	3.059.124,31	60,64%
2030	67	1.402	144.793,36	3.184.872,47	62,26%
2031	67	1.463	144.793,36	3.310.620,64	63,83%
2032	48	1.505	103.732,56	3.395.307,99	64,55%
2033	56	1.555	121.021,32	3.497.284,11	65,58%
2034	46	1.595	99.410,37	3.577.649,28	66,16%
2035	44	1.633	95.088,18	3.653.692,26	66,63%
2036	36	1.663	77.799,42	3.712.446,48	66,77%
2037	51	1.708	110.215,84	3.803.617,12	67,46%
2038	49	1.751	105.893,65	3.890.465,57	68,05%
2039	37	1.782	79.960,51	3.951.380,89	68,16%

Na tabela 11 apresenta-se um resumo do aumento do número de servidores inativos e pensionistas para os próximos 20 anos com os respectivos encargos mensais aos valores atuais. Uma análise rápida que se pode fazer dos dados apresentados na citada tabela é que no ano de 2039 o montante dos encargos do SISPREM vai equivaler a 68,16% do montante da folha de contribuição enquanto que presentemente atinge o percentual de 51,48%.

4.9 EVOLUÇÃO DAS OBRIGAÇÕES

Tabela 12 – Custeio do Ente x Comprometimento dos Benefícios de Longo Prazo

ANO	PROVENTOS			CUSTEIO DO ENTE %			DIFERENÇA %
	ENTRADA	ACUMULADO	TOTAL %	NORMAL	ESPECIAL	TOTAL %	
2019	64.832,85	2.305.582,47	51,48	14,57	41,69	56,26	4,78
2020	38.899,71	2.325.436,98	51,79	14,57	41,69	56,26	4,47
2021	56.188,47	2.362.580,25	51,52	14,57	41,69	56,26	4,74
2022	66.993,94	2.410.529,00	51,62	14,57	41,69	56,26	4,64
2023	92.927,08	2.484.410,88	51,94	14,57	41,69	56,26	4,32
2024	84.282,70	2.549.648,38	52,79	14,57	41,69	56,26	3,47
2025	62.671,75	2.593.274,94	53,43	14,57	41,69	56,26	2,83
2026	157.759,93	2.731.989,67	53,60	14,57	41,69	56,26	2,66
2027	196.659,64	2.909.604,11	55,68	14,57	41,69	56,26	0,58
2028	168.565,40	3.059.124,31	58,48	14,57	41,69	56,26	-2,22
2029	144.793,36	3.184.872,47	60,64	14,57	41,69	56,26	-4,38
2030	144.793,36	3.310.620,64	62,26	14,57	41,69	56,26	-6,00
2031	103.732,56	3.395.307,99	63,83	14,57	41,69	56,26	-7,57
2032	121.021,32	3.497.284,11	64,55	14,57	41,69	56,26	-8,29
2033	99.410,37	3.577.649,28	65,58	14,57	41,69	56,26	-9,32
2034	95.088,18	3.653.692,26	66,16	14,57	41,69	56,26	-9,90
2035	77.799,42	3.712.446,48	66,63	14,57	41,69	56,26	-10,37
2036	110.215,84	3.803.617,12	66,77	14,57	41,69	56,26	-10,51
2037	105.893,65	3.890.465,57	67,46	14,57	41,69	56,26	-11,20
2038	79.960,51	3.951.380,89	68,05	14,57	41,69	56,26	-11,79

Examinando a evolução do custeio do ente, comparado com o pagamento dos benefícios nos próximos 20 anos, pode-se verificar que a obrigação do pagamento dos benefícios de aposentadoria e pensão por morte apresenta o seguinte comportamento:

- a) Já é maior que o Custeio Especial no exercício 2019;
- b) Será maior que o Custeio Total a partir de 2027;

4.10 FLUXO DE RECEITAS E DESPESAS

Construiu-se um fluxo anual de receitas e despesas para os próximos 75 anos considerando as aposentadorias normais e a probabilidade de ocorrência de pensões por

morte e aposentadorias por invalidez do atual grupo de servidores. Considera-se a alternativa de custeio apresentada no item 4.6 e os resultados desse fluxo anual de receitas e despesas encontram-se no Anexo V.

4.11 FLUXO DE PROVISÕES MATEMÁTICAS

No Anexo VIII, encontra-se um fluxo elaborado com a evolução mensal das Provisões Matemáticas num período de 12 meses, a contar da data-base do presente cálculo atuarial.

4.12 TAXA DE RETORNO DO FUNDO

Conforme dados fornecidos pelo Município de SANT'ANA DO LIVRAMENTO relativo aos valores aplicados no sistema financeiro, aos rendimentos alcançados e as informações disponíveis no Demonstrativo das Receitas e Despesas Previdenciárias apresenta-se na tabela 13 um resumo com a evolução desses valores e da rentabilidade anual alcançada no período. Essa rentabilidade é medida pelo INPC acrescido da taxa de juros de 6% ao ano. A taxa de retorno encontrada neste último exercício está superior ao índice mínimo para o período considerado e no acumulado dos cinco anos há um GANHO atuarial de 3,10%.

Tabela 13 – Evolução da Taxa de Retorno

AVALIAÇÃO	PERÍODO	SALDO (R\$)	RENDIMENTO (R\$)	RENTABILIDADE	META ATUARIAL
2016	Janeiro/15	21.389.266,08	2.463.314,84	12,07%	17,95%
	Dezembro/15	23.863.102,68			
2017	Janeiro/16	24.810.895,21	3.744.848,85	15,87%	12,97%
	Dezembro/16	25.187.852,73			
2018	Janeiro/17	25.242.634,87	2.887.569,46	11,59%	8,19%
	Dezembro/17	26.318.424,20			
2019	Janeiro/18	26.466.018,70	3.131.108,75	12,46%	9,64%
	Dezembro/18	26.255.347,35			
ACUMULADO			62,97%	58,06%	

6 CONSIDERAÇÕES FINAIS

A presente avaliação atuarial refere-se ao **FUNDO DE PREVIDÊNCIA SOCIAL DO MUNICÍPIO – SISPREM** reestruturado pela Lei Municipal nº 5.066 de 10 de abril de 2006. A citada avaliação foi construída a partir da base de dados posicionada em Dezembro/2018 e com validade para o exercício financeiro de 2019.

A base de dados informa que o SISPREM apresenta 1.367 ativos e 943 inativos, dos quais 648 são aposentados e 295 cotas de pensões por morte. Dos ativos 733 são do sexo feminino e 634 do sexo masculino.

Para esse grupo de segurados foi apurado uma Reserva Matemática de Benefícios a Conceder no montante de R\$ 228.459.189,04, uma Reserva Matemática de Benefícios Concedidos de R\$ 281.766.817,92, gerando um total para a Reserva Matemática de R\$ 510.226.006,96. O SISPREM pode se habilitar junto ao INSS a R\$ 61.333.057,83, cujos valores serão repassados para o Fundo mensalmente, sob a forma de proventos para os inativos via CompreV, nos termos do §9º do Art. 201 da Constituição Federal. O SISPREM tem um patrimônio de R\$ 192.251.680,23, que no exercício financeiro findo gerou uma rentabilidade de 12,46% para uma meta atuarial de 9,64%.

A sustentabilidade do SISPREM está assegurada pelo plano de custeio apresentados no item 4.6 nas tabelas de 6 a 9, dos quais um terá de ser escolhido, em especial, de acordo com o inciso III, do art. 54 da Portaria MF nº 464/2018⁴.

Em relação às Aplicações da Carteira do SISPREM deve estar enquadrada de acordo com a política de investimentos atendendo os arts. 4º e 5º da Resolução BACEN nº 3.922, de 25.11.2010.

Como uma das formas de amortização do déficit técnico encontrado recomenda-se a manutenção do processo da Compensação Financeira previdenciária entre os sistemas.

⁴ Art. 54. Para assegurar o equilíbrio financeiro e atuarial do RPPS, o plano de amortização estabelecido em lei do ente federativo deverá observar os seguintes critérios, além daqueles previstos no art. 48:


I - garantir a solvência e liquidez do plano de benefícios, mantendo nível de arrecadação de contribuições e acumulação de reservas compatível com as suas obrigações futuras, a serem demonstrados por meio dos fluxos atuariais de que trata o art. 10;

II - que o montante de contribuição no exercício, na forma de alíquotas ou aportes, seja superior ao montante anual de juros do saldo do déficit atuarial do exercício;

III - que seja adotado plano que proporcione menor custo total, compatível com a capacidade orçamentária, financeira e fiscal do ente federativo;

Além de atender a Lei nº 4.320/64, elaborando anualmente o Orçamento e integrando os balanços gerais do Município, o SISPREM deverá manter uma contabilidade gerencial autônoma com base no Manual de Contabilidade Aplicada ao Setor Público (MCASP) com efeitos a partir do exercício financeiro de 2017, aprovado pela Portaria STN nº840/16;

SANT'ANA DO LIVRAMENTO, 30/04/2019.



Francisco Humberto Simões Magro
Rua Gutemberg, 151/701 - 999941975
Atuário MIBA Nº 494 - CPF 228521660-20

7 ANEXOS

ANEXO I	DEMONSTRATIVO DO EQUACIONAMENTO DO DEFICIT ATUARIAL
ANEXO II	CUSTOS ATUARIAIS
ANEXO III	RESERVAS MATEMÁTICAS
ANEXO IV	EVOLUÇÃO DAS PROVISÕES MATEMÁTICAS
ANEXO V	PROJEÇÕES ATUARIAIS
ANEXO VI	LDO
ANEXO VII	TÁBUA DE COMUTAÇÕES IBGE-2016



PREFEITURA MUNICIPAL DE SANTANA DO LIVRAMENTO
LEI DE DIRETRIZES ORÇAMENTÁRIAS
ANEXO DE METAS FISCAIS
ANEXO III

(h) Avaliação da Situação Financeira e Atuarial do Regime Próprio de Previdência dos Servidores Públicos
RECEITAS E DESPESAS PREVIDENCIÁRIAS DO RPPS
2020

AMF - Demonstrativo 6 (LRF, art. 4º, § 2º, inciso IV, alínea "a")

R\$ 1,00

RECEITAS E DESPESAS PREVIDENCIÁRIOS DO REGIME PRÓPRIO DE PREVIDÊNCIA DOS SERVIDORES				
PLANO PREVIDENCIÁRIO				
RECEITAS PREVIDENCIÁRIAS - RPPS	2015	2016	2017	2018
RECEITAS CORRENTES (I)	R\$ 28.445.619,09	R\$ 26.438.547,81	R\$ 30.238.721,07	R\$ 31.899.266,67
Receita de Contribuições dos Segurados	R\$ 4.538.645,54	R\$ 5.370.678,51	R\$ 6.086.799,19	R\$ 6.546.117,34
Civil	R\$ 4.538.645,54	R\$ 5.370.678,51	R\$ 6.086.799,19	R\$ 6.546.117,34
Ativo	R\$ 4.390.583,37	R\$ 5.218.371,33	R\$ 5.895.585,85	R\$ 6.377.597,95
Inativo	R\$ 126.688,20	R\$ 133.799,18	R\$ 163.431,48	R\$ 144.353,23
Pensionista	R\$ 21.373,97	R\$ 18.508,00	R\$ 27.781,86	R\$ 24.166,16
Militar				
Ativo				
Inativo				
Pensionista				
Receita de Contribuições Patronais	R\$ 20.828.478,84	R\$ 17.070.946,16	R\$ 20.638.523,93	R\$ 22.978.951,27
Civil	R\$ 20.828.478,84	R\$ 17.070.946,16	R\$ 20.638.523,93	R\$ 22.978.951,27
Ativo	R\$ 20.828.478,84	R\$ 17.070.946,16	R\$ 20.638.523,93	R\$ 22.978.951,27
Inativo				
Pensionista				
Militar				
Ativo				
Inativo				
Pensionista				
Receita Patrimonial	R\$ 2.463.314,84	R\$ 3.695.911,31	R\$ 3.469.217,63	R\$ 2.140.203,47
Receitas Imobiliárias				
Receitas de Valores Mobiliários	R\$ 2.463.314,84	R\$ 3.695.911,31	R\$ 3.469.217,63	R\$ 2.140.203,47
Outras Receitas Patrimoniais				
Receita de Serviços	R\$ -	R\$ -	R\$ -	R\$ -
Receita de Aporte Periódico de Valores Predefinidos				
Outras Receitas Correntes	R\$ 615.179,87	R\$ 301.011,83	R\$ 44.180,32	R\$ 233.994,59
Compensação Previdenciária do RGPS para o RPPS	R\$ -	R\$ -	R\$ -	R\$ -
Demais Receitas Correntes	R\$ 615.179,87	R\$ 301.011,83	R\$ 44.180,32	R\$ 233.994,59
RECEITAS DE CAPITAL (II)	R\$ 2.202,40	R\$ 13.552,00	R\$ 11.269,36	R\$ 9.540,00
Alienação de Bens, Direitos e Ativos	R\$ 2.202,40	R\$ 13.552,00	R\$ 11.269,36	R\$ 9.540,00
Amortização de Empréstimos	R\$ -	R\$ -	R\$ -	R\$ -
Outras Receitas de Capital	R\$ -	R\$ -	R\$ -	R\$ -
TOTAL DAS RECEITAS PREVIDENCIÁRIAS RPPS - (III) = (I + II)	R\$ 28.447.821,49	R\$ 26.452.099,81	R\$ 30.249.990,43	R\$ 31.908.806,67
DESPESAS PREVIDENCIÁRIAS - RPPS	2015	2016	2017	2018
ADMINISTRAÇÃO (IV)	R\$ 3.361.288,68	R\$ 202.330,43	R\$ 198.754,19	R\$ 2.588.480,98
Despesas Correntes	R\$ 3.348.298,68	R\$ 193.645,43	R\$ 194.101,19	R\$ 2.567.352,48
Despesas de Capital	R\$ 12.990,00	R\$ 8.685,00	R\$ 4.653,00	R\$ 21.128,50
PREVIDÊNCIA (V)	R\$ 22.063.795,75	R\$ 24.702.330,13	R\$ 28.880.676,23	R\$ 30.173.327,69
Benefícios - Civil	R\$ 22.063.795,75	R\$ 24.702.330,13	R\$ 28.880.676,23	R\$ 30.173.327,69
Aposentadorias	R\$ 14.446.875,47	R\$ 16.424.657,79	R\$ 19.559.303,54	R\$ 22.234.059,60
Pensões	R\$ 5.291.953,07	R\$ 5.750.235,04	R\$ 6.296.353,11	R\$ 6.680.846,71
Outros Benefícios Previdenciários	R\$ 2.324.967,21	R\$ 2.527.437,30	R\$ 3.025.019,58	R\$ 1.258.421,38
Benefícios - Militar				
Reformas				
Pensões				
Outros Benefícios Previdenciários				
Outras Despesas Previdenciárias				
Compensação Previdenciária do RPPS para o RGPS				
Demais Despesas Previdenciárias				
TOTAL DAS DESPESAS PREVIDENCIÁRIAS RPPS (VI) = (IV + V)	R\$ 25.425.084,43	24.904.660,56	29.079.430,42	32.761.808,67
RESULTADO PREVIDENCIÁRIO (VII) = (III - VI)	R\$ 3.022.737,06	R\$ 1.547.439,25	R\$ 1.170.560,01	R\$ (853.002,00)
RECURSOS RPPS ARRECADADOS EM EXERCÍCIOS ANTERIORES	<Ano-5>	<Ano-4>	<Ano-3>	<Ano-2>
VALOR				
RESERVA ORÇAMENTÁRIA DO RPPS	2015	2016	2017	2018
VALOR	R\$ 570.000,00	R\$ 650.000,00	R\$ 600.000,00	R\$ 660.000,00
APORTES DE RECURSOS PARA O PLANO PREVIDENCIÁRIO DO RPPS	2015	2016	2017	2018

Plano de Amortização - Contribuição Patronal Suplementar	R\$ 5.591.597,13	R\$ 4.994.135,97	R\$ 3.881.533,73	R\$ -
Plano de Amortização - Aporte Periódico de Valores Predefinidos				
Outros Aportes para o RPPS				
Recursos para Cobertura de Déficit Financeiro				

BENS E DIREITOS DO RPPS	2015	2016	2017	2018
Caixa e Equivalentes de Caixa	R\$ 1.447.947,85	R\$ 661.411,96	R\$ 628.013,10	R\$ 503.825,32
Investimentos e Aplicações	R\$ 23.474.855,40	R\$ 24.489.697,50	R\$ 25.685.731,93	R\$ 25.694.591,57
Outro Bens e Direitos	R\$ 839.136,38	R\$ 1.628.458,73	R\$ 1.628.458,73	R\$ 4.044,68

FONTE: Sistema de Previdência Municipal – Contadoria da Autarquia – 22-07-2019.

ANEXO I

DEMONSTRATIVO DO EQUACIONAMENTO DO DEFICIT ATUARIAL EM PRAZO REMANESCENTE

Ano	Taxa de Juros (%)	Alíquotas (%)	Base de Cálculo (R\$)	Saldo Inicial (R\$)	(-) Pagamentos (R\$)	Saldo Final (R\$)	Composição do Pagamento	
							(-) Juros (R\$)	(-) Amortização (R\$)
2020	6,00%	35,53	57.198.423,26	267.757.776,60	-20.321.126,51	263.502.116,69	16.065.466,60	-4.255.659,91
2021	6,00%	35,53	57.999.201,19	263.502.116,69	-20.605.622,28	258.706.621,41	15.810.127,00	-4.795.495,28
2022	6,00%	35,53	58.811.190,00	258.706.621,41	-20.894.100,99	253.334.917,70	15.522.397,28	-5.371.703,71
2023	6,00%	35,53	59.634.546,66	253.334.917,70	-21.186.618,41	247.348.394,36	15.200.095,06	-5.986.523,34
2024	6,00%	35,53	60.469.430,32	247.348.394,36	-21.483.231,06	240.706.066,95	14.840.903,66	-6.642.327,40
2025	6,00%	35,53	61.316.002,34	240.706.066,95	-21.783.996,30	233.364.434,67	14.442.364,02	-7.341.632,28
2026	6,00%	35,53	62.174.426,37	233.364.434,67	-22.088.972,25	225.277.328,51	14.001.866,08	-8.087.106,17
2027	6,00%	35,53	63.044.868,34	225.277.328,51	-22.398.217,86	216.395.750,36	13.516.639,71	-8.881.578,15
2028	6,00%	35,53	63.927.496,50	216.395.750,36	-22.711.792,91	206.667.702,47	12.983.745,02	-9.728.047,89
2029	6,00%	35,53	64.822.481,45	206.667.702,47	-23.029.758,01	196.038.006,61	12.400.062,15	-10.629.695,86
2030	6,00%	35,53	65.729.996,19	196.038.006,61	-23.352.174,62	184.448.112,39	11.762.280,40	-11.589.894,22
2031	6,00%	35,53	66.650.216,14	184.448.112,39	-23.679.105,07	171.835.894,06	11.066.886,74	-12.612.218,32
2032	6,00%	35,53	67.583.319,16	171.835.894,06	-24.010.612,54	158.135.435,17	10.310.153,64	-13.700.458,89
2033	6,00%	35,53	68.529.485,63	158.135.435,17	-24.346.761,11	143.276.800,17	9.488.126,11	-14.858.635,00
2034	6,00%	35,53	69.488.898,43	143.276.800,17	-24.687.615,77	127.185.792,41	8.596.608,01	-16.091.007,76
2035	6,00%	35,53	70.461.743,01	127.185.792,41	-25.033.242,39	109.783.697,57	7.631.147,54	-17.402.094,84
2036	6,00%	35,53	71.448.207,41	109.783.697,57	-25.383.707,78	90.987.011,64	6.587.021,85	-18.796.685,93
2037	6,00%	35,53	72.448.482,31	90.987.011,64	-25.739.079,69	70.707.152,64	5.459.220,70	-20.279.858,99
2038	6,00%	35,53	73.462.761,07	70.707.152,64	-26.099.426,81	48.850.155,00	4.242.429,16	-21.856.997,65
2039	6,00%	35,53	74.491.239,72	48.850.155,00	-26.464.818,78	25.316.345,51	2.931.009,30	-23.533.809,48
2040	6,00%	35,53	75.534.117,08	25.316.345,51	-26.835.326,24	0,00	1.518.980,73	-25.316.345,51

ANEXO II - CUSTOS ATUARIAIS MENSAIS

SISPREM

Plano de Benefícios Definidos

Salários, Valores Atuais e Custos Atuariais em: Dezembro/18 Base de dados: Dezembro/18

Discriminação	Frequência	Valor Médio Mensal em R\$	
Folha Salarial	2.310	2.856,68	
Ativos	1.367	3.174,20	
Aposentados	648	2.701,37	
Pensionistas	295	1.726,47	
Benefícios	Custo Médio Mensal em R\$	Custo Actuarial (%)	
Aposentadorias	790.721,37	18,00	
Pensões	215.924,11	4,91	
Auxílio Doença	65.086,96	1,50	
Salário Maternidade	15.620,87	0,36	
Salário Família	0,00	0,00	
Auxílio Reclusão	0,00	0,00	
Despesas Administrativas	86.782,62	2,00	
Total	1.174.135,93	26,77	
Reserva Matemática	521.342.514,66		
RMBAC	241.149.776,75		
RMBCC	280.192.737,91		
Patrimônio Líquido do Fundo	192.251.680,23		
Reservas a Amortizar	329.090.834,43		
Custeio	Custos (R\$)	(%)	
Normal	1.174.135,93	27,06	
Especial	1.541.581,44	35,53	
Total	2.715.717,37	62,59	

(*) Custos Atuariais (%) Sobre o Total dos Salários de Contribuição

ANEXO III - RESERVAS MATEMÁTICAS

SISPREM

Plano de Benefícios Definidos

Reservas Matemáticas em: Dezembro/18

Base de dados: Dezembro/18

Operação	Plano de Contas		R\$
C	2.2.7.2.0.00.00	PROVISÕES MATEMÁTICAS PREVIDENCIÁRIAS A LONGO PRAZO	26.255.347,35
C	2.2.7.2.1.00.00	PROVISÕES MATEMÁTICAS PREVIDENCIÁRIAS A LONGO PRAZO - CONSOLIDAÇÃO	26.255.347,35
C	2.2.7.2.1.01.00	PLANO FINANCEIRO - PROVISÕES DE BENEFÍCIOS CONCEDIDOS	-
C	2.2.7.2.1.01.01	APOSENTADORIAS/PENSÕES/OUTROS BENEFÍCIOS CONCEDIDOS DO PLANO FINANCEIRO DO RPPS	-
D	2.2.7.2.1.01.02	CONTRIBUIÇÕES DO ENTE PARA O PLANO FINANCEIRO DO RPPS	-
D	2.2.7.2.1.01.03	CONTRIBUIÇÕES DO APOSENTADO PARA O PLANO FINANCEIRO DO RPPS	-
D	2.2.7.2.1.01.04	CONTRIBUIÇÕES DO PENSIONISTA PARA O PLANO FINANCEIRO DO RPPS	-
D	2.2.7.2.1.01.05	COMPENSAÇÃO PREVIDENCIÁRIA DO PLANO FINANCEIRO DO RPPS	-
D	2.2.7.2.1.01.07	COBERTURA DE INSUFICIÊNCIA FINANCEIRA	-
C	2.2.7.2.1.02.00	PLANO FINANCEIRO - PROVISÕES DE BENEFÍCIOS A CONCEDER	-
C	2.2.7.2.1.02.01	APOSENTADORIAS/PENSÕES/OUTROS BENEFÍCIOS A CONCEDER DO PLANO FINANCEIRO DO RPPS	-
D	2.2.7.2.1.02.02	CONTRIBUIÇÕES DO ENTE PARA O PLANO FINANCEIRO DO RPPS	-
D	2.2.7.2.1.02.03	CONTRIBUIÇÕES DO ATIVO PARA O PLANO FINANCEIRO DO RPPS	-
D	2.2.7.2.1.02.04	COMPENSAÇÃO PREVIDENCIÁRIA DO PLANO FINANCEIRO DO RPPS	-
D	2.2.7.2.1.02.06	COBERTURA DE INSUFICIÊNCIA FINANCEIRA	-
C	2.2.7.2.1.03.00	PLANO PREVIDENCIÁRIO - PROVISÕES DE BENEFÍCIOS CONCEDIDOS	252.769.795,97
C	2.2.7.2.1.03.01	APOSENTADORIAS/PENSÕES/OUTROS BENEFÍCIOS CONCEDIDOS DO PLANO PREVIDENCIÁRIO DO RPPS	283.408.013,02
D	2.2.7.2.1.03.02	CONTRIBUIÇÕES DO ENTE PARA O PLANO PREVIDENCIÁRIO DO RPPS	-
D	2.2.7.2.1.03.03	CONTRIBUIÇÕES DO APOSENTADO PARA O PLANO PREVIDENCIÁRIO DO RPPS	(2.979.806,25)
D	2.2.7.2.1.03.04	CONTRIBUIÇÕES DO PENSIONISTA PARA O PLANO PREVIDENCIÁRIO DO RPPS	(235.468,85)
D	2.2.7.2.1.03.05	COMPENSAÇÃO PREVIDENCIÁRIA DO PLANO PREVIDENCIÁRIO DO RPPS	(27.422.941,94)
D	2.2.7.2.1.03.07	APORTES FINANCEIROS PARA COBERTURA DO DÉFICIT ATUARIAL - PLANO DE AMORTIZAÇÃO	
C	2.2.7.2.1.04.00	PLANO PREVIDENCIÁRIO - PROVISÕES DE BENEFÍCIOS A CONCEDER	41.243.327,98
C	2.2.7.2.1.04.01	APOSENTADORIAS/PENSÕES/OUTROS BENEFÍCIOS A CONCEDER DO PLANO PREVIDENCIÁRIO DO RPPS	350.451.041,56
D	2.2.7.2.1.04.02	CONTRIBUIÇÕES DO ENTE PARA O PLANO PREVIDENCIÁRIO DO RPPS	(231.688.097,77)
D	2.2.7.2.1.04.03	CONTRIBUIÇÕES DO ATIVO PARA O PLANO PREVIDENCIÁRIO DO RPPS	(43.609.499,9210)
D	2.2.7.2.1.04.04	COMPENSAÇÃO PREVIDENCIÁRIA DO PLANO PREVIDENCIÁRIO DO RPPS	(33.910.115,89)
D	2.2.7.2.1.04.06	APORTES PARA COBERTURA DO DÉFICIT ATUARIAL - PLANO DE AMORTIZAÇÃO	
D	2.2.7.2.1.05.00	PLANO PREVIDENCIÁRIO - PLANO DE AMORTIZAÇÃO	(267.757.776,60)
D	2.2.7.2.1.05.98	OUTROS CRÉDITOS DO PLANO DE AMORTIZAÇÃO	(267.757.776,60)
C	2.2.7.2.1.06.00	PROVISÕES ATUARIAIS PARA AJUSTES DO PLANO FINANCEIRO	-
C	2.2.7.2.1.06.01	PROVISÃO ATUARIAL PARA OSCILAÇÃO DE RISCOS	
C	2.2.7.2.1.07.00	PROVISÕES ATUARIAIS PARA AJUSTES DO PLANO PREVIDENCIÁRIO	-
C	2.2.7.2.1.07.01	AJUSTE DE RESULTADO ATUARIAL SUPERAVITÁRIO	
C	2.2.7.2.1.07.02	PROVISÃO ATUARIAL PARA OSCILAÇÃO DE RISCOS	
C	2.2.7.2.1.07.03	PROVISÃO ATUARIAL PARA BENEFÍCIOS A REGULARIZAR	
C	2.2.7.2.1.07.04	PROVISÃO ATUARIAL PARA CONTINGÊNCIAS DE BENEFÍCIOS	
C	2.2.7.2.1.07.98	OUTRAS PROVISÕES ATUARIAIS PARA AJUSTES DO PLANO	

ANEXO IV - EVOLUÇÃO DAS PROVISÕES MATEMÁTICAS

(k)	Mês	2.2.7.2.1.03.00	2.2.7.2.1.03.01	2.2.7.2.1.03.02	2.2.7.2.1.03.03	2.2.7.2.1.03.04	2.2.7.2.1.03.05	2.2.7.2.1.03.07
		PLANO PREVIDENCIÁRIO - PROVISÕES DE BENEFÍCIOS CONCEDIDOS	APOSENTADORIAS / PENSÕES / OUTROS BENEFÍCIOS CONCEDIDOS DO PLANO PREVIDENCIÁRIO DO RPPS	(-) CONTRIBUIÇÕES DO ENTE PARA O PLANO PREVIDENCIÁRIO DO RPPS	(-) CONTRIBUIÇÕES DO INATIVO PARA O PLANO PREVIDENCIÁRIO DO RPPS	(-) CONTRIBUIÇÕES DO PENSIONISTA PARA O PLANO PREVIDENCIÁRIO DO RPPS	(-) COMPENSAÇÃO PREVIDENCIÁRIA DO PLANO PREVIDENCIÁRIO DO RPPS	(-) APORTES FINANCEIROS PARA COBERTURA DO DÉFICIT ATUARIAL - PLANO DE AMORTIZAÇÃO
0	dez/18	252.769.795,97	283.408.013,02	-	(2.979.806,25)	(235.468,85)	(27.422.941,94)	-
1	jan/19	252.897.964,50	283.797.484,69	-	(3.017.506,25)	(238.773,45)	(27.643.240,49)	-
2	fev/19	253.026.133,03	284.186.956,37	-	(3.055.206,25)	(242.078,05)	(27.863.539,04)	-
3	mar/19	253.154.301,56	284.576.428,04	-	(3.092.906,25)	(245.382,65)	(28.083.837,58)	-
4	abr/19	253.282.470,08	284.965.899,71	-	(3.130.606,24)	(248.687,25)	(28.304.136,13)	-
5	mai/19	253.410.638,61	285.355.371,38	-	(3.168.306,24)	(251.991,85)	(28.524.434,68)	-
6	jun/19	253.538.807,14	285.744.843,06	-	(3.206.006,24)	(255.296,45)	(28.744.733,23)	-
7	jul/19	253.666.975,67	286.134.314,73	-	(3.243.706,24)	(258.601,05)	(28.965.031,77)	-
8	ago/19	253.795.144,19	286.523.786,40	-	(3.281.406,23)	(261.905,65)	(29.185.330,32)	-
9	set/19	253.923.312,72	286.913.258,07	-	(3.319.106,23)	(265.210,25)	(29.405.628,87)	-
10	out/19	254.051.481,25	287.302.729,75	-	(3.356.806,23)	(268.514,85)	(29.625.927,42)	-
11	nov/19	254.179.649,78	287.692.201,42	-	(3.394.506,22)	(271.819,45)	(29.846.225,96)	-
12	dez/19	254.307.818,30	288.081.673,09	-	(3.432.206,22)	(275.124,05)	(30.066.524,51)	-

(k)	Mês	2.2.7.2.1.04.00	2.2.7.2.1.04.01	2.2.7.2.1.04.02	2.2.7.2.1.04.03	2.2.7.2.1.04.04	2.2.7.2.1.04.06	2.2.7.2.1.05.00	2.2.7.2.1.05.98
		PLANO PREVIDENCIÁRIO - PROVISÕES DE BENEFÍCIOS A CONCEDER	APOSENTADORIAS / PENSÕES / OUTROS BENEFÍCIOS A CONCEDER DO PLANO PREVIDENCIÁRIO DO RPPS	(-) CONTRIBUIÇÕES DO ENTE PARA O PLANO PREVIDENCIÁRIO DO RPPS	(-) CONTRIBUIÇÕES DO ATIVO PARA O PLANO PREVIDENCIÁRIO DO RPPS	(-) COMPENSAÇÃO PREVIDENCIÁRIA DO PLANO PREVIDENCIÁRIO DO RPPS	(-) APORTES PARA COBERTURA DO DÉFICIT ATUARIAL - PLANO DE AMORTIZAÇÃO	PLANO PREVIDENCIÁRIO - PLANO DE AMORTIZAÇÃO	(-) OUTROS CRÉDITOS DO PLANO DE AMORTIZAÇÃO
0	dez/18	41.243.327,98	350.451.041,56	(231.688.097,77)	(43.609.499,92)	(33.910.115,89)	-	(267.757.776,60)	(267.757.776,60)
1	jan/19	41.574.650,75	354.343.279,40	(234.109.189,57)	(44.476.910,79)	(34.182.528,29)	-	(266.692.147,84)	(266.692.147,84)
2	fev/19	41.905.973,53	358.235.517,24	(236.530.281,38)	(45.344.321,65)	(34.454.940,68)	-	(265.626.519,08)	(265.626.519,08)
3	mar/19	42.237.296,30	362.127.755,08	(238.951.373,18)	(46.211.732,52)	(34.727.353,08)	-	(264.560.890,32)	(264.560.890,32)
4	abr/19	42.568.619,08	366.019.992,92	(241.372.464,99)	(47.079.143,39)	(34.999.765,47)	-	(263.495.261,56)	(263.495.261,56)
5	mai/19	42.899.941,86	369.912.230,76	(243.793.556,79)	(47.946.554,25)	(35.272.177,87)	-	(262.429.632,80)	(262.429.632,80)
6	jun/19	43.231.264,63	373.804.468,60	(246.214.648,59)	(48.813.965,12)	(35.544.590,26)	-	(261.364.004,05)	(261.364.004,05)
7	jul/19	43.562.587,41	377.696.706,44	(248.635.740,40)	(49.681.375,98)	(35.817.002,65)	-	(260.298.375,29)	(260.298.375,29)
8	ago/19	43.893.910,19	381.588.944,28	(251.056.832,20)	(50.548.786,85)	(36.089.415,05)	-	(259.232.746,53)	(259.232.746,53)
9	set/19	44.225.232,96	385.481.182,13	(253.477.924,00)	(51.416.197,72)	(36.361.827,44)	-	(258.167.117,77)	(258.167.117,77)
10	out/19	44.556.555,74	389.373.419,97	(255.899.015,81)	(52.283.608,58)	(36.634.239,84)	-	(257.101.489,01)	(257.101.489,01)
11	nov/19	44.887.878,51	393.265.657,81	(258.320.107,61)	(53.151.019,45)	(36.906.652,23)	-	(256.035.860,25)	(256.035.860,25)
12	dez/19	45.219.201,29	397.157.895,65	(260.741.199,41)	(54.018.430,32)	(37.179.064,63)	-	(254.970.231,49)	(254.970.231,49)

ANEXO V - PROJEÇÕES ATUARIAS

Ano	Nº Ativos	Salário Médio	Nº Inativos	Benefício Médio	Nº Pensionistas	Benefício Médio	Receita	Despesa	Rendimentos de Aplicação	Saldo
2018	1.367	3.174,20	648	2.161,09	295	1.726,47	31.944.417,67	28.582.802,70	3.131.108,75	26.255.347,35
2019	1.367	3.218,64	681	2.161,09	302	1.726,47	33.425.285,28	25.910.285,04	1.575.320,84	35.345.668,43
2020	1.367	3.263,70	714	2.161,09	309	1.726,47	33.893.239,27	26.994.503,31	2.120.740,11	44.365.144,50
2021	1.367	3.309,39	747	2.161,09	316	1.726,47	34.367.744,62	28.078.721,58	2.661.908,67	53.316.076,21
2022	1.367	3.355,72	780	2.161,09	323	1.726,47	34.848.893,05	29.162.939,85	3.198.964,57	62.200.993,98
2023	1.367	3.402,70	813	2.161,09	330	1.726,47	35.336.777,55	30.247.158,12	3.732.059,64	71.022.673,05
2024	1.367	3.450,34	846	2.161,09	337	1.726,47	35.831.492,43	31.331.376,39	4.261.360,38	79.784.149,48
2025	1.367	3.498,65	879	2.161,09	344	1.726,47	36.333.133,33	32.415.594,65	4.787.048,97	88.488.737,13
2026	1.367	3.547,63	912	2.161,09	351	1.726,47	36.841.797,20	33.499.812,92	5.309.324,23	97.140.045,63
2027	1.367	3.597,29	945	2.161,09	358	1.726,47	37.357.582,36	34.584.031,19	5.828.402,74	105.741.999,53
2028	1.367	3.647,66	978	2.161,09	365	1.726,47	37.880.588,51	35.668.249,46	6.344.519,97	114.298.858,55
2029	1.367	3.698,72	1.011	2.161,09	372	1.726,47	38.410.916,75	36.752.467,73	6.857.931,51	122.815.239,08
2030	1.367	3.750,50	1.044	2.161,09	379	1.726,47	38.948.669,58	37.836.686,00	7.368.914,34	131.296.137,01
2031	1.367	3.803,01	1.077	2.161,09	386	1.726,47	39.493.950,96	38.920.904,27	7.877.768,22	139.746.951,92
2032	1.367	3.856,25	1.110	2.161,09	393	1.726,47	40.046.866,27	40.005.122,54	8.384.817,12	148.173.512,77
2033	1.367	3.910,24	1.143	2.161,09	400	1.726,47	40.607.522,40	41.089.340,81	8.890.410,77	156.582.105,13
2034	1.367	3.964,98	1.176	2.161,09	407	1.726,47	41.176.027,71	42.173.559,07	9.394.926,31	164.979.500,07
2035	1.367	4.020,49	1.209	2.161,09	414	1.726,47	41.752.492,10	43.257.777,34	9.898.770,00	173.372.984,83
2036	1.367	4.076,78	1.242	2.161,09	421	1.726,47	42.337.026,99	44.341.995,61	10.402.379,09	181.770.395,30
2037	1.367	4.133,86	1.275	2.161,09	428	1.726,47	42.929.745,37	45.426.213,88	10.906.223,72	190.180.150,50
2038	1.367	4.191,73	1.308	2.161,09	435	1.726,47	43.530.761,80	46.510.432,15	11.410.809,03	198.611.289,18
2039	1.367	4.250,41	1.341	2.161,09	442	1.726,47	44.140.192,47	47.594.650,42	11.916.677,35	207.073.508,58
2040	1.367	4.309,92	1.374	2.161,09	449	1.726,47	44.758.155,16	48.678.868,69	12.424.410,51	215.577.205,57
2041	1.367	4.370,26	1.407	2.161,09	456	1.726,47	45.384.769,33	49.763.086,96	12.934.632,33	224.133.520,28
2042	1.367	4.431,44	1.440	2.161,09	463	1.726,47	46.020.156,10	50.847.305,23	13.448.011,22	232.754.382,38
2043	1.367	4.493,48	1.473	2.161,09	470	1.726,47	46.664.438,29	51.931.523,49	13.965.262,94	241.452.560,12
2044	1.367	4.556,39	1.506	2.161,09	477	1.726,47	47.317.740,43	53.015.741,76	14.487.153,61	250.241.712,39
2045	1.367	4.620,18	1.539	2.161,09	484	1.726,47	47.980.188,79	54.099.960,03	15.014.502,74	259.136.443,89
2046	1.367	4.684,86	1.572	2.161,09	491	1.726,47	48.651.911,44	55.184.178,30	15.548.186,63	268.152.363,66
2047	1.367	4.750,45	1.605	2.161,09	498	1.726,47	49.333.038,20	56.268.396,57	16.089.141,82	277.306.147,10
2048	1.367	4.816,96	1.638	2.161,09	505	1.726,47	50.023.700,73	57.352.614,84	16.638.368,83	286.615.601,82
2049	1.367	4.884,40	1.671	2.161,09	512	1.726,47	50.724.032,54	58.436.833,11	17.196.936,11	296.099.737,36
2050	1.367	4.952,78	1.704	2.161,09	519	1.726,47	51.434.169,00	59.521.051,38	17.765.984,24	305.778.839,22
2051	1.367	5.022,12	1.737	2.161,09	526	1.726,47	52.154.247,36	60.605.269,65	18.346.730,35	315.674.547,29
2052	1.367	5.092,43	1.770	2.161,09	533	1.726,47	52.884.406,83	61.689.487,91	18.940.472,84	325.809.939,04
2053	1.367	5.163,72	1.803	2.161,09	540	1.726,47	53.624.788,52	62.773.706,18	19.548.596,34	336.209.617,72
2054	1.367	5.236,01	1.836	2.161,09	547	1.726,47	21.317.563,79	63.857.924,45	20.172.577,06	313.841.834,12

ANEXO V - PROJEÇÕES ATUARIAS

Ano	Nº Ativos	Salário Médio	Nº Inativos	Benefício Médio	Nº Pensionistas	Benefício Médio	Receita	Despesa	Rendimentos de Aplicação	Saldo
2055	1.367	5.309,32	1.869	2.161,09	554	1.726,47	21.616.009,68	64.942.142,72	18.830.510,05	289.346.211,13
2056	1.367	5.383,65	1.902	2.161,09	561	1.726,47	21.918.633,82	66.026.360,99	17.360.772,67	262.599.256,62
2057	1.367	5.459,02	1.935	2.161,09	568	1.726,47	22.225.494,69	67.110.579,26	15.755.955,40	233.470.127,45
2058	1.367	5.535,44	1.968	2.161,09	575	1.726,47	22.536.651,62	68.194.797,53	14.008.207,65	201.820.189,19
2059	1.367	5.612,94	2.001	2.161,09	582	1.726,47	22.852.164,74	69.279.015,80	12.109.211,35	167.502.549,48
2060	1.367	5.691,52	2.034	2.161,09	589	1.726,47	23.172.095,05	70.363.234,07	10.050.152,97	130.361.563,43
2061	1.367	5.771,20	2.067	2.161,09	596	1.726,47	23.496.504,38	71.447.452,34	7.821.693,81	90.232.309,28
2062	1.367	5.852,00	2.100	2.161,09	603	1.726,47	23.825.455,44	72.531.670,60	5.413.938,56	46.940.032,67
2063	1.367	5.933,93	2.133	2.161,09	610	1.726,47	24.159.011,82	73.615.888,87	2.816.401,96	299.557,58
2064	1.367	6.017,00	2.166	2.161,09	617	1.726,47	24.497.237,98	74.700.107,14	17.973,45	(49.885.338,13)
2065	1.367	6.101,24	2.199	2.161,09	624	1.726,47	24.840.199,31	75.784.325,41	(2.993.120,29)	(103.822.584,52)
2066	1.367	6.186,66	2.232	2.161,09	631	1.726,47	25.187.962,10	76.868.543,68	(6.229.355,07)	(161.732.521,16)
2067	1.367	6.273,27	2.265	2.161,09	638	1.726,47	25.540.593,57	77.952.761,95	(9.703.951,27)	(223.848.640,81)
2068	1.367	6.361,10	2.298	2.161,09	645	1.726,47	25.898.161,88	79.036.980,22	(13.430.918,45)	(290.418.377,60)
2069	1.367	6.450,15	2.331	2.161,09	652	1.726,47	26.260.736,15	80.121.198,49	(17.425.102,66)	(361.703.942,59)
2070	1.367	6.540,45	2.364	2.161,09	659	1.726,47	26.628.386,45	81.205.416,76	(21.702.236,56)	(437.983.209,44)
2071	1.367	6.632,02	2.397	2.161,09	666	1.726,47	27.001.183,86	82.289.635,02	(26.278.992,57)	(519.550.653,17)
2072	1.367	6.724,87	2.430	2.161,09	673	1.726,47	27.379.200,44	83.373.853,29	(31.173.039,19)	(606.718.345,22)
2073	1.367	6.819,02	2.463	2.161,09	680	1.726,47	27.762.509,25	84.458.071,56	(36.403.100,71)	(699.817.008,25)
2074	1.367	6.914,48	2.496	2.161,09	687	1.726,47	28.151.184,37	85.542.289,83	(41.989.020,49)	(799.197.134,20)
2075	1.367	7.011,29	2.529	2.161,09	694	1.726,47	28.545.300,96	86.626.508,10	(47.951.828,05)	(905.230.169,39)
2076	1.367	7.109,44	2.562	2.161,09	701	1.726,47	28.944.935,17	87.710.726,37	(54.313.810,16)	(1.018.309.770,76)
2077	1.367	7.208,98	2.595	2.161,09	708	1.726,47	29.350.164,26	88.794.944,64	(61.098.586,25)	(1.138.853.137,38)
2078	1.367	7.309,90	2.628	2.161,09	715	1.726,47	29.761.066,56	89.879.162,91	(68.331.188,24)	(1.267.302.421,96)
2079	1.367	7.412,24	2.661	2.161,09	722	1.726,47	30.177.721,49	90.963.381,18	(76.038.145,32)	(1.404.126.226,96)
2080	1.367	7.516,01	2.694	2.161,09	729	1.726,47	30.600.209,59	92.047.599,44	(84.247.573,62)	(1.549.821.190,43)
2081	1.367	7.621,24	2.727	2.161,09	736	1.726,47	31.028.612,53	93.131.817,71	(92.989.271,43)	(1.704.913.667,04)
2082	1.367	7.727,93	2.760	2.161,09	743	1.726,47	31.463.013,10	94.216.035,98	(102.294.820,02)	(1.869.961.509,95)
2083	1.367	7.836,12	2.793	2.161,09	750	1.726,47	31.903.495,29	95.300.254,25	(112.197.690,60)	(2.045.555.959,51)
2084	1.367	7.945,83	2.826	2.161,09	757	1.726,47	32.350.144,22	96.384.472,52	(122.733.357,57)	(2.232.323.645,38)
2085	1.367	8.057,07	2.859	2.161,09	764	1.726,47	32.803.046,24	97.468.690,79	(133.939.418,72)	(2.430.928.708,65)
2086	1.367	8.169,87	2.892	2.161,09	771	1.726,47	33.262.288,89	98.552.909,06	(145.855.722,52)	(2.642.075.051,34)
2087	1.367	8.284,25	2.925	2.161,09	778	1.726,47	33.727.960,93	99.637.127,33	(158.524.503,08)	(2.866.508.720,81)
2088	1.367	8.400,23	2.958	2.161,09	785	1.726,47	34.200.152,39	100.721.345,60	(171.990.523,25)	(3.105.020.437,27)
2089	1.367	8.517,83	2.991	2.161,09	792	1.726,47	34.678.954,52	101.805.563,86	(186.301.226,24)	(3.358.448.272,85)
2090	1.367	8.637,08	3.024	2.161,09	799	1.726,47	35.164.459,88	102.889.782,13	(201.506.896,37)	(3.627.680.491,47)
2091	1.367	8.758,00	3.057	2.161,09	806	1.726,47	35.656.762,32	103.974.000,40	(217.660.829,49)	(3.913.658.559,05)
2092	1.367	8.880,61	3.090	2.161,09	813	1.726,47	36.155.956,99	105.058.218,67	(234.819.513,54)	(4.217.380.334,27)
2093	1.367	9.004,94	3.123	2.161,09	820	1.726,47	36.662.140,39	106.142.436,94	(253.042.820,06)	(4.539.903.450,87)

ANEXO VI

SISPREM

RELATÓRIO RESUMIDO DA EXECUÇÃO ORÇAMENTÁRIA
 DEMONSTRATIVO DA PROJEÇÃO ATUARIAL DO REGIME PRÓPRIO DE
 PREVIDÊNCIA DOS SERVIDORES
 ORÇAMENTO DA SEGURIDADE SOCIAL

2018 (-)2092

RREO - ANEXO XIII (LRF, art. 53, §1º, inciso II)

EXERCÍCIO	RECEITAS PREVIDENCIÁRIAS (a)	DESPESAS PREVIDENCIÁRIAS (b)	RESULTADO PREVIDENCIÁRIO (c) = (a-b)	SALDO FINANCEIRO DO EXERCÍCIO (d)=(“d” Exercício Anterior)+(c)
2018	33.519.738,51	28.582.802,70	4.936.935,81	26.255.347,35
2019	35.546.025,38	25.910.285,04	9.635.740,34	35.891.087,69
2020	36.555.147,94	26.994.503,31	9.560.644,63	45.451.732,32
2021	37.566.709,19	28.078.721,58	9.487.987,62	54.939.719,94
2022	38.580.952,69	29.162.939,85	9.418.012,84	64.357.732,78
2023	39.598.137,93	30.247.158,12	9.350.979,82	73.708.712,59
2024	40.618.541,40	31.331.376,39	9.287.165,02	82.995.877,61
2025	41.642.457,56	32.415.594,65	9.226.862,90	92.222.740,51
2026	42.670.199,93	33.499.812,92	9.170.387,01	101.393.127,52
2027	43.702.102,33	34.584.031,19	9.118.071,14	110.511.198,66
2028	44.738.520,02	35.668.249,46	9.070.270,56	119.581.469,22
2029	45.779.831,09	36.752.467,73	9.027.363,36	128.608.832,58
2030	46.826.437,80	37.836.686,00	8.989.751,80	137.598.584,39
2031	47.878.768,07	38.920.904,27	8.957.863,80	146.556.448,19
2032	48.937.277,04	40.005.122,54	8.932.154,50	155.488.602,69
2033	50.002.448,71	41.089.340,81	8.913.107,90	164.401.710,59
2034	51.074.797,72	42.173.559,07	8.901.238,64	173.302.949,23
2035	52.154.871,19	43.257.777,34	8.897.093,85	182.200.043,08
2036	53.243.250,71	44.341.995,61	8.901.255,09	191.101.298,17
2037	54.340.554,40	45.426.213,88	8.914.340,52	200.015.638,69
2038	55.447.439,15	46.510.432,15	8.937.007,00	208.952.645,69
2039	56.564.602,98	47.594.650,42	8.969.952,56	217.922.598,26
2040	57.692.787,50	48.678.868,69	9.013.918,81	226.936.517,06
2041	58.832.780,55	49.763.086,96	9.069.693,59	236.006.210,66
2042	59.985.419,05	50.847.305,23	9.138.113,82	245.144.324,48
2043	61.151.591,90	51.931.523,49	9.220.068,40	254.364.392,88
2044	62.332.243,17	53.015.741,76	9.316.501,41	263.680.894,29
2045	63.528.375,43	54.099.960,03	9.428.415,39	273.109.309,68
2046	64.741.053,25	55.184.178,30	9.556.874,95	282.666.184,64
2047	65.971.407,02	56.268.396,57	9.703.010,45	292.369.195,09
2048	67.220.636,84	57.352.614,84	9.868.022,00	302.237.217,09
2049	68.490.016,78	58.436.833,11	10.053.183,67	312.290.400,76
2050	69.780.899,35	59.521.051,38	10.259.847,97	322.550.248,73
2051	71.094.720,20	60.605.269,65	10.489.450,55	333.039.699,29
2052	72.433.003,17	61.689.487,91	10.743.515,25	343.783.214,54
2053	73.797.365,58	62.773.706,18	11.023.659,40	354.806.873,94
2054	40.148.073,84	63.857.924,45	-23.709.850,62	331.097.023,32
2055	38.976.782,35	64.942.142,72	-25.965.360,37	305.131.662,95

EXERCÍCIO	RECEITAS PREVIDENCIÁRIAS (a)	DESPESAS PREVIDENCIÁRIAS (b)	RESULTADO PREVIDENCIÁRIO (c) = (a-b)	SALDO FINANCEIRO DO EXERCÍCIO (d)=(“d” Exercício Anterior)+(c)
2056	37.674.589,22	66.026.360,99	-28.351.771,77	276.779.891,18
2057	36.233.702,34	67.110.579,26	-30.876.876,92	245.903.014,26
2058	34.645.862,97	68.194.797,53	-33.548.934,56	212.354.079,70
2059	32.902.317,71	69.279.015,80	-36.376.698,09	175.977.381,61
2060	30.993.788,85	70.363.234,07	-39.369.445,21	136.607.936,40
2061	28.910.442,93	71.447.452,34	-42.537.009,40	94.070.927,00
2062	26.641.857,40	72.531.670,60	-45.889.813,20	48.181.113,79
2063	24.176.985,27	73.615.888,87	-49.438.903,60	-1.257.789,81
2064	21.504.117,69	74.700.107,14	-53.195.989,45	-54.453.779,26
2065	18.610.844,24	75.784.325,41	-57.173.481,17	-111.627.260,43
2066	15.484.010,83	76.868.543,68	-61.384.532,85	-173.011.793,28
2067	12.109.675,12	77.952.761,95	-65.843.086,83	-238.854.880,10
2068	8.473.059,23	79.036.980,22	-70.563.920,99	-309.418.801,09
2069	4.558.499,59	80.121.198,49	-75.562.698,89	-384.981.499,99
2070	349.393,89	81.205.416,76	-80.856.022,87	-465.837.522,85
2071	-4.171.855,33	82.289.635,02	-86.461.490,35	-552.299.013,20
2072	-9.023.900,27	83.373.853,29	-92.397.753,57	-644.696.766,77
2073	-14.226.511,25	84.458.071,56	-98.684.582,81	-743.381.349,58
2074	-19.800.643,68	85.542.289,83	-105.342.933,51	-848.724.283,09
2075	-25.768.509,21	86.626.508,10	-112.395.017,31	-961.119.300,40
2076	-32.153.651,08	87.710.726,37	-119.864.377,44	-1.080.983.677,84
2077	-38.981.023,98	88.794.944,64	-127.775.968,62	-1.208.759.646,46
2078	-46.277.078,76	89.879.162,91	-136.156.241,66	-1.344.915.888,12
2079	-54.069.852,12	90.963.381,18	-145.033.233,30	-1.489.949.121,42
2080	-62.389.061,83	92.047.599,44	-154.436.661,28	-1.644.385.782,70
2081	-71.266.207,49	93.131.817,71	-164.398.025,21	-1.808.783.807,91
2082	-80.734.677,49	94.216.035,98	-174.950.713,48	-1.983.734.521,38
2083	-90.829.862,28	95.300.254,25	-186.130.116,53	-2.169.864.637,92
2084	-101.589.274,50	96.384.472,52	-197.973.747,02	-2.367.838.384,94
2085	-113.052.676,28	97.468.690,79	-210.521.367,07	-2.578.359.752,01
2086	-125.262.214,19	98.552.909,06	-223.815.123,25	-2.802.174.875,26
2087	-138.262.562,32	99.637.127,33	-237.899.689,64	-3.040.074.564,90
2088	-152.101.073,85	100.721.345,60	-252.822.419,45	-3.292.896.984,35
2089	-166.827.941,85	101.805.563,86	-268.633.505,72	-3.561.530.490,06
2090	-182.496.369,61	102.889.782,13	-285.386.151,74	-3.846.916.641,80
2091	-199.162.751,22	103.974.000,40	-303.136.751,63	-4.150.053.393,43
2092	-216.886.863,06	105.058.218,67	-321.945.081,73	-4.471.998.475,16

Notas:

¹ Projeção atuarial elaborada em 31/12/2018 e oficialmente enviada para o Ministério da Previdência Social – MPS.

² Este demonstrativo utiliza as seguintes hipóteses:

Taxa de Juros de 6,00%, Crescimento Salarial de 1,4% e Compensação Financeira correspondente a um percentual de 10%

Biométricas – Tábua de Mortalidade IBGE-2016 (Sobrevivência de Válidos e Inválidos) e Tábua de Entrada em Invalidez Álvaro Vindas.

Demográficas - A **População** está baseada em informações individuais de Servidores Estatutários Ativos, Aposentados, Pensionistas e Dependentes. O **Compromisso Médio Familiar do Segurado** foi calculado individualmente, levando em conta a data de nascimento do dependente com expectativa de benefício vitalício ou a data de nascimento do dependente com expectativa de benefício por maior tempo. A **Rotatividade** foi desconsiderada e os **Novos Entrandos** não foi adotado para efeito de determinação do Custeio ou das Reservas.

Fonte: Avaliação Atuarial 2018

**ANEXO VII - TÁBUA DE MORTALIDADE IBGE-
2016 (M/F) E HUNTER/ÁLVARO VINDAS**

x	Masculina q_x/q_x^{ii}	Feminina q_x/q_x^{ii}	HUNTER AV i_x
0	0,014349	0,012183	0,000000
1	0,000965	0,000792	0,000000
2	0,000631	0,000496	0,000000
3	0,000484	0,000371	0,000000
4	0,000399	0,000300	0,000000
5	0,000344	0,000254	0,000000
6	0,000305	0,000223	0,000000
7	0,000280	0,000202	0,000000
8	0,000264	0,000188	0,000000
9	0,000258	0,000182	0,000000
10	0,000264	0,000183	0,000000
11	0,000286	0,000195	0,000000
12	0,000332	0,000230	0,000000
13	0,000414	0,000274	0,000000
14	0,000553	0,000318	0,000000
15	0,001072	0,000362	0,000575
16	0,001370	0,000413	0,000573
17	0,001642	0,000454	0,000572
18	0,001864	0,000479	0,000570
19	0,002045	0,000491	0,000569
20	0,002226	0,000503	0,000569
21	0,002401	0,000518	0,000569
22	0,002516	0,000536	0,000569
23	0,002555	0,000558	0,000570
24	0,002538	0,000584	0,000572
25	0,002494	0,000611	0,000575
26	0,002457	0,000640	0,000579
27	0,002438	0,000674	0,000583
28	0,002452	0,000714	0,000589
29	0,002494	0,000759	0,000596
30	0,002542	0,000810	0,000605
31	0,002586	0,000865	0,000615
32	0,002638	0,000920	0,000628
33	0,002698	0,000974	0,000643
34	0,002768	0,001029	0,000660
35	0,002852	0,001091	0,000681
36	0,002951	0,001164	0,000704
37	0,003067	0,001247	0,000732
38	0,003201	0,001343	0,000764
39	0,003355	0,001452	0,000801
40	0,003529	0,001571	0,000844
41	0,003725	0,001703	0,000893
42	0,003951	0,001856	0,000949
43	0,004208	0,002032	0,001014
44	0,004497	0,002229	0,001088
45	0,004814	0,002446	0,001174
46	0,005159	0,002674	0,001271
47	0,005538	0,002910	0,001383
48	0,005954	0,003150	0,001511
49	0,006407	0,003398	0,001657
50	0,006894	0,003667	0,001823
51	0,007416	0,003959	0,002014
52	0,007972	0,004270	0,002231
53	0,008565	0,004601	0,002479
54	0,009196	0,004956	0,002762
55	0,009879	0,005347	0,003085

x	Masculina q_x/q_x^{ii}	Feminina q_x/q_x^{ii}	HUNTER AV i_x
56	0,010609	0,005774	0,003452
57	0,011368	0,006234	0,003872
58	0,012153	0,006729	0,004350
59	0,012978	0,007268	0,004895
60	0,013862	0,007860	0,005516
61	0,014834	0,008518	0,006223
62	0,015917	0,009256	0,007029
63	0,017134	0,010087	0,007947
64	0,018489	0,011015	0,008993
65	0,019945	0,012027	0,010193
66	0,021524	0,013139	0,011542
67	0,023302	0,014386	0,013087
68	0,025321	0,015789	0,014847
69	0,027572	0,017349	0,016852
70	0,030002	0,019036	0,019135
71	0,032606	0,020866	0,021734
72	0,035455	0,022900	0,024695
73	0,038580	0,025170	0,028066
74	0,041991	0,027679	0,031904
75	0,045672	0,030375	0,036275
76	0,049632	0,033280	0,041252
77	0,053923	0,036494	0,046919
78	0,058580	0,040076	0,053371
79	0,063634	0,044031	0,060718
80	0,067944	0,048210	0,069084
81	0,072524	0,052562	0,078608
82	0,077413	0,057113	0,089453
83	0,082653	0,061891	0,101800
84	0,088299	0,066932	0,115859
85	0,094412	0,072274	0,131865
86	0,101067	0,077965	0,150090
87	0,108357	0,084058	0,170840
88	0,116394	0,090619	0,194465
89	0,125316	0,097727	0,221363
90	0,135298	0,105475	0,251988
91	0,146561	0,113982	0,287636
92	0,159391	0,123390	0,327420
93	0,174160	0,133881	0,372719
94	0,191364	0,145686	0,424296
95	0,211672	0,159102	0,483022
96	0,236011	0,174518	0,549889
97	0,265687	0,192452	0,626024
98	0,302578	0,213608	0,712712
99	0,349441	0,238962	0,811416
100	0,410345	0,269892	0,913801
101	0,491135	0,308391	1,000000
102	0,599084	0,357386	1,000000
103	0,737813	0,421194	1,000000
104	0,886978	0,505948	1,000000
105	0,981269	0,618900	1,000000
106	0,999589	0,761799	1,000000
107	1,000000	0,907464	1,000000
108	1,000000	0,987838	1,000000
109	1,000000	0,999832	1,000000
110	1,000000	1,000000	1,000000



PREFEITURA MUNICIPAL DE SANTANA DO LIVRAMENTO

LEI DE DIRETRIZES ORÇAMENTÁRIAS

ANEXO DE METAS FISCAIS

Anexo III

(a) Metas de Resultado Primário, Nominal e Dívida Pública

2020

(LRF, art. 4º, § 1º)

R\$ 1,00

ESPECIFICAÇÃO	2020				2021				2022			
	Valor Corrente (a)	Valor Constante	% PIB (a / PIB) x 100	% RCL (a/RCL) x 100	Valor Corrente (b)	Valor Constante	% PIB (b / PIB) x 100	% RCL (a/RCL) x 100	Valor Corrente (c)	Valor Constante	% PIB (c / PIB) x 100	% RCL (a/RCL) x 100
Receita Total	289.831.406,00	278.684.044,23	5617%	11212%	287.189.321,70	266.162.485,36	5181%	11331%	297.321.120,16	266.234.275,04	5003%	11310%
Receitas Primárias (I)	274.455.014,00	263.899.051,92	5319%	10618%	284.205.535,57	263.397.159,94	5128%	11213%	294.152.729,32	263.397.159,94	4950%	11189%
Despesa Total	289.082.124,00	277.963.580,77	5603%	11183%	300.067.244,71	278.097.539,12	5414%	11839%	310.569.598,28	278.097.539,12	5226%	11814%
Despesas Primárias (II)	265.283.324,00	255.080.119,23	5141%	10263%	275.364.090,31	255.203.049,41	4968%	10864%	285.001.833,47	255.203.049,41	4796%	10841%
Resultado Primário (III) = (I - II)	9.171.690,00	8.818.932,69	178%	355%	8.841.445,26	8.194.110,53	160%	349%	9.150.895,84	8.194.110,53	154%	348%
Resultado Nominal	7.078.651,83	6.806.395,99	137%	274%	6.883.119,91	6.379.165,81	124%	272%	6.902.282,15	6.180.603,93	116%	263%
Dívida Pública Consolidada	76.387.576,48	73.449.592,77	1480%	2955%	79.290.304,39	73.484.990,16	1431%	3128%	82.065.465,04	73.484.990,16	1381%	3122%
Dívida Consolidada Líquida	28.158.985,42	27.075.947,52	546%	1089%	29.229.026,87	27.088.996,17	527%	1153%	30.252.042,81	27.088.996,17	509%	1151%
Receitas Primárias advindas de PPP (IV)		0,00	0%	0%		0,00	0%	0%		0,00	0%	0%
Despesas Primárias geradas por PPP (V)		0,00	0%	0%		0,00	0%	0%		0,00	0%	0%
Impacto do saldo das PPP = (IV - V)		0,00	0%	0%		0,00	0%	0%		0,00	0%	0%

FONTE: Sistema DBSeller- Contadoria Geral – Secretaria do Planejamento em 10/09/2019

VARIÁVEIS ECONÔMICAS

ESPECIFICAÇÃO	2020	2021	2022
PIB Real RS (crescimento % anual)	2,70	2,60	2,50
Inflação Média (% anual) Projetada com Base em Índice Oficial	4,00	3,80	3,50
Projeção PIB Estado (R\$ Milhares)	R\$ 515.978.000,00	R\$ 554.275.000,00	R\$ 594.266.000,00
Projeção da Receita Corrente Líquida	R\$ 258.492.629,00	R\$ 253.460.573,00	R\$ 262.885.081,00



PREFEITURA MUNICIPAL DE SANTANA DO LIVRAMENTO
LEI DE DIRETRIZES ORÇAMENTÁRIAS
ANEXO DE METAS FISCAIS
ANEXO III
(b) e (c) Metodologia de Cálculo do Resultado Primário e Nominal
2020

RREO - ANEXO 6 (LRF, art 53, inciso III)

ACIMA DA LINHA	CONSOLIDADO
RECEITAS PRIMÁRIAS	
RECEITAS CORRENTES (I)	289.831.406,00
Impostos, Taxas e Contribuições de Melhoria	42.373.152,00
IPTU	R\$ 9.892.592,00
ISS	R\$ 6.827.927,00
ITBI	R\$ 2.885.187,00
IRRF	R\$ 6.398.330,00
Outros Impostos, Taxas e Contribuições de Melhoria	R\$ 16.369.116,00
Contribuições	R\$ 19.759.248,00
Receita Patrimonial	10.474.142,00
Aplicações Financeiras (II)	R\$ 9.866.171,00
Outras Receitas Patrimoniais	R\$ 607.971,00
Receita de Serviços	R\$ 22.925.995,00
Transferências Correntes	179.373.501,00
Cota-Parte do FPM	R\$ 36.281.473,00
Cota-Parte do ICMS	R\$ 45.034.618,00
Cota-Parte do IPVA	R\$ 6.612.051,00
Cota-Parte do ITR	R\$ 5.181.836,00
Transferências da LC 87/1996	R\$ 300.014,00
Transferências da LC 61/1989	R\$ 634.897,00
Transferências do FUNDEB	R\$ 27.001.691,00
Outras Transferências Correntes	R\$ 58.326.921,00
Demais Receitas Correntes	14.925.368,00
Outras Receitas Financeiras (III)	8.812.522,00
Receitas Correntes Restantes	6.112.846,00
RECEITAS PRIMÁRIAS CORRENTES (IV) = (I - II - III)	271.152.713,00
RECEITAS DE CAPITAL (V)	3.302.301,00
Operações de Crédito (VI)	
Amortização de Empréstimos (VII)	
Alienação de Bens	
Receitas de Alienação de Investimentos Temporários (VIII)	
Receitas de Alienação de Investimentos Permanentes (IX)	
Outras Alienações de Bens	
Transferências de Capital	3.302.301,00
Convênios	
Outras Transferências de Capital	3.302.301,00
Outras Receitas de Capital	
Outras Receitas de Capital Não Primárias (X)	
Outras Receitas de Capital Primárias	
RECEITAS PRIMÁRIAS DE CAPITAL (XI) = (V - VI - VII - VIII - IX - X)	3.302.301,00
RECEITA PRIMÁRIA TOTAL (XII) = (IV + XI)	274.455.014,00

DESPESAS PRIMÁRIAS		PROJEÇÃO (R\$)
DESPESAS CORRENTES (XIII)		250.765.756,00
Pessoal e Encargos Sociais		139.002.592,00
Juros e Encargos da Dívida (XIV)		43.280,00
Outras Despesas Correntes		111.719.884,00
DESPESAS PRIMÁRIAS CORRENTES (XV) = (XIII - XIV)		250.722.476,00
DESPESAS DE CAPITAL (XVI)		32.067.428,00
Investimentos		8.311.908,00
Inversões Financeiras		
Concessão de Empréstimos e Financiamentos (XVII)		
Aquisição de Título de Capital já Integralizado (XVIII)		
Aquisição de Título de Crédito (XIX)		
Demais Inversões Financeiras		
Amortização da Dívida (XX)		23.755.520,00
DESPESAS PRIMÁRIAS DE CAPITAL (XXI) = (XVI - XVII - XVIII - XIX - XX)		8.311.908,00
RESERVA DE CONTINGÊNCIA (XXII)		6.248.940,00
DESPESA PRIMÁRIA TOTAL (XXIII) = (XV + XXI + XXII)		265.283.324,00
RESULTADO PRIMÁRIO - Acima da Linha (XXIV) = (XII - XXIII)		9.171.690,00
JUROS NOMINAIS		PROJEÇÃO (R\$)
JUROS E ENCARGOS ATIVOS (XXV)		15.000,00
JUROS E ENCARGOS PASSIVOS (XXVI)		2.108.038,17
RESULTADO NOMINAL - Acima da Linha (XXVII) = - (XXIV + (XXV - XXVI))		7.078.651,83
ABAIXO DA LINHA		
CÁLCULO DO RESULTADO NOMINAL		PROJEÇÃO (R\$)
DÍVIDA CONSOLIDADA (XXVIII)		76.387.576,48
DEDUÇÕES (XXIX)		48.228.591,06
Disponibilidade de Caixa		16.836.675,72
Disponibilidade de Caixa Bruta		50.805.907,64
(-) Restos a Pagar Processados (XXXb)		33.969.231,92
Demais Haveres Financeiros		31.391.915,34
DÍVIDA CONSOLIDADA LÍQUIDA de 2019 (XXXIa) = (XXVIII - XXIX)		28.158.985,42
DÍVIDA CONSOLIDADA LÍQUIDA - do Exercício Anterior (XXXIb)		62.629.666,52
RESULTADO NOMINAL - Abaixo da Linha (XXXII) = (XXXIb - XXXIa)		34.470.681,10
AJUSTE METODOLÓGICO		PROJEÇÃO (R\$)
VARIAÇÃO SALDO RPP = (XXXIII) = (XXXb - XXXa)		17.534.742,81
Restos a Pagar Processados (saldo exercício anterior) (XXXa)		16.434.489,11
RECEITA DE ALIENAÇÃO DE INVESTIMENTOS PERMANENTES (IX)		
PASSIVOS RECONHECIDOS NA DC (XXXIV)		
RESULTADO NOMINAL AJUSTADO - Abaixo da Linha (XXXV) = (XXXII - XXXIII + IX - XXXIV)		52.005.423,91
RESULTADO PRIMÁRIO - Abaixo da Linha (XXXVI) = - XXXV - (XXV - XXVI)		-49.912.385,74

FONTE: Sistema DBSeller- Contadoria Geral – Secretaria do Planejamento em 10/09/2019.



PREFEITURA MUNICIPAL DE SANTANA DO LIVRAMENTO
LEI DE DIRETRIZES ORÇAMENTÁRIAS
ANEXO DE METAS FISCAIS

Anexo III

(d) Avaliação do Cumprimento das Metas Fiscais do Exercício Anterior
2020

(LRF, art. 4º, § 2º, inciso I)

R\$ 1,00

ESPECIFICAÇÃO	Metas Previstas Em 2018 (a)	% PIB	% RCL	Metas Realizadas Em 2018 (b)	% PIB	% RCL	Variação	
							Valor (c) = (b-a)	% (c/a) x 100
Receita Total	256.096.250,83	5562%	11704%	250.643.327,17	5605%	12093%	-5.452.923,66	-2,1292477505
Receitas Primárias (I)	249.951.659,83	5429%	11423%	247.683.609,95	5539%	11950%	-2.268.049,88	-0,9073954066
Despesa Total	283.086.426,96	6148%	12938%	225.420.933,03	5041%	10876%	-57.665.493,93	-20,3702786281
Despesas Primárias (II)	267.161.871,96	5802%	12210%	224.562.695,04	5022%	10835%	-42.599.176,92	-15,945081013
Resultado Primário (III) = (I-II)	-17.210.212,13	-374%	-787%	23.120.914,91	517%	1116%	40.331.127,04	-234,3441599403
Resultado Nominal	12.168.155,00	264%	556%	15.526.196,57	347%	749%	3.358.041,57	27,5969657684
Dívida Pública Consolidada	89.114.628,04	1935%	4073%	86.439.742,73	1933%	4171%	-2.674.885,31	-3,0016231553
Dívida Consolidada Líquida	68.982.076,96	1498%	3153%	59.202.924,77	1324%	2856%	-9.779.152,19	-14,1763667042

FONTE: Sistema DBSeller – Contadoria Geral – 31-07-2019

Nota: PIB Estadual previsto e realizado para 2018.

Especificação	Valor - R\$ Milhares
Previsão do PIB Estadual para 2018	460.438.000,00
Valor Efetivo (realizado) do PIB Estadual para 2018	447.171.000,00
Previsão do RCL do Município para 2018	218.808.245,69
Valor Efetivo (realizado) da RCL do Município para 2018	207.264.081,14



PREFEITURA MUNICIPAL DE SANTANA DO LIVRAMENTO

LEI DE DIRETRIZES ORÇAMENTÁRIAS

ANEXO DE METAS FISCAIS

ANEXO III

(e) Metas Fiscais Atuais Comparadas com as Fixadas nos Três Exercícios Anteriores

2020

(LRF, art. 4º, § 2º, inciso II)

R\$ 1,00

ESPECIFICAÇÃO	VALORES A PREÇOS CORRENTES										
	2017	2018	%	2019	%	2020	%	2021	%	2022	%
Receita Total	280.281.478,76	250.643.327,17	-10,57	279.863.787,10	11,66	289.831.406,00	3,56	287.189.321,70	-0,91	297.321.120,16	3,53
Receitas Primárias (I)	277.382.547,92	247.683.609,95	-10,71	287.696.763,10	16,15	274.455.014,00	-4,60	284.205.535,57	3,55	294.152.729,32	3,50
Despesa Total	281.426.000,00	225.420.933,03	-19,90	290.191.078,80	28,73	289.082.124,00	-0,38	300.067.244,71	3,80	310.569.598,28	3,50
Despesas Primárias (II)	269.332.830,00	224.562.695,04	-16,62	275.468.477,80	22,67	265.283.324,00	-3,70	275.364.090,31	3,80	285.001.833,47	3,50
Resultado Primário (III) = (I - II)	8.049.717,92	23.120.914,91	187,23	12.228.285,30	-47,11	9.171.690,00	-25,00	8.841.445,26	-3,60	9.150.895,84	3,50
Resultado Nominal	24.027.770,00	15.526.196,57	-35,38	12.148.285,30	-21,76	7.078.651,83	-41,73	6.883.119,91	-2,76	6.902.282,15	0,28
Dívida Pública Consolidada	86.439.743,73	86.439.742,73	0,00	89.114.628,04	3,09	76.387.576,48	-14,28	79.290.304,39	3,80	82.065.465,04	3,50
Dívida Consolidada Líquida	65.596.221,61	59.202.924,77	-9,75	52.658.926,13	-11,05	28.158.985,42	-46,53	29.229.026,87	3,80	30.252.042,81	3,50

ESPECIFICAÇÃO	VALORES A PREÇOS CONSTANTES										
	2017	2018	%	2019	%	2020	%	2021	%	2022	%
Receita Total	303.150.695,67	261.295.668,57	-13,81	279.863.787,10	7,11	278.684.044,23	-0,42	266.162.485,36	-4,49	266.234.275,04	0,03
Receitas Primárias (I)	300.015.230,19	258.210.163,37	-13,93	287.696.763,10	11,42	263.899.051,92	-8,27	263.397.159,94	-0,19	263.397.159,94	0,00
Despesa Total	304.388.602,69	235.001.322,68	-22,80	290.191.078,80	23,48	277.963.580,77	-4,21	278.097.539,12	0,05	278.097.539,12	0,00
Despesas Primárias (II)	291.308.705,60	234.106.609,58	-19,64	275.468.477,80	17,67	255.080.119,23	-7,40	255.203.049,41	0,05	255.203.049,41	0,00
Resultado Primário (III) = (I - II)	8.706.524,59	24.103.553,79	176,84	12.228.285,30	-49,27	8.818.932,69	-27,88	8.194.110,53	-7,09	8.194.110,53	0,00
Resultado Nominal	25.988.285,86	16.186.059,92	-37,72	12.148.285,30	-24,95	6.806.395,99	-43,97	6.379.165,81	-6,28	6.180.603,93	-3,11
Dívida Pública Consolidada	93.492.686,57	90.113.431,80	-3,61	89.114.628,04	-1,11	73.449.592,77	-17,58	73.484.990,16	0,05	73.484.990,16	0,00
Dívida Consolidada Líquida	70.948.463,32	61.719.049,07	-13,01	52.658.926,13	-14,68	27.075.947,52	-48,58	27.088.996,17	0,05	27.088.996,17	0,00

FONTE: Sistema DBSeller- Contadoria Geral – Secretaria do Planejamento em 10/09/2019.

**MUNICÍPIO DE SANTANA DO LIVRAMENTO**

RUA RIVADAVIA CORREA, 858
SANTANA DO LIVRAMENTO - RS
5539681017 - CNPJ : 88.124.961/0001-59

www.sdolivramento.com.br

MUNICÍPIO DE SANTANA DO LIVRAMENTO
LEI DE DIRETRIZES ORÇAMENTÁRIAS
ANEXO DE METAS FISCAIS
2020
EVOLUÇÃO DO PATRIMÔNIO LÍQUIDO

AMF - Demonstrativo IV(LRF, art. 4º,§ 2º, inciso III)

R\$ 1,00

PATRIMÔNIO LÍQUIDO	2018	%	2017	%	2016	%
Patrimônio/Capital	0,00	0,00	0,00	0,00	0,00	0,00
Reservas	0,00	0,00	0,00	0,00	0,00	0,00
Resultado Acumulado	26.593.064,20	100,00	36.098.825,70	100,00	42.174.999,30	100,00
TOTAL	26.593.064,20	100	36.098.825,70	100	42.174.999,30	100

REGIME PREVIDENCIÁRIO

PATRIMÔNIO LÍQUIDO	2018	%	2017	%	2016	%
Patrimônio	184.223.661,04	100,00	108.402.222,95	100,00	2.965.040,02	100,00
Reservas	0,00	0,00	0,00	0,00	0,00	0,00
Lucros ou Prejuízos Acumulados	0,00	0,00	0,00	0,00	0,00	0,00
TOTAL	184.223.661,04	100	108.402.222,95	100	2.965.040,02	100

Fonte: Sistema E-cidade, SEFAZ Data da emissão: 07/08/2019, Hora de Emissão: 14:46:03.



PREFEITURA MUNICIPAL DE SANTANA DO LIVRAMENTO
LEI DE DIRETRIZES ORÇAMENTÁRIAS

ANEXO DE METAS FISCAIS

ANEXO III

(g) Origem e Aplicação dos Recursos Obtidos com a Alienação de Ativos

2020

(LRF, art. 4º, § 2º, inciso III)

R\$ 1,00

RECEITAS REALIZADAS	2018 (a)	2017 (b)	2016 (c)
RECEITAS DE CAPITAL – ALIENAÇÃO DE ATIVOS (I)	0,00	0,00	0,00
Receita de Alienação de Bens Móveis			
Receita de Alienação de Bens Imóveis			
DESPESAS EXECUTADAS	2018 (d)	2017 (e)	2016 (f)
APLICAÇÃO DOS RECURSOS DA ALIENAÇÃO DE ATIVOS (II)	0,00	0,00	0,00
DESPESAS DE CAPITAL	0,00	0,00	0,00
Investimentos			
Inversões Financeiras			
Amortização da Dívida			
DESPESAS CORRENTES DOS REGIMES DE PREVIDENCIA	0,00	0,00	0,00
Regime Geral de Previdência Social			
Regimes Próprios dos Servidores Públicos			
SALDO FINANCEIRO	2018 (g) = ((Ia – II d) + III h)	2017 (h) = ((Ib – II e) + III i)	2016 (i) = (Ic – II f)
Valor (III)	0,00	0,00	0,00

FONTE: Sistema DBSeller – Contadoria Geral – 31-07-2019

NOTA: Este demonstrativo encontra-se sem resultados pois não ocorreram ingressos de receita quanto à alienação de ativos.



PREFEITURA MUNICIPAL DE SANTANA DO LIVRAMENTO

LEI DE DIRETRIZES ORÇAMENTÁRIAS

ANEXO DE METAS FISCAIS

ANEXO III

(i) Estimativa da Compensação e Renúncia da Receita

2020

(LRF, art. 4º, § 2º, inciso V)

R\$ 1,00

TRIBUTO	MODALIDADE	SETORES/ PROGRAMAS/ BENEFICIÁRIO	RENÚNCIA DE RECEITA PREVISTA			COMPENSAÇÃO
			2020	2021	2022	
IPTU	Concessão de isenção caráter não geral	FAZENDA- Antecipação de receitas de contribuintes	1.302.000,00	1.367.100,00	1.419.048,00	Art.14 - Inciso I da LRF
ISSQN	Concessão de isenção caráter não geral	FAZENDA- Antecipação de receitas de contribuintes	53.125,00	56.624,00	57.133,00	Art.14 - Inciso I da LRF
TAXA LIMPEZA PÚBLICA	Concessão de isenção caráter não geral	FAZENDA- Antecipação de receitas de contribuintes	842.100,00	884.205,00	917.804,00	Art.14 - Inciso I da LRF
TOTAL			2.197.225,00	2.307.929,00	2.393.985,00	-

FONTE: Sistema DBSeller- Contadoria Geral – 31-07-2019



PREFEITURA MUNICIPAL DE SANTANA DO LIVRAMENTO

LEI DE DIRETRIZES ORÇAMENTÁRIAS

ANEXO DE METAS FISCAIS

ANEXO III

(j) Margem de Expansão das Despesas Obrigatórias de Caráter Continuado

2020

(LRF, art. 4º, § 2º, inciso V)

R\$ 1,00

EVENTOS	Valor Previsto 2020
Aumento Permanente da Receita	
(-) Aumento referente a transferências constitucionais	
(-) Aumento referente a transferências do FUNDEB	
Saldo Final do Aumento Permanente de Receita (I)	0,00
Redução Permanente de Despesa (II)	2.325.821,96
Margem Bruta (III) = (I+II)	2.325.821,96
Saldo Utilizado da Margem Bruta (IV)	2.006.846,09
Novas DOCC	2.006.846,09
Novas DOCC geradas por PPP	
Margem Líquida de Expansão de DOCC (V) = (III-IV)	318.975,87

FONTE: Sistema de Previdência Municipal – 22-07-2019

A previsão da redução permanente das despesas tem como fato gerador 35 processos de pedidos de aposentadoria tramitando no Sistema de Previdência Municipal- SISPREM (Of. 440/2019)

Saldo Utilizado da Margem Bruta (IV) é resultante da soma dos anexos VI e VII (Planejamento de aumento de DOCC)



PREFEITURA MUNICIPAL DE SANTANA DO LIVRAMENTO
LEI DE DIRETRIZES ORÇAMENTÁRIAS
ANEXO DE RISCOS FISCAIS
ANEXO IV

Demonstrativo de Riscos Fiscais e Providências

2020

(LRF, art. 4º, § 3º)

R\$ 1,00

PASSIVOS CONTINGENTES		PROVIDÊNCIAS	
Descrição	Valor	Descrição	Valor
Demandas Judiciais	2.000.000,00	Utilização da Reserva de Contingência	2.000.000,00
Dívidas em Processo de Reconhecimento	250.000,00	Utilização da Reserva de Contingência	250.000,00
Avais e Garantias Concedidas/Créditos Adicionais	178.000,00	Utilização da Reserva de Contingência	178.000,00
Assunção de Passivos	0,00		0,00
Assistências Diversas	770.000,00	Utilização da Reserva de Contingência	770.000,00
Outros Passivos Contingentes	1.800.000,00	Utilização da Reserva de Contingência	1.800.000,00
SUBTOTAL	4.998.000,00	SUBTOTAL	4.998.000,00

RISCOS E EVENTOS FISCAIS IMPREVISTOS		PROVIDÊNCIAS	
Descrição	Valor	Descrição	Valor
Frustração de Arrecadação	1.800.000,00	Limitação de Empenho	1.800.000,00
Restituição de Tributo a Maior			
Discrepância de Projeções			
Outros Riscos Fiscais			
SUBTOTAL	1.800.000,00	SUBTOTAL	1.800.000,00
TOTAL	6.798.000,00	TOTAL	6.798.000,00

FONTE: Contadoria Geral da Fazenda e Sec. Planejamento e Meio Ambiente – 31/07/2019



PREFEITURA MUNICIPAL DE SANTANA DO LIVRAMENTO

LEI DE DIRETRIZES ORÇAMENTÁRIAS

ANEXO V

Demonstrativo dos Projetos em Andamento

2020

(LRF, art. 45, Paragrafo Único)

1 - Projetos em Andamento

Cód Ação PPA e LDO	Descrição	Previsão para conclusão
Programa 201- Ação 3775	Aquisição de Caminhão Caçamba	Ano de 2020
Programa 206- Ação 3381	Estruturação de Central de recebimento de alimentos	Ano de 2020
Programa 237- Ação 3748	Academias de Ginástica ao Ar Livre	Ano de 2020
Programa 237- Ação 3749	Obras e Instalações Quadra Poliesportiva Assentamento Bom Será	Ano de 2020
Total		

FONTE: Secretaria Geral de Governo- Setor de Convênios e Contratos.



PREFEITURA MUNICIPAL DE SANTANA DO LIVRAMENTO
LEI DE DIRETRIZES ORÇAMENTÁRIAS
ANEXO VI
Planejamento da Despesa com Pessoal do Poder Executivo
2020

Cargos	Legislação	Padrão de Remuneração	Cargos Existentes	Cargos Ocupados	Cargos Vagos	Previsão para 2020				
						Criação - Nº cargos	Ocupação - Nº cargos	Aumento em R\$ ref criação e ocupação	Aumentos reais previstos Patronal	Total ref. Aumento de despesa com pessoal
De provimento efetivo										
Padrão 10A		3.240,48					2	6.480,96	4.298,17	140.128,72
Padrão 11		3.887,00					16	62.192,00	41.245,73	1.344.690,55
Padrão 8		1.945,88					3	5.837,64	3.871,52	126.219,12
Padrão 7		1.768,39					4	7.073,56	4.691,18	152.941,68
Padrão 6		1.606,77					1	1.606,77	1.065,61	34.740,94
Em comissão										
Empregos										
Funções de Confiança										
Gratificações										
Totais							26	83.190,93	55.172,22	1.798.721,01

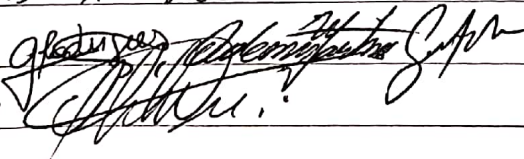

FONTE: Informações da Secretaria Municipal de Administração



PREFEITURA MUNICIPAL DE SANTANA DO LIVRAMENTO
LEI DE DIRETRIZES ORÇAMENTÁRIAS
ANEXO VII
Planejamento de aumento das Despesa com Pessoal do Poder Legislativo
2020

Cargos	Legislação	Padrão de Remuneração	Cargos Existentes	Cargos Ocupados	Cargos Vagos	Previsão para 2020				
						Criação - Nº cargos	Ocupação - Nº cargos	Aumento em R\$ ref criação e ocupação	Aumentos reais previstos	Total ref. Aumento de despesa com pessoal
De provimento efetivo		6	2	2	0				25.949,00	25.949,00
		5	1	1	0				9.033,71	9.033,71
		4	6	5	1				21.274,03	21.274,03
		3	4	4	0				15.484,08	15.484,08
		2	9	9	0				48.699,96	48.699,96
		1	2	2	0				7.923,64	7.923,64
Em comissão		cc-5	1	1	0				8.393,84	8.393,84
		cc-4	3	3	0				5.539,70	5.539,70
		CC-3	24	24	0				19.829,65	19.829,65
		CC-2	34	34	0				6.278,34	6.278,34
		cc-1	7	8	0				14.403,26	14.403,26
Empregos										
Funções de Confiança		FG-1	6	6	0				14.176,89	14.176,89
Gratificações		GS-1	9	6	0				9.113,71	9.113,71
		GS-2	1	1	0				2.025,27	2.025,27
Totais									208.125,08	208.125,08

FONTE: PRONIM GP, DEPARTAMENTO DE RECURSOS HUMANOS, Data da emissão <03/091977> e hora de emissão <10:30> .

OS VINTE E OITO DIAS DE AOSTO DE DOIS MIL E DEZENOVE, NAS
ÂNDÊNCIAS DO SALÃO BRANCO DA SECRETARIA MUNICIPAL DE CULTURA
SANTANA DO LIVRAMENTO, REALIZOU-SE A AUDIÊNCIA PÚBLICA LDO,
CÍLIO 2020, ATENDENDO A LEI DE RESPONSABILIDADE FISCAL,
ABRAÇO UNICO, ART. 48, COM A FINALIDADE DE DAR CONHECIMENTO
METAS FISCAIS DA ADMINISTRAÇÃO MUNICIPAL ATRAVÉS DE INSTRU
OS ORÇAMENTARIO, O SECRETARIO DE PLANEJAMENTO INICIA A
ANACÃO EXPONDO A FINALIDADE DA AUDIÊNCIA PÚBLICA E A ESTRUTURAM -
DO ORÇAMENTO, LOGO APÓS A DIRETORA DO DEPARTAMENTO
CONTROLE DO ORÇAMENTO OU GESTORA PÚBLICA CELINA MARTINEZ
SSA A APRESENTAR OS DADOS, INICIANDO A EXPLICAÇÃO SOBRE AS
AS ORÇAMENTÁRIAS, EM ESPECIAL AO PROJETO DE LEI A SER
PRESENTADO AO LEGISLATIVO MUNICIPAL, ABORDANDO AS METAS FISCAIS,
ORÇAMENTOS E METAS DA ADMINISTRAÇÃO, A ESTRUTURAÇÃO DOS ORÇAMENTOS,
CURSOS DO PODER LEGISLATIVO, DÍVIDA PÚBLICA, DESPESAS DE
PESSOAL, ENTRE OUTROS. O PROJETO DE LEI É EXPLICADO
ESTABO DAMENTE, E PASSA A APRESENTAR A PREVISÃO DA RECEITA
SOLIDADA DA PREFEITURA MUNICIPAL DE SANTANA DO LIVRAMENTO,
RECEITAS DO DEPARTAMENTO DE ÁGUA E ESGOTOS (DAE), E
SISPREM ASSISTÊNCIA E PREVIDÊNCIA, SÃO APRESENTADAS AS
INFORMAÇÕES SOCIOECONÔMICAS DO MUNICÍPIO, ÍNDICE DE PARTICIPAÇÃO
(ICMS), DEMONSTRATIVOS DE RISCOS FISCAIS, ASSIM COMO O
MONSTRATIVO DO RESULTADO PRIMÁRIO NOMINAL. FINALIZANDO COM
APRESENTAÇÃO DO QUADRO DEMONSTRATIVO DAS DESPESAS CONSOLIDADAS
OR ORÇÃO. APÓS FOI ABERTO ESPAÇO PARA PERGUNTAS, TIRA
VIDA SOBRE OS DADOS APRESENTADOS. AGRADECE A PRESENÇA DE
DADOS, SEM MAIS A REGISTRAR MUITO ESTÁ ATA. MARCOS
Mathem B. Freitas,  Michele de Jesus Moraes
Kamilha Bandeira 

CONSELHO DE DESENVOLVIMENTO RURAL

“CONDER”

ATA de 03/08/2019

No dia 03 de Setembro de 2019, as quinze horas, reuniram-se na Rua Treze de Maio, n.º 410, sala 601, os membros do Conselho de Desenvolvimento Rural (COMDER) de Santana do Livramento para sua reunião ordinária correspondente ao mês de Setembro do corrente ano. Estiveram presentes os conselheiros Leonardo Perez Rissoto (ASEAGRO), Vice presidente e presidente em exercício, Lisiane Schilick (EMATER), Paulo Andrade (Insp. Veterinária) secretário, La Hire Mendina Filho (ass. Rural) Vanessa Lütke Ass. Hortigranjeiro, Milton Villagran e Carlos I. Sezarino (SMAPA), Maria Felicia L. Castro Sind. Trab. Rurais, Raquel Gadret Levy Sec. Saúde, Fernando Couto Ass. Santanense Apicultores e Ass. Dos Assentados e pequenos produtores-Posto Novo.

A ordem do dia foi a seguinte:

Leitura e aprovação da ata da reunião anterior.

Em continuidade, o Fiscal Agropecuário Paulo Andrade do Departamento de Defesa Agropecuária falou sobre o primeiro Fórum Brasileiro de Erradicação da Febre Aftosa e do Programa Nacional de Erradicação e Prevenção da Febre Aftosa que ocorreu na 42ª Exposição de Esteio.

O mesmo também relatou sobre as auditorias que estavam sendo realizadas pelo (MAPA) nos órgãos da Secretaria Estadual da Agricultura, com a finalidade de verificar as condições para a retirada da vacina da Febre Aftosa no RS.

A representante da EMATER Lisiane Schilick sugeriu que fossem convidados representantes dos quilombolas da localidade da localidade do Ibicui, o que foi aprovado por todos os conselheiros.

Também foi apresentado pelo Sindicato dos trabalhadores Rurais de Livramento, crédito fundiário para aquisição de uma área de terra na localidade denominada Caty, sendo que na oportunidade, foi solicitado outras informações para uma melhor avaliação do crédito.

Nesta mesma reunião, foi regularizado a situação da presidência deste conselho, o qual estava sendo presidido temporariamente pelo vice-presidente Leonardo Rissoto, pelo motivo de troca de secretários da Agricultura ao qual pertenciam o cargo.

Na próxima reunião do conselho, já assume o novo presidente o Secretário Municipal da Agricultura o Sr. Milton Villagran.

A ultima pauta da reunião foi apresentada pela Secretaria da Agricultura, LDO para o ano de 2020. Após da apresentação da LDO, os conselheiros presentes nesta reunião unanimemente discordaram dos números apresentados para o setor de agroindústria do município e para o setor de estradas Rurais considerando que esses valores são muito aquém do que deveria ser atribuído para o desenvolvimento dos trabalhos no ano de 2020 por esta secretaria.

Houve um enorme desconforto por parte dos conselheiros, a questão do Departamento de Estradas Rurais ter migrado da Secretaria de Municipal de Obras, onde há um corpo técnico na área de engenharia civil para melhor condução das obras de infraestrutura nas rodovias municipais, e no interior do município para transporte de insumos, escoamento da produção Agropecuária do município assim como trânsito dos órgãos municipais, como as secretarias secretaria de agricultura, Secretaria de Saúde, Secretaria de Educação, Secretaria de obras e os produtores que residem e trabalham no interior do município.

O que não ficou bem entendido por parte do Conselho, foi a transferência do Departamento de Estradas Rurais da Secretaria de Obras para a Secretaria da Agricultura ao qual não possui estrutura e o qual não tem vocação.

A Secretaria da Agricultura recebeu apenas o ônus, não recebeu repasse de verbas orçamentárias das Obras para executar o novos serviços sobre sua responsabilidade através de um novo departamento que tem autonomia de gestão mas é dependente, exclusivamente, de orçamento oriundo da secretaria de agricultura, por isso inviabilizando a secretaria da agricultura de alocar valores para atender agricultura familiar, pequenos e médios produtores, o setor de agroindústria os arranjos produtivos locais como, da ovinocultura, do mel, do leite, entre outros que possam vir a serem respaldados tecnicamente, portanto, inviabilizando esta pasta de cumprir as funções a que se destina.

Concluindo, a posição do Conselho Municipal de Desenvolvimento Rural enfatiza a discordância total da LDO apresentada pela Secretaria Municipal de agricultura em relação aos valores que foram elencados para os programas temáticos a serem desenvolvidos em 2020, principalmente para agroindústria, para os arranjos produtivos locais e o valor ínfimo de R\$ 58.072,00 e de R\$ 510.000,00 para reestruturação das vias de acesso às propriedades Rurais do município, o que com certeza não conseguirá atender as necessidades mínimas de trafegabilidade das nossas estradas.

No entanto, o conselho sugere por questões óbvias, o retorno deste departamento a secretaria de origem ou o repasse da verba financeira para este, pois os demais projetos da secretaria de agricultura ficam estagnados sem recursos financeiros para desenvolver as demais atividades, o que impede ou prejudica de forma significativa o trabalho de fomento para o desenvolvimento rural no município que é Agropastoril.

Handwritten signatures and notes:
- *Handwritten note:* "Lanço o movimento"
- *Signature:* Janesma Brito
- *Signature:* Frederico Soares dos Santos
- *Signature:* Milton Villalpam
- *Signature:* [Illegible]
- *Signature:* [Illegible]



PREFEITURA MUNICIPAL DE SANT'ANA DO LIVRAMENTO
SECRETARIA MUNICIPAL DE SAÚDE
CONSELHO MUNICIPAL DE SAÚDE

RESOLUÇÃO nº 13/2019

O Conselho Municipal de Saúde de Sant'Ana do Livramento, no uso de suas atribuições legais, com base em suas competências regimentais e nas atribuições conferidas pela Lei Estadual nº 10.079/98, pelas Leis Federais nº 8.980/90 e nº 8.142/90 e Lei Municipal nº 5.955 de 29 de Abril de 2011.

CONSELHO MUNICIPAL DE SAÚDE

RESOLVE:

Art. 1º - Pela aprovação "AB REFERENDUM" da Lei de Diretrizes Orçamentárias, Lei Orçamentária Anual e Programação Anual de Saúde para o ano de 2020.

Art. 2º - Esta Resolução entrará em vigor na data de sua publicação.

Santana do Livramento, 04 de setembro de 2019.

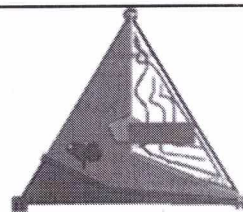
SANTANA DO LIVRAMENTO


Delmar da Rosa Rodrigues
Presidente do Conselho Municipal de Saúde

Conselho Municipal de Saúde – Sant'Ana do Livramento, RS.
Av. Daltro Filho, Nº824, Sala 07, Bairro – Centro; CEP.: 97.576.360
Fone/Fax: (0xx55) 3968-1006; E-mail: conselhosaudesl@yahoo.com.br



ESTADO DO RIO GRANDE DO SUL
PREFEITURA MUNICIPAL DE SANT'ANA DO LIVRAMENTO
Conselho Municipal de Meio Ambiente - CMMA



ATA DE REUNIÃO ORDINÁRIA Nº 206/2019 DE 08/10/2019

No dia três de outubro de 2019 se reuniram na sala de reuniões da ASCAR - Associação Sulina de Crédito e Assistência Rural à Rua Aldrovando Santana nº 104, os Conselheiros do Conselho Municipal de Meio Ambiente de Sant'Ana do Livramento, em reunião ordinária, conforme rege no seu Regimento Interno e tendo como pauta o que segue. **I. Lei das Diretrizes Orçamentárias- Secretaria do Planejamento;** **II. Proposta de resolução para licenciamento de utilização de uso de som - PATRAM;** **III. Relato GT (Grupo de Trabalho) Projeto Cidade Linda - Jéssica/DEMA;** **IV. Relato GT (Grupo de Trabalho) Açudes;** **V- Situação do Edital do FMMA - representante da Secretaria do Planejamento;** **VII- Assuntos gerais.** Estiveram presentes os representantes das seguintes Entidades: **ASEAGRO** - Daniel Ilarraz Simões Pires; **UNAMOS** - Delmar da Rosa Rodrigues; **SINDICATO RURAL DE SANT'ANA DO LIVRAMENTO** -La Hire Medina Filho; **ASCAR** -Leonardo Alonso Guimarães; **ASEA** - Ausente; **CPERS** - Sandra Beatriz Leal Silva; **OAB** - Maura Regina Borges Carlos; **ACNH-** Ausente; **UERGS-** Marcio Zamboni Neske; **SEPLAMA** -Jéssika dos Santos Nunes; **SMAPA** - Ausente; **SME** -Ivete Acosta Soares e Silvia Helena de Barros Luizelli; **SMSU** - Ausente; **DAE** - Lídia Ocanha dos Santos; **PELOTÃO AMBIENTAL** - Ausente; **ICMBio** - Raul Cândido da Trindade Paixão Coelho; **UNIPAMPA** -Ausente; **IAB-** Carina Benitez. A reunião foi iniciada após a verificação do quórum. O Presidente Leonardo Alonso iniciou os trabalhos saudando os Conselheiros. **I. Lei das Diretrizes Orçamentárias- Secretaria do Planejamento,** Carina e Jéssika relatam a conversa que tiveram com a contadora Celina, explicaram como funciona a LDO, explicitando que os recursos devem reduzir de um programa e ser incluso em outro. Objetivo 1: Inclusão da Iniciativa 157- Aquisição de material permanente DEMA no valor de R\$90.000,00 (noventa mil); Inclusão da Iniciativa 163- Aquisição de material de consumo DEMA no valor de R\$10.000,00 (dez mil); Objetivo 2- Redução do Código 15- Fomentar projetos de proteção ambiental e proporcionar a visibilidade e execução de projetos ambientais de interesse do município de R\$100.000,00 (cem mil), justificando o pedido em função do apoio que será dado a Associação dos Catadores Novo Horizonte, na forma de aquisição de equipamentos básicos para a manufatura inicial de resíduos sólidos. Solicitando ainda, a inclusão no Programa de Gestão da Secretaria Municipal de Planejamento e Meio Ambiente, a inclusão do código 138- referente à iniciativa- Manutenção das atividades do Conselho Municipal do Meio Ambiente no valor de R\$2.748,00 (dois mil e setecentos e quarenta e oito)reduzindo do Código 16 do Programa 230- Gestão Municipal do Meio Ambiente. Foi realizada a votação e aprovada por unanimidade. **II. Proposta de resolução para licenciamento de utilização de uso de som - PATRAM,** devido a uma operação, a PATRAM não estava presente. **III.**


Raul

13/10

Handwritten signatures and initials in blue ink, including a large signature that appears to be 'Celina' and other initials.



ESTADO DO RIO GRANDE DO SUL
PREFEITURA MUNICIPAL DE SANT'ANA DO LIVRAMENTO
 Conselho Municipal de Meio Ambiente - CMMA



ATA DE REUNIÃO ORDINÁRIA Nº 206/2019 DE 08/10/2019

Relato GT (Grupo de Trabalho) Projeto Cidade Linda - Jéssica/DEMA, tendo em vista aos últimos fatos ocorridos no DEMA, a reunião foi cancelada, ficando assim como pauta para a próxima reunião, mas mesmo assim relata as prioridades do Projeto, sendo os estagiários para a realização do Projeto e na ajuda com a ACNH. **IV. Relato GT (Grupo de Trabalho) Açudes**- não houve reunião. **V- Situação do Edital do FMMA** - representante da Secretaria do Planejamento, o edital segue parado, pois segundo Jéssika, o Secretario diz que existem outras prioridades e que há uma dificuldade pois nunca foi feito edital semelhante, Leonardo destaca que o edital foi elaborado em dois anos de discussão com a Fazenda, a documentação entregue em dezembro de 2017, passando pela Procuradoria e sendo aprovada pela mesma, e ficou parada na mesa das Licitações, na Secretaria da Fazenda. **VII- Assuntos gerais**, ICMS Ecológico, Raul levanta a questão que o Governo Federal distribui recursos financeiros para área de preservação ambiental, porém precisa do interesse Municipal para conseguir tal recurso. Edital de resíduos sólidos do governo Federal, Jéssika e Carina relatam que juntaram todos os documentos e dados necessários, porém a solicitação foi negada, devido ao Município ser devedor, Jéssika ressalta a importância de se ter o projeto pronto para que em uma nova oportunidade se possa conseguir entrar em outro edital, Carina salienta que a questão da ACNH está tudo certa, que a ata necessária já está assinada, Jéssika esclarece que a isenção da ACNH deve ser de cima para baixo, ou seja, a solicitação deveria vir do CMMA, tal solicitação foi aprovada em reunião ordinária do mês de setembro e registrada na ata 205. Carina informa aos Conselheiros que estão fazendo a regulamentação da Lei do Plano de Arborização Urbana, destaca que a Lei saiu em 2014 e até hoje não foi regulamentada, prejudicando a cobrança do replantio quando corte de árvore, Jéssika relata que essa discussão também afeta a questão estrutural, visto que alguns dos requerentes gostariam de replantar na frente de suas casas, porém existem espécies certas a serem plantadas que não prejudicarão as calçadas e como uma medida de compensação, Jéssika recolhe as mudas para o plantio, quando o requerente solicita o corte e ou poda de árvore. Raul argumenta que estas mudas poderiam ser plantadas em áreas verdes, Jéssika explica que elas são plantas em praças, escolas entram em contato com o DEMA para autorização do plantio de árvores e essas mudas arrecadadas são doadas para as escolas prestar tal atividade. Sem mais a acrescentar, lavro esta ata assinando-a.


Raul
[Handwritten signature]
[Handwritten signature]

[Handwritten signature]
[Handwritten signature]
[Handwritten signature]

DAE	<i>[Handwritten signature]</i>
ICMBio	<i>[Handwritten signature]</i>
SEPLAMA	<i>[Handwritten signature]</i>



ESTADO DO RIO GRANDE DO SUL
PREFEITURA MUNICIPAL DE SANT'ANA DO LIVRAMENTO
Conselho Municipal de Meio Ambiente - CMMA





ATA DE REUNIÃO ORDINÁRIA Nº 206/2019 DE 08/10/2019

SME	<i>Triste Agostina Soares</i>
ASCAR	<i>Roberto Flores Guimarães</i>
ASEAGRO	<i>Paulo Roberto</i>
CPERS	<i>Sandra Beatriz Beal Silva</i>
OAB	<i>[Signature]</i>
RURAL LIVRAMENTO	<i>[Signature]</i>
UERGS	<i>[Signature]</i>
UNAMOS	<i>Guilherme de Souza Rodrigues</i>
IAB	<i>[Signature]</i>

ATA Nº 17

Aos doze dias do mês de setembro de dois mil e dezenove, realizou-se a reunião extraordinária do conselho municipal de assistência social de Santana do Livramento, tendo seu início às onze horas e dez minutos, nas dependências da sala de reuniões do conselho, localizada na rua Sete de Setembro, 515. O presidente José Enrique Lopez, abriu a reunião dando boas vindas, que contou com a presença dos representantes das entidades e dos conselheiros. Tendo como pauta da reunião Deliberação por parte do conselho da LDO 2020. O presidente passa a palavra à comissão de finanças, que apresenta parecer da comissão datado de onze de setembro de 2019, onde emite parecer favorável à aprovação por parte do conselho para a LDO 2020. A LDO 2020 é aprovada pelo conselho. Nada mais tendo a ser tratado encerra-se a reunião às onze horas e trinta minutos, que após lida e aprovada esta ata será assinada por todos os presentes.



SIAW
Eucalimarian
Luciano Flores, Patricia Pinheiro da
Cez Jorges Jemi Louren
Antonio de Jesus Tompelin de
Ruy Carlos
Claudia Santana



ESTADO DO RIO GRANDE DO SUL
MUNICÍPIO DE SANTANA DO LIVRAMENTO
SISTEMA DE PREVIDÊNCIA MUNICIPAL

SISPREM

ATA Nº 05/2019
CONSELHO DELIBERATIVO
REUNIÃO ORDINÁRIA

Aos vinte e nove dias do mês de agosto de dois mil e dezenove, às dez horas, reuniram-se na sede do SISPREM, sito a Rua Duque de Caxias, nº 1634, a Diretora Geral Valeria Argiles da Costa Prado Lima, Ana Cristina Rodrigues Aseff - Diretora Administrativa, Diretor Financeiro Pedro Arrech Saraiva, Deise Rejane Machado e Eduardo Spode ambos contadores do SISPREM, juntamente com os membros do conselho deliberativo Side Nelmo Tristão Soares, Davi de Oliveira Perez, Ione de Fatima Cardoso Moraes, Emerson Escobar Vieira e Ana Paula de Moraes Gonçalves, para tratar dos seguintes assuntos: 1) Convênio com o SESC, representados por Fabricio Gianezini Gerente e Denise Teixeira Gougeon Sub-Gerente, que apresentaram ao Conselho a proposta de um convênio com esta Autarquia sem custo mensal, oferecendo diversos serviços, na área de saúde, academia e outros; O Conselheiro Davi manifestou-se na direção de que se não há custo é muito bom, é interessante essa prevenção com o aposentado ou pensionista, porque visa o interesse de cuidar melhor da saúde dos aposentados e pensionistas de modo geral. Após foi suscitado de que esse convênio fosse ampliado e estendido também aos ativos que também poderiam ser contemplados com este convenio de descontos para os Associados. Os conselheiros concordaram com a efetivação da proposta apresentada com o SESC. 2) Licitação do Cálculo Atuarial; 3) Aprovação da LDO, o Contador Eduardo passou a apresentar os aspectos orçamentários, esplanou que não terá mudanças no orçamento para o próximo ano. O Conselheiro Davi questionou quanto por cento foi orçado e arrecadado, foi uma média de setenta por cento externou o Contador, os Conselheiros manifestaram favorável a aprovação da LDO; 4) Prova de Vida dos Inativos e Pensionistas, os Conselheiros se manifestaram favorável a realização da Prova de Vida; 5) Assistência Saúde para maiores de 21 anos, extensivo aos pais, vai depender de aprovação de Projeto de Lei. Acrescentamos que já está em tramitação na Câmara de Vereadores o Projeto que concede aumento dos honorários médicos. O Conselheiro Davi solicitou que as reuniões quando tratarem de questões financeiras, sejam realizadas juntamente com o Conselho Fiscal, como anteriormente faziam. Arguiu que muitos assuntos precisam de esclarecimentos mais técnicos. Com relação a questão de realizar licitação referente ao item 02- os conselheiros se manifestaram favorável a fazer os procedimentos da licitação, a fim de obterem um estudo sobre o cenário da segregação de massa e outros sem manifestação sobre a efetivação do estudo. 6) O Diretor Financeiro solicitou a possibilidade de retirar do Fundo o equivalente a R\$ 200.000,00 (duzentos mil), para complementação da folha dos aposentados e pensionistas, os conselheiros se manifestaram favorável, desde que seja devolvido o mais breve possível. Ainda em tempo o Conselheiro Davi solicitou que seja feito um estudo para atendimentos médicos hospitalares fora do âmbito municipal, pois trata-se de uma demanda solicitada pela categoria. Por exemplo criar uma tabela de valores que atendam fora do Município. Nada mais tendo a ser tratado, lavro a presente ata que vai por todos assinada.

Emerson Lima

Ana Paula de Moraes

Adel

Silvia
Valeria Argiles da Costa Prado Lima
Pedro Arrech Saraiva
Deise Rejane Machado
Eduardo Spode
Davi de Oliveira Perez
Ione de Fatima Cardoso Moraes
Emerson Escobar Vieira
Ana Paula de Moraes Gonçalves